

INFORME 10/2010

COMPTES  
GENERALS  
DE LES  
CORPORACIONS  
LOCALS  
EXERCICI 2007

INFORME 10/2010

**COMPTE  
GENERAL  
DE LES  
CORPORACIONS  
LOCALS  
EXERCICI 2007**

---


MONTSERRAT VENDRELL i TORNABELL, secretària general de la Sindicatura de Comptes de Catalunya,

CERTIFICO:


Que a Barcelona, el dia 20 d'abril de 2010, reunit el Ple de la Sindicatura de Comptes, sota la presidència del síndic major, l'Excm. Sr. Joan Colom i Naval, amb l'assistència dels síndics Sr. Alexandre Pedrós i Abelló, Sr. Jordi Pons i Novell, Sr. Enric Genescà i Garrigosa, Sr. Agustí Colom i Cabau, Sr. Ernest Sena i Calabuig, i Sr. Jaume Amat i Reyeró, actuant-hi com a secretària la secretària general de la Sindicatura, Sra. Montserrat Vendrell i Tornabell, i com a ponent el síndic Sr. Alexandre Pedrós i Abelló, amb deliberació prèvia s'acorda aprovar l'informe de fiscalització 10/2010, relatiu al Compte general de les corporacions locals, exercici 2007.

I, perquè així consti i tingui els efectes que corresponguin, signo aquest certificat, amb el vistiplau del síndic major.

Barcelona, 4 de maig de 2010



Vist i plau  
El síndic major



Joan Colom i Naval

**ÍNDEX**

ABREVIACIONS.....	7
1. INTRODUCCIÓ I CONCLUSIONS .....	9
1.1. INTRODUCCIÓ .....	9
1.1.1. Objectius .....	9
1.1.2. Abast .....	9
1.1.3. Limitacions.....	16
1.1.4. Metodologia.....	17
1.2. CONCLUSIONS .....	21
1.2.1. Observacions .....	21
1.2.2. Recomanacions.....	26
2. RESULTAT DE LA PRESENTACIÓ DELS COMPTES DELS ENS LOCALS.....	29
2.1. DIPUTACIONS I ELS SEUS ENS DEPENDENTS.....	29
2.2. CONSELLS COMARCALS I ELS SEUS ENS DEPENDENTS .....	37
2.3. ENTITATS METROPOLITANES I ELS SEUS ENS DEPENDENTS.....	47
2.4. MANCOMUNITATS DE MUNICIPIS I ELS SEUS ENS DEPENDENTS .....	54
2.5. AJUNTAMENTS I ELS SEUS ENS DEPENDENTS .....	60
2.6. ENTITATS MUNICIPALS DESCENTRALITZADES I ELS SEUS ENS DEPENDENTS.....	93
3. ANNEXOS.....	101
3.1. SOCIETATS MERCANTILS PARTICIPADES ÍNTEGRAMENT PER LES CORPORACIONS LOCALS .....	101
3.1.1. Societats mercantils participades íntegrament per les diputacions .....	101
3.1.2. Societats mercantils participades íntegrament pels consells comarcals.....	101
3.1.3. Societats mercantils participades íntegrament per les entitats metropolitanes.....	101
3.1.4. Societats mercantils participades íntegrament pels ajuntaments .....	102
3.2. SOCIETATS MERCANTILS PARTICIPADES MAJORITÀRIAMENT PER LES CORPORACIONS LOCALS .....	110
3.2.1. Societats mercantils participades majoritàriament per les diputacions .....	110
3.2.2. Societats mercantils participades majoritàriament pels consells comarcals .....	110

3.2.3.	Societats mercantils participades majoritàriament per les mancomunitats de municipis.....	110
3.2.4.	Societats mercantils participades majoritàriament pels ajuntaments .....	110
3.3.	ESTAT DE SITUACIÓ DELS COMPTES RETUTS PER LES CORPORACIONS LOCALS I ELS SEUS ENS DEPENDENTS .....	112
3.3.1.	Diputacions.....	112
3.3.2.	Consells comarcals .....	113
3.3.3.	Entitats metropolitanes .....	116
3.3.4.	Mancomunitats de municipis.....	117
3.3.5.	Ajuntaments.....	120
3.3.6.	Entitats municipals descentralitzades .....	166
3.4.	ENS LOCALS QUE HAN TRAMÉS ALGUN TIPUS D'INFORMACIÓ RELATIVA AL COMPTE GENERAL DE L'EXERCICI 2007 AMB DEFECTES DE FORMAT.....	168
3.4.1.	Consells comarcals .....	168
3.4.2.	Mancomunitats de municipis.....	168
3.4.3.	Ajuntaments.....	168

---

Nota: Els annexos de comptes individualitzats de cada ens local figuren separatament en cinc documents PDF que, en el cas de la versió en paper (enquadrada) d'aquest informe, es presenten en un CD-ROM col·locat al final.

## ABREVIACIONS

AP	Aprovació
BA	Balanç
BS	Balanç de situació
CR	Compte del resultat economicopatrimonial
DGAP	Departament de Governació i Administracions Públiques
EPEL	Entitat pública empresarial local
ICAL	Instrucció del model normal de comptabilitat local, aprovada per Ordre 4041/2004, del 23 de novembre (Ministeri d'Economia i Hisenda)
LP	Liquidació pressupostària
ME	Memòria
OA	Organisme autònom
PG	Compte de pèrdues i guanys
RT	Romanent de tresoreria
SM	Societat mercantil
TRLMRLC	Text refós de la Llei municipal i de règim local de Catalunya, aprovat mitjançant el Decret legislatiu 2/2003, del 28 d'abril
TRLRHL	Text refós de la Llei reguladora de les hisendes locals, aprovat mitjançant el Reial decret legislatiu 2/2004, del 5 de març

## **1. INTRODUCCIÓ I CONCLUSIONS**

Aquest apartat de l'informe inclou un primer subapartat d'introducció amb l'explicació dels objectius establerts per a la realització de l'informe, l'abast del treball, les variacions en el cens dels ens locals i els seus ens dependents, les limitacions al treball fet i la metodologia utilitzada, i un segon subapartat que conté les conclusions amb un resum de les principals observacions i recomanacions.

### **1.1. INTRODUCCIÓ**

L'article 9, apartat 2, de la Llei 6/1984, del 5 de març, de la Sindicatura de Comptes, segons la redacció donada per la Llei 15/1991, del 4 de juliol, estableix que la Sindicatura ha de formar i unir el Compte general de les corporacions locals, el qual ha de ser conegut pel Parlament. El present informe dóna compliment a aquest precepte de la Llei.

#### **1.1.1. Objectius**

Els objectius a assolir en l'elaboració d'aquest informe són els següents:

- Verificar que els comptes anuals retuts s'ajustin al que disposa la normativa quant a ens integrants, comptes que els formen, contingut i justificants.
- Comprovar que els comptes retuts estiguin degudament aprovats en forma (compliment dels tràmits d'aprovació) i en temps (compliment del termini d'aprovació dels comptes) i que siguin tramesos a la Sindicatura de Comptes dins del termini previst, i que és el del 15 d'octubre de l'any immediat posterior al qual fan referència els comptes.

És important remarcar que amb aquest informe es volen posar de relleu algunes observacions sobre el retiment dels comptes a la Sindicatura, sobre alguns aspectes formals d'aquests comptes i sobre les xifres agregades que en resulten, així com també formular algunes recomanacions que es consideren d'interès.

No es tracta d'un informe de fiscalització dels comptes anuals retuts, atès que només cal formar i unir el Compte general de les corporacions locals, després de fetes les validacions corresponents.

#### **1.1.2. Abast**

L'abast temporal de l'exercici pressupostari, regulat en l'article 163 del text refós de la Llei reguladora de les hisendes locals, aprovat mitjançant el Reial decret legislatiu 2/2004, del 5

de març (TRLRHL), i el de l'exercici comptable, regulat en l'article 202 del TRLRHL, coincideixen amb l'exercici natural. Aquest informe es refereix a l'exercici 2007.

Són ens locals, d'acord amb els articles 1 i 2 del Text refós de la Llei de règim local i municipal de Catalunya (TRLMRLC), aprovat mitjançant el Decret legislatiu 2/2003, del 28 d'abril, els ens següents:

- Els municipis
- Les comarques

Tenen també la condició d'ens locals:

- Les províncies
- Les entitats municipals descentralitzades
- Les entitats metropolitanes
- Les mancomunitats de municipis

L'àmbit objectiu de l'informe se circumscriu al Compte general de les corporacions locals. L'apartat 1 de l'article 209 del TRLRHL estableix que el Compte general estarà integrat per:

- a) El de l'entitat local
- b) El dels organismes autònoms
- c) Els de les societats mercantils de capital íntegrament propietat de l'entitat local

D'una banda, falta incorporar com a subjecte integrant a les normes que regulen el Compte general de les corporacions locals, les entitats públiques empresarials locals (EPEL), creades a l'empara del article 1, apartat 3, de la Llei 57/2003, del 16 de desembre, de modernització del govern local, que addiciona l'article 85.bis a la Llei 7/1985, del 2 d'abril, reguladora de les bases del règim local.

La disposició transitòria segona de la Llei 57/2003, esmentada, equipara el règim comptable de les EPEL al de les societats mercantils el capital de les quals pertanyi íntegrament a les entitats locals.

D'altra banda, cal tenir present, que la regla 101.1.b del model normal de la Instrucció de Comptabilitat per a l'Administració Local (ICAL) i 89.1.b del model simplificat de la ICAL, estableixen l'obligatorietat d'adjuntar al Compte general de la corporació local, els comptes anuals de les societats mercantils participades majoritàriament per la corporació local.

Quant al tractament del Compte general, cal fer la distinció expressa entre les corporacions locals i els seus organismes autònoms dependents, d'una banda, i les EPEL i les societats mercantils dependents de les mateixes corporacions locals, de l'altra:



## a) Corporacions locals i organismes autònoms dependents

El tractament del Compte general de les corporacions locals i dels organismes autònoms dependents s'ha fet d'acord amb les ordres del Ministeri d'Economia i Hisenda, concretament els capítols I i II del títol IV de l'Ordre 4040/2004, del 23 de novembre, per la qual s'aprova el model bàsic de la ICAL, el capítol II del títol IV de l'Ordre 4042/2004, del 23 de novembre, per la qual s'aprova el model simplificat de la ICAL i el capítol II del títol IV de l'Ordre 4041/2004, del 23 de novembre, per la qual s'aprova la ICAL, i s'ha centrat en els comptes i estats següents:

- Liquidació pressupostària (LP)
- Romanent de tresoreria (RT)
- Balanç de situació (BS)
- Compte del resultat economicopatrimonial (CR)
- Memòria (ME)

## b) Entitats públiques empresarials i societats mercantils dependents

El tractament dels comptes de les EPEL i els de les societats mercantils s'ha subjectat a la legislació mercantil i, en particular, al Pla general de comptabilitat per a l'empresa privada, aprovat pel Reial decret 1643/1990, del 20 de desembre.

La presentació dels comptes anuals de les societats mercantils participades íntegrament per les corporacions locals, que són els que s'integren en el Compte general, i els de les societats mercantils amb participació majoritària, que tan sols cal adjuntar, s'ha fet d'acord amb el que indiquen la regla 99 de la ICAL i la regla 87 del model simplificat de la ICAL, i s'ha centrat en els comptes i estats següents:

- Balanç (BA)
- Compte de pèrdues i guanys (PG)
- Memòria (ME)

Les variacions en la base de dades dels ens locals que duu la Sindicatura a partir del Registre d'ens locals de Catalunya, pel que fa als ens matrius, han estat les de les mancomunitats següents:

**Altes produïdes en el cens de mancomunitats de municipis respecte de l'exercici 2006**

Codi	Nom (data de constitució)
901234000	Comarcal del Ripollès (19.9.1986)
901192000	de Municipis de Palamós, Calonge i Vall-Ilobrega (16.6.2005)
901206000	de Serveis Oristà - Sant Feliu Sasserra (21.9.2005)
901213000	de la Conca de l'Onyar (14.11.2005)
901228000	Intermunicipal de la Taula del Sènia (17.12.2005)
901249000	del Parc Natural de la Serra de Montsant (16.11.2006)

Aquestes altes corresponen a informació accessible del Registre d'ens locals i del primer retiment del Compte general en el cas de la Mancomunitat Intermunicipal de la Taula del Sènia.

Per tant, els comptes que, referits a 31 de desembre de 2007, s'haurien de formar i unir, són els corresponents als tipus i nombre d'entitats locals següents:

#### Cens de les corporacions locals matriu

Corporacions locals	Exercici 2006	Altes	Exercici 2007
Diputacions	4	-	4
Consells comarcals	41	-	41
Entitats metropolitanes	2	-	2
Mancomunitats de municipis	62	6	68
Ajuntaments	946	-	946
Entitats municipals descentralitzades	58	-	58
<b>Total</b>	<b>1.113</b>	<b>6</b>	<b>1.119</b>

En el següent quadre es mostra el nombre d'organismes autònoms segons l'ens matriu de què depenen, i s'indiquen aquelles variacions que han suposat un canvi substancial en el nom i/o funcions de l'organisme; no s'han considerat aquells canvis que han comportat modificació del nom o del codi de l'ens dependent però no de les seves funcions ni continuïtat.

#### Cens d'organismes autònoms dependents

Corporacions locals de què depenen	Exercici 2006	Altes	Baixes	Exercici 2007
Diputacions	19	2	3	18
Consells comarcals	34	-	2	32
Entitats metropolitanes	1	-	-	1
Mancomunitats de municipis	-	-	-	-
Ajuntaments	422	5	13	414
Entitats municipals descentralitzades	1	-	-	1
<b>Total</b>	<b>477</b>	<b>7</b>	<b>18</b>	<b>466</b>

Les variacions dels organismes autònoms són degudes a les altes i baixes següents:

#### Altes produïdes en el cens d'organismes autònoms dependents respecte a l'exercici 2006

Codi	Nom (data de constitució)
800176	Diputació de Girona 3 03 Organisme Autònom de Salut Pública de la Diputació de Girona (15.5.2007)
800433	Diputació de Girona 3 06 Desenvolupament Local (22.3.2007)
250194	Almacelles 3 01 Institut Municipal d'Educació d'Almacelles (1.3.2007)
250729	Cervera 3 01 Patronat de les Completes del Santíssim Misteri de Cervera (3.4.2007)
430445	La Sènia 3 01 Patronat del camp d'aviació de la Sènia (1.1.2007)
431482	Tarragona 3 05 Institut Municipal d'Educació de Tarragona (19.11.2007)
431613	Valls 3 02 Grup de Serveis Sanitaris i Socials Sant Roc (29.1.2007)

**Baixes produïdes en el cens d'organismes autònoms dependents respecte a l'exercici 2006**

Codi	Nom (data de supressió)
800084	Diputació de Barcelona 3 01 Institut d'Edicions (26.10.2006) 3 02 Flor de Maig (26.10.2006) 3 06 Institut d'Urbanisme, Habitatge i Activitats Locals (IUHAL) (26.10.2006)
810094	Baix Ebre 1 01 Patronat Comarcal de Turisme del Baix Ebre (1.1.2006)
810206	Gironès 3 90 Servei de Gestió i Recaptació de Tributs (31.12.2006)
170062	Alp 1 01 Patronat Municipal de Turisme Alp la Molina - Masella (23.3.2006)
080109	Artés 1 01 Fundació Pública "Llar dels Avis d'Artés" (1.1.2006) 1 02 Ràdio Televisió Municipal d'Artés (1.1.2006)
250501	Bellpuig 1 01 Escola Municipal de Música de Bellpuig (31.12.2006) 1 02 Patronat de l'Emissora Municipal de Bellpuig (31.12.2006) 1 03 Patronat de la Guarderia Municipal de Bellpuig (31.12.2006)
080728	Corbera de Llobregat 1 01 Patronat de l'Emissora Municipal de Corbera de Llobregat (31.1.2006)
430555	Falset 1 01 Llar Residència Sant Josep de Falset (31.12.2006)
080832	Folgueroles 1 01 Patronat Casa Museu Verdaguer (19.12.2006)
081206	Matadepera 1 02 Patronat Municipal de l'Habitatge de Matadepera (31.5.2006)
081568	Palau-solità i Plegamans 1 03 Patronat Municipal d'Esports de Palau de Plegamans (31.3.2006)
081614	Piera 3 01 Ràdio Piera (1.1.2006)
082704	Sitges 1 01 Patronat Municipal d'Esports (6.11.2006)

El nombre de les EPEL de les corporacions locals es mostra en el quadre següent:

**Cens d'entitats públiques empresarials locals**

Corporacions locals de què depenen	Exercici 2006	Altes	Baixes	Exercici 2007
Diputacions	1	-	-	1
Consells comarcals	2	-	-	2
Entitats metropolitanes	-	-	-	-
Mancomunitats de municipis	1	-	-	1
Ajuntaments	9	2	-	11
Entitats municipals descentralitzades	-	-	-	-
<b>Total</b>	<b>13</b>	<b>2</b>	<b>-</b>	<b>15</b>

Al llarg de l'exercici 2007 la creació d'EPEL s'ha limitat a les següents: Igualada en Acció (081022 4 01), el 18 de desembre de 2007, i Parc Tecnocampus Mataró (081213 4 02), el 14 de maig de 2007, dels ajuntaments d'Igualada i de Mataró, respectivament.

El nombre de les societats mercantils participades per les corporacions locals de forma íntegra, segons el tipus d'ens matriu de què depenen, es mostra en el quadre següent:

**Cens de les societats mercantils participades íntegrament per les corporacions locals**

Corporacions locals de què depenen	Exercici 2006	Altes	Baixes	Exercici 2007
Diputacions	1	-	-	1
Consells comarcals	11	-	-	11
Entitats metropolitanes	6	-	-	6
Mancomunitats de municipis	-	-	-	-
Ajuntaments	235	7	6	236
Entitats municipals descentralitzades	-	-	-	-
<b>Total</b>	<b>253</b>	<b>7</b>	<b>6</b>	<b>254</b>

Pel que fa a les variacions de les societats mercantils participades íntegrament per les corporacions locals, aquestes són degudes a les altes i baixes següents:

**Altes produïdes en el cens de societats mercantils participades íntegrament respecte de l'exercici 2006**

Codi	Nom (data de constitució)
081136	Manresa 5 03 Manresana d'equipaments escènics, SL (14.2.2007)
081593	Parets del Vallès 5 01 Habitaparets, SL (23.1.2007)
081846	Rubí 5 98 Rubí Mobilitat i Serveis, SA (19.10.2007)
081878	Sabadell 5 07 Sabadell Innova-Gestió Grans Projectes i Planificació Estratègica, SL (19.10.2007)
170388	Campllong 5 01 Campllong Iniciatives, SA (20.6.2007)
082690	Seva 5 01 Seva Societat Municipal de Gestió Patrimonial, SLU (28.12.2007)
172155	Vilablareix 5 01 Vilablareix Futur, SL (8.10.2007)

**Baixes produïdes en el cens de societats mercantils participades íntegrament respecte de l'exercici 2006**

Codi	Nom (data de supressió)
170669	Figueres 5 02 Fisersa Aigües, SA (31.12.2006) 5 05 Fisersa Transports, SA (31.12.2006) 5 99 Fisersa Promoció, SA (31.12.2006)
082055	Sant Cugat 5 02 Societat de Promoció Econòmica Sant Cugat, SL (24.4.2006) 5 03 Sant Cugat Obert, SL (24.4.2006)
080155	Terrassa 5 09 Societat Municipal de Ca N'Anglada (20.10.2006)

El nombre de les societats mercantils participades per les corporacions locals de forma majoritària, segons el tipus d'ens matriu de què depenen, es mostra en el quadre següent:

**Cens de les societats mercantils participades majoritàriament per les corporacions locals**

Corporacions locals de què depenen	Exercici 2006	Altes	Baixes	Exercici 2007
Diputacions	1	-	-	1
Consells comarcals	5	-	-	5
Entitats metropolitanes	-	-	-	-
Mancomunitats de municipis	1	-	-	1
Ajuntaments	48	-	3	45
Entitats municipals descentralitzades	-	-	-	-
<b>Total</b>	<b>55</b>	<b>-</b>	<b>3</b>	<b>52</b>

Pel que fa a les variacions de les societats mercantils participades majoritàriament per les corporacions locals, aquestes són degudes a les baixes següents:

**Baixes produïdes en el cens de societats mercantils participades majoritàriament respecte de l'exercici 2006**

Codi Nom (data de supressió)

081206	Matadepera 5 99 SM d'Habitatge Social de Matadepera, SL (16.3.2006)
081555	Palafolls 8 74 Societat Municipal d'Habitatge de Palafolls, SL (1.1.2006)
083036	Vilanova de Sau 8 47 Promoción de Viviendas de Sau, SL (21.12.2006)

Els annexos 3.1 i 3.2 mostren la relació de les societats mercantils participades de forma íntegra i majoritària, respectivament, per les corporacions locals.

El nombre de corporacions locals i ens dependents existents a 31 de desembre de 2007 es mostra en el quadre resum següent:

**Nombre de corporacions locals i ens dependents a 31 de desembre de 2007**

Concepte	Corporacions locals	OA	EPEL	SM		Total
				Int. (a)	Maj. (b)	
Diputacions	4	18	1	1	1	25
Consells comarcals	41	32	2	11	5	91
Entitats metropolitanes	2	1	-	6	-	9
Mancomunitats de municipis	68	-	1	-	1	70
Ajuntaments	946	414	11	236	45	1.652
Entitats municipals descentralitzades	58	1	-	-	-	59
<b>Total</b>	<b>1.119</b>	<b>466</b>	<b>15</b>	<b>254</b>	<b>52</b>	<b>1.906</b>

Notes:

(a) Societats mercantils participades íntegrament per les corporacions locals.

(b) Societats mercantils participades majoritàriament per les corporacions locals.

### 1.1.3. Limitacions

Les limitacions al treball realitzat més importants són les que fan referència als aspectes següents:

#### a) Revisió dels comptes

La revisió dels comptes és limitada pel fet que no es fa en cap cas una fiscalització de cadascun dels comptes integrants del Compte general de les corporacions locals i, per tant, no es poden seguir normes i procediments de fiscalització del sector públic generalment acceptats.

Aquest fet impossibilita emetre una opinió sobre els comptes individualitzats, i no permet emetre un dictamen sobre un conjunt de comptes d'ens diferents pertanyents a grups heterogenis. Hi ha tants comptes generals com comptedonants obligats a lliurar-los, atès que no hi ha un únic responsable de la gestió economicofinancera del sector públic local.

#### b) Incompliments en la tramesa o en el contingut dels comptes

No totes les entitats locals incloses en aquest apartat han complert l'obligació de retre els comptes directament a la Sindicatura abans de la data límit del termini fixat legalment per a 2007 –el 15 d'octubre de 2008– ni tampoc abans del 31 d'octubre de 2008.

El fet que el sistema d'informació comptable obligui a la utilització dels mitjans informàtics per a la formació dels llibres, comptes i estats comptables fa que la documentació, en aquells casos en què ha estat lliurada, sigui bastant homogènia quant a forma i contingut.

També és cert que en alguns casos s'han presentat els fitxers que contenen els comptes i estats de manera incompleta, circumstància que ha donat lloc a la corresponent reclamació per part de la Sindicatura de Comptes. En aquest sentit, han estat determinants els mòduls creats en les aplicacions informàtiques emprades per les corporacions locals i el seu bon o mal funcionament.

Tal com s'ha fet constar en altres informes, es repeteix, especialment en els grups de mancomunitats i el d'organismes autònoms dependents, el fet que alguns d'ells estaven inoperants durant l'exercici objecte de fiscalització o bé es trobaven en procés de dissolució, la qual cosa, en alguns casos, s'ha fet saber a aquesta Sindicatura mitjançant escrit que indicava la impossibilitat de retre els comptes.

Aquests ens i organismes inoperants es poden haver trobat en alguna de les dues situacions següents:

- Ens i organismes constituïts formalment durant l'any 2007 o en anys anteriors, però que encara no havien iniciat la seva activitat, ni havien aprovat mai cap pressupost.
- Ens i organismes constituïts en exercicis anteriors al 2007, que en algun exercici van tenir activitat, però que en l'exercici 2007 eren inactius i, per tant, no havien aprovat el pressupost.

Els ens que es trobaven en aquest últim cas, malgrat que no tenen moviments pressupostaris ni patrimonials, sí que haurien d'haver presentat determinats comptes i estats que integren el Compte general, com són, entre altres, el Balanç de situació, el Compte del resultat economicopatrimonial o el Romanent de tresoreria.

#### **1.1.4. Metodologia**

La Sindicatura de Comptes, en el marc de l'impuls a les tècniques i mitjans electrònics, informàtics i telemàtics, es va dotar d'un registre telemàtic amb caràcter d'auxiliar del Registre General, el reglament del qual va ser aprovat mitjançant Acord del Ple del 18 de juliol de 2006, i publicat en el Diari Oficial de la Generalitat de Catalunya 4729, del 29 de setembre de 2006, per Resolució del síndic major del 20 de setembre de 2006.

L'exercici 2005 va ser el primer en què es va poder retre el Compte general per via telemàtica, ampliant així a una tercera possibilitat les ja existents de la tramesa en paper o en disquet.

Amb posterioritat, el 6 de febrer de 2007, el Ple de la Sindicatura de Comptes va prendre l'Acord relatiu a la forma en què les corporacions locals de Catalunya han de retre a la Sindicatura de Comptes de Catalunya el Compte general per mitjans telemàtics, en la línia de concreció i definició tècnica dels diferents procediments susceptibles d'emprar el sistema de tramesa de dades per via telemàtica.

Aquest Acord, publicat en el Diari Oficial de la Generalitat de Catalunya 4837, del 8 de març de 2007, per Resolució del síndic major del 2 de març de 2007, suposava un pas més cap a l'estandardització de l'ús de les noves tecnologies i, també, cap a la supressió de les trameses en els formats tradicionals. Aquest Acord va entrar en vigor per als comptes i estats de l'exercici 2006 i següents.

Així, amb efectes a partir de l'exercici 2007, la tramesa del Compte general per part de les corporacions locals de Catalunya, es caracteritza per les notes següents:

- La tramesa del Compte general s'ha de fer exclusivament per mitjans telemàtics, a través del portal EACAT, extranet de les administracions públiques catalanes. Per tant, s'elimina la possibilitat d'enviar el Compte general en paper o en disquet.

- S'exigeix que la tramesa contingui els fitxers dels comptes i estats en un format determinat per al tractament posterior de les dades. Amb l'objecte de garantir la integritat de les dades, les aplicacions informàtiques han de generar un fitxer o resum electrònic que acrediti la identitat de les dades en els diferents formats exigits.
- El Compte general s'ha de trametre degudament aprovat, amb les signatures electròniques del secretari interventor o secretària interventora i la posterior del president o presidenta, amb l'objecte de garantir la veracitat dels comptes i estats enviats i complir el procediment de retiment del Compte general, respectivament.

La base del tractament diferenciat dels comptes i estats resideix en la presentació dels comptes segons els models establerts en cadascuna de les instruccions de comptabilitat per a l'Administració local.

La regla 1 del model bàsic de la ICAL defineix l'àmbit subjectiu d'aplicació i preveu l'ús d'aquesta instrucció per a les corporacions locals que aprovin un pressupost que no excedeixi de 300.000 €. Aquesta previsió s'amplia a les corporacions locals que, amb independència del seu pressupost, tinguin qualsevol tipus d'ens dependents. En general, per al model bàsic de la ICAL i el model simplificat de la ICAL, l'aplicació d'una Instrucció superior es produirà en el tercer exercici, quan durant tres exercicis consecutius les corporacions locals aprovin definitivament un pressupost superior a l'esmentat.

La regla 1 del model simplificat de la ICAL estableix que aquesta Instrucció és d'aplicació als ens següents:

- a) Als municipis amb pressupost aprovat que no excedeixi de 300.000 €, i també els que excedeixin de 300.000 € però que no sobrepassin els 3.000.000 € i la població dels quals no sigui superior a 5.000 habitants.
- b) A La resta d'entitats locals sempre que el pressupost no excedeixi de 3.000.000 €.
- c) Als organismes autònoms dependents de les entitats locals anteriors.

La regla 1 de la ICAL estableix que han d'aplicar les normes d'aquesta Instrucció els ens següents:

- a) Els municipis amb un pressupost que excedeixi els 3.000.000 € i aquells que no superin aquest import, però que tinguin un pressupost superior a 300.000 € i amb una població superior a 5.000 habitants.
- b) La resta d'entitats locals sempre que el pressupost excedeixi de 3.000.000 €.
- c) Els organismes autònoms dependents de les entitats locals anteriors.



Per tant, excepte les entitats locals que queden des de l'inici subjectes a l'àmbit de la ICAL, aquelles que queden incloses en l'àmbit del model bàsic de la ICAL poden acollir-se al model simplificat de la ICAL o bé a la ICAL. Així mateix, les entitats locals que queden incloses inicialment a l'àmbit del model simplificat de la ICAL es poden acollir a la ICAL.

En tots els casos s'entén per pressupost aprovat les previsions inicials d'ingressos de l'últim pressupost aprovat definitivament i, en el cas del model simplificat de la ICAL quan hi hagi organismes autònoms, la previsió inicial d'ingressos que es dedueixi de l'estat de consolidació del pressupost, d'acord amb l'apartat 1.c de l'article 166 del TRLRHL.

Per a l'exercici 2007 s'han aplicat criteris poblacionals només quan s'han efectuat agregats per estrats.

La revisió limitada dels comptes dels ens locals s'ha fet, com en exercicis anteriors, des d'un enfocament d'anàlisi qualitativa i quantitativa. Per al primer cas s'han utilitzat qüestionaris amb els punts de control escaients per tal de comprovar que els comptes s'adeqüen a la normativa legal vigent; i, per al segon cas, s'han homogeneïtzat els estats comptables retuts, de manera que fossin consistents entre ells, i així fer possible la seva agregació.

Per tal d'assolir el grau màxim de retiment dels comptes de l'exercici de 2007, s'han emprès les mesures següents:

a) Publicació al web de la Sindicatura d'un escrit el 31 de març de 2008, amb la finalitat de recordar la necessitat de convocar la Comissió Especial de Comptes com a tràmit inicial del procés d'aprovació del Compte general de cada entitat local, així com de retre els comptes, degudament aprovats, directament a la Sindicatura, abans del 15 d'octubre de 2008.

En l'escrit també s'indicaven els comptes i els estats anuals que s'havien de lliurar preceptivament i, entre aquests estats, aquells que, en cas de no ser tramesos, serien reclamats per la Sindicatura de Comptes pel fet de ser considerats documentació mínima indispensable. Finalment, també s'informava sobre els tràmits a seguir per a la seva aprovació.

b) Lliurament telemàtic d'un escrit de requeriment, de data 16 d'octubre de 2008, perquè totes aquelles entitats locals que no havien tramès el Compte general un cop exhaurit el termini legal establert del 15 d'octubre, l'enviessin, amb el termini improrrogable fixat de 31 d'octubre de 2008.

c) Lliurament telemàtic d'un escrit de data 2 d'abril de 2009, en el qual es reiterava el requeriment per a totes aquelles entitats locals que encara no havien tramès el Compte general, fent incís en determinats aspectes formals de la tramesa.

d) Enviament a les corporacions matriu d'un escrit de justificant de recepció de la documentació lliurada en cada tramesa relativa al Compte general de l'exercici de 2007

rebuda a la Sindicatura, amb indicació, si esqueia, dels comptes, estats, tràmits i/o justificants considerats indispensables que hi mancaven. També s'han enviat els quadres resultants del tractament de les dades, que consten annexos a aquest informe.

Per a l'elaboració de l'informe, s'han agregat les dades dels diferents comptes i estats anuals presentats, segons els grups d'entitats locals.

Ateses les estructures del Balanç de situació i del Compte del resultat economicopatrimonial de la ICAL i del model simplificat de la ICAL, en aquells casos en què alguns ens han adoptat el model simplificat de la ICAL, no s'han pogut fer agregacions d'aquests estats, ja que en especial pel que fa al darrer, tenen una estructura diferent de la que consta en la ICAL.

En el cas dels ajuntaments, també s'han agregat els comptes generals per estrats de població, amb l'abstracció de la instrucció de comptabilitat local.

S'ha hagut de prescindir del Balanç de situació i del Compte del resultat economicopatrimonial en l'elaboració dels agregats per estrats per la raó ja exposada en relació amb el model simplificat de la ICAL.

Així mateix també s'han agregat els comptes corresponents als organismes autònoms dependents de diputacions, consells comarcals, entitats metropolitanes, mancomunitats de municipis, ajuntaments i entitats municipals descentralitzades. Tots aquests agregats s'han fet constar en els apartats corresponents als diferents grups d'ens locals.

En relació amb les EPEL i amb les societats mercantils, tant les participades íntegrament per les corporacions locals com les participades majoritàriament, s'ha desenvolupat aquest mateix treball d'agregació de comptes i estats d'acord amb la normativa mercantil i comptable que ho regula.

El resultat de tot el treball efectuat en relació amb els grups de les diputacions, consells comarcals, entitats metropolitanes, mancomunitats de municipis, ajuntaments i entitats municipals descentralitzades es mostra, respectivament, en els apartats del 2.1 al 2.6 del present informe.

L'annex 3.3 mostra l'estat de situació dels comptes retuts per les corporacions locals, mentre que l'annex 3.4 relaciona, per tipus d'ens, aquells ens locals que han tramès alguna informació relativa al Compte general de l'exercici 2007 amb defecte de format, especialment pel fet de no haver lliurat la documentació segons l'Acord del Ple de la Sindicatura de Comptes, de 6 de febrer de 2007, relatiu a la forma en què les Corporacions locals de Catalunya han de retre el Compte general per mitjans telemàtics.

De tots els comptes rebuts fins al 31 d'octubre de 2008 hi ha també els quadres de detall individualitzats en suport digital, ordenats segons el grup d'entitat local al qual corresponguin. Tots aquests annexos es faciliten en el suport informàtic que s'adjunta a l'informe.

## 1.2. CONCLUSIONS

En aquesta part de l'informe s'inclouen aquelles observacions i recomanacions que es desprenen de l'anàlisi dels resultats obtinguts en el retiment dels comptes i estats anuals de les corporacions locals així com de l'agregació dels esmentats comptes.

### 1.2.1. Observacions

Les observacions més importants que es desprenen del treball efectuat en relació amb les corporacions locals abans esmentades són les que s'indiquen tot seguit:

#### 1) Lliurament dels comptes

Quant a la presentació del Compte general fins al 31 d'octubre de 2008,<sup>1</sup> per tipus de corporació local, ha estat el següent:

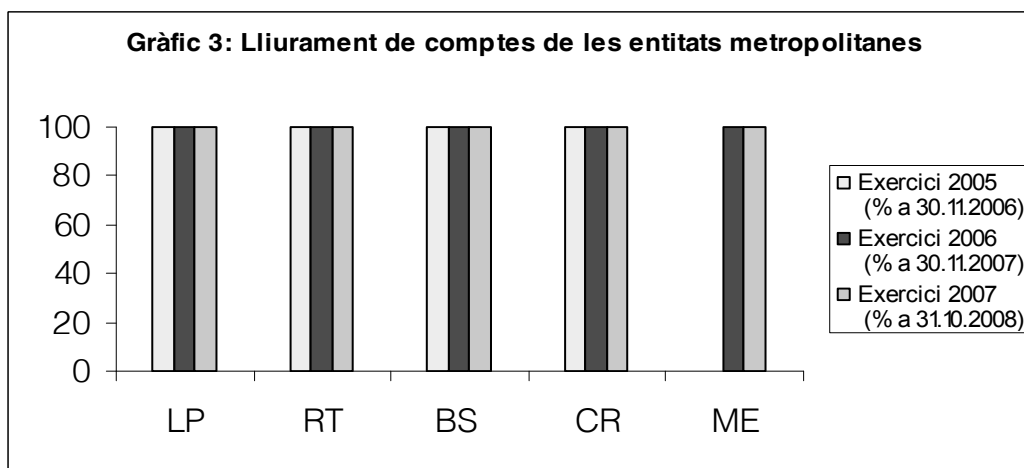
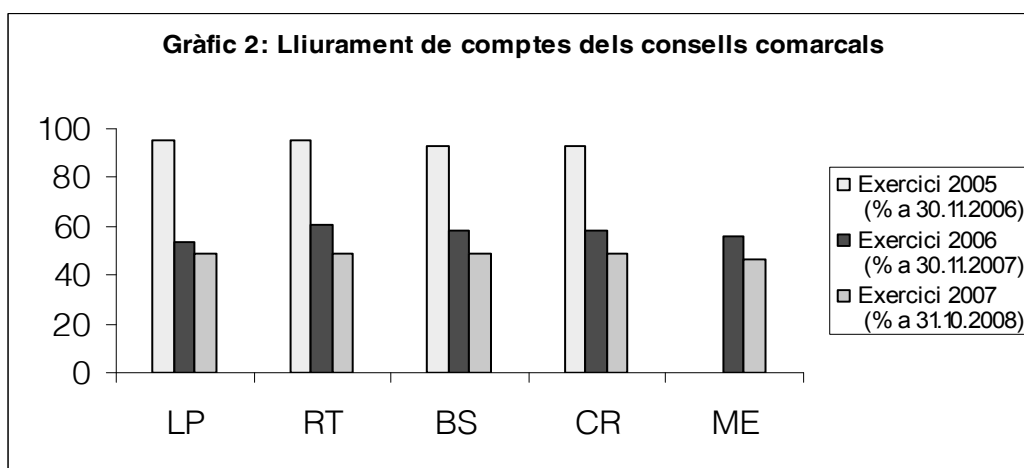
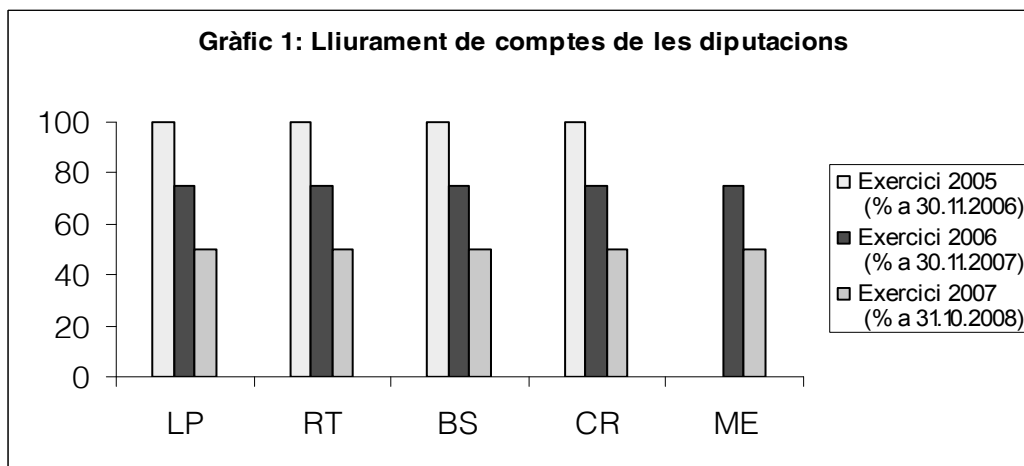
Tipus d'ens	Nombre ens	Tramesos fins 15.10.08	% tramesos fins 15.10.08	Tramesos fins 31.10.08	% tramesos fins 31.10.08
Diputacions	4	2	50	2	50
Consells comarcals	41	9	22	20	49
Entitats metropolitanes	2	1	50	2	100
Mancomunitats	68	5	7	10	15
Ajuntaments	946	104	11	204	22
Entitats municipals descentralitzades	58	3	5	15	26
<b>Totals</b>	<b>1.119</b>	<b>124</b>	<b>11</b>	<b>253</b>	<b>23</b>

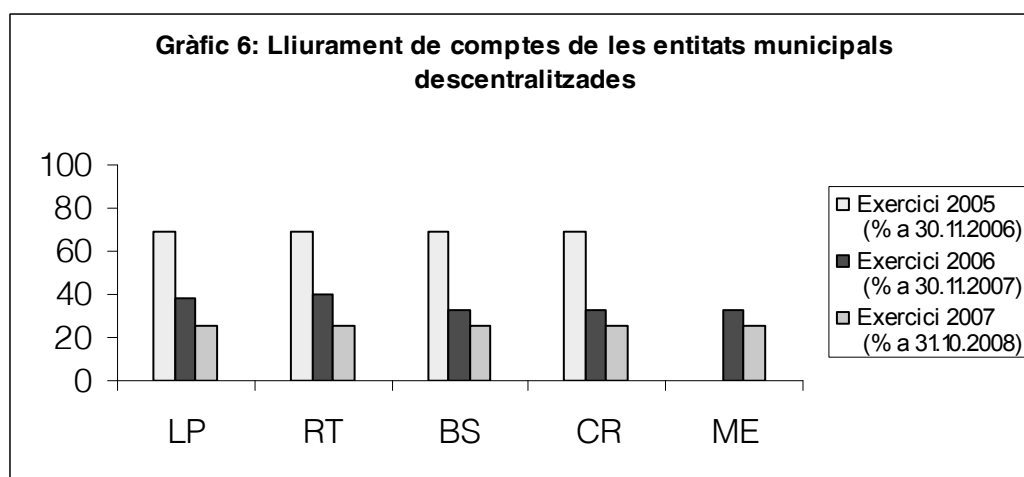
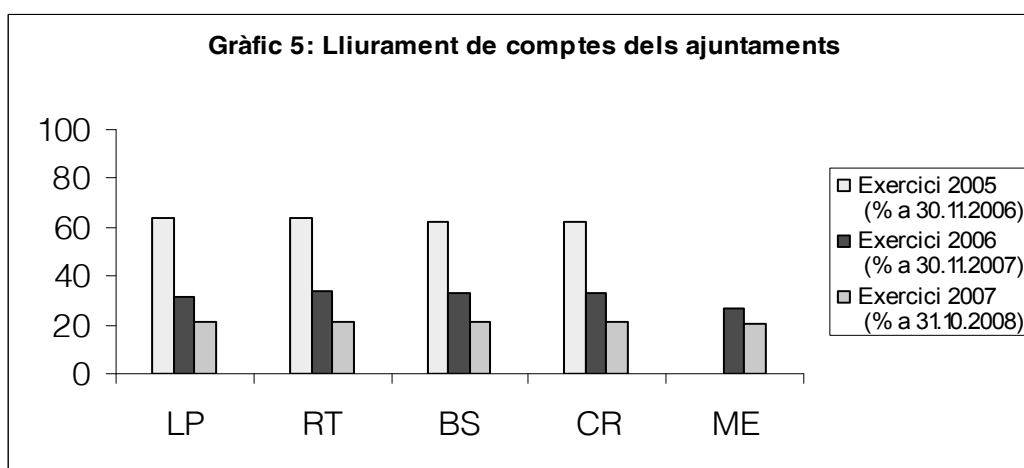
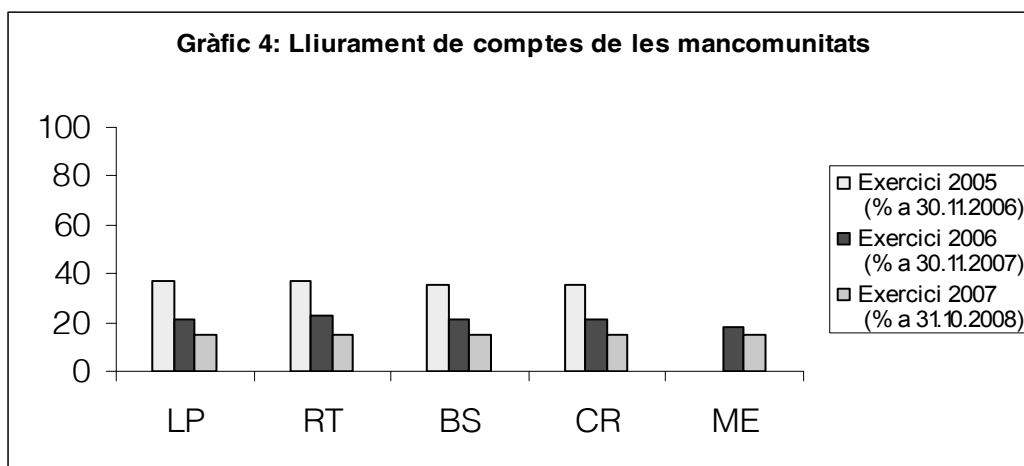
El quadre que segueix és un resum de les dades ofertes en els quadres 2.1.A, 2.2.A, 2.3.A, 2.4.A, 2.5.A i 2.6.A i mostra quin ha estat el grau de lliurament dels comptes dels ens locals a la Sindicatura a 31 d'octubre de 2008:

Tipus d'ens	Nombre ens	LP		RT		BS		CR		ME	
		Núm.	%	Núm.	%	Núm.	%	Núm.	%	Núm.	%
Diputacions	4	2	50	2	50	2	50	2	50	2	50
Consells comarcals	41	20	49	20	49	20	49	20	49	19	46
Entitats metropolitanes	2	2	100	2	100	2	100	2	100	2	100
Mancomunitats	68	10	15	10	15	10	15	10	15	10	15
Ajuntaments	946	204	22	204	22	204	22	203	21	194	21
Entitats municipals descentralitzades	58	15	26	15	26	15	26	15	26	15	26
<b>Totals</b>	<b>1.119</b>	<b>253</b>	<b>23</b>	<b>253</b>	<b>23</b>	<b>253</b>	<b>23</b>	<b>252</b>	<b>23</b>	<b>242</b>	<b>22</b>

1. Cal assenyalar que l'article 9.1 de la Llei de la Sindicatura de Comptes, segons redacció donada per la Llei 15/1991, de 4 de juliol, estableix que les corporacions locals han de retre els comptes de cada exercici, directament a la Sindicatura de Comptes, abans del 15 d'octubre de l'any següent al del tancament de l'exercici.

En els gràfics següents es presenta l'evolució del grau de lliurament dels comptes per a cadascun dels diferents grups d'ens locals, en el cas dels tres darrers anys, tenint en compte que la Memòria és un estat de retiment obligatori només a partir de l'exercici 2006 i, per tant, els gràfics no contenen informació comparativa de l'exercici 2005.





Tot i que la regla 1 de cadascuna de les instruccions de comptabilitat per a l'Administració local regula l'àmbit subjectiu d'aplicació de manera concreta, es permeten les alternatives següents:

- a) Totes les entitats locals incloses en l'àmbit d'aplicació de la Instrucció del model simplificat poden aplicar la Instrucció del model normal de comptabilitat local.
- b) Les entitats locals que no excedeixen determinats límits de pressupost, només han de presentar el Compte general d'acord amb la Instrucció del model bàsic de comptabilitat local amb caràcter potestatiu.

Per tant, a excepció de les entitats locals que han de presentar el Compte general d'acord amb la Instrucció del model normal de comptabilitat local, la resta d'entitats locals, si ho consideren convenient, també poden presentar el Compte general d'acord amb aquesta Instrucció.

Com a resultat d'aquesta facultat d'elecció, s'ha consolidat la tendència, ja manifestada en l'informe del Compte general de 2006, a escollir la presentació del Compte general d'acord amb la Instrucció del model normal de comptabilitat local. Dels comptes presentats, només 15 ajuntaments i 2 mancomunitats van escollir el model simplificat de la ICAL. En canvi, el model bàsic de la ICAL no ha estat escollit per cap corporació local catalana que ha presentat comptes de l'exercici 2007.

Per grups d'entitats, les trameses de la Diputació de Girona, el 13 d'octubre de 2008, i de la Diputació de Tarragona, el 14 d'octubre de 2008, es van efectuar dins de termini. A la data de tancament de l'informe, no s'havien rebut les trameses del Compte general de la Diputació de Barcelona i de la Diputació de Lleida. El percentatge de retiment dels comptes i el percentatge de població representada és del 50% i del 20%, respectivament.

En el cas dels consells comarcals, el percentatge de retiment dels comptes i el percentatge de població representada és del 49% i del 62%, respectivament.

Quant a les entitats metropolitanes, s'han mantingut els valors amb un grau de retiment total.

Pel que fa a les mancomunitats de municipis, cal destacar específicament el comportament negatiu observat, que es menciona any rere any en l'informe relatiu al retiment del Compte general. Concretament el grau de retiment dels comptes ha estat del 15%, que representa un 60% sobre la població de dret dels municipis mancomunats.

El nivell de presentació dels comptes i el percentatge de població representada pel cas dels ajuntaments són del 22% i del 56%, respectivament.

Pel que fa a les entitats municipals descentralitzades el nivell de retiment en relació amb la presentació dels comptes i al percentatge de població representada, són del 26% i del 59%, respectivament.

Pel que fa al retiment dels comptes dels ens dependents de les corporacions locals, els resultats es mostren, respectivament, per a organismes autònoms, per a entitats públiques empresarials i per a les societats mercantils, en els quadres següents:

Organismes autònoms	LP		RT		BS		CR		ME	
	Nombre	%	Nombre	%	Nombre	%	Nombre	%	Nombre	%
Total	167	36	166	36	167	36	166	36	155	33

Entitats públiques empresarials	BA		PG		ME	
	Nombre	%	Nombre	%	Nombre	%
Total	9	60	9	60	9	60

Societats mercantils	BA		PG		ME	
	Nombre	%	Nombre	%	Nombre	%
Societats mercantils participades íntegrament	107	42	107	42	97	38
Societats mercantils participades majoritàriament	28	54	28	54	25	48
Total	135	44	135	44	122	40

## 2) Compliment normatiu

Quant al contingut del Compte general, en termes generals, el nivell de compliment normatiu de les entitats que l'han tramès és acceptable. Cal fer esment que l'estandardització dels models dels estats i comptes a trametre a què obliga la tramesa telemàtica, han permès una millora notable en la presentació del Compte general. També contribueix a aquesta millora l'obligació de retre una memòria que comenta i amplia la informació que contenen els comptes i estats.

Continua essent molt baix el lliurament de la Memòria justificativa del cost i rendiment dels serveis públics prestats i de la Memòria demostrativa del grau de compliment dels objectius programats, d'acord amb el que preveu l'article 211 del TRLRHL, en virtut del qual, els municipis de més de 50.000 habitants i la resta d'entitats locals d'àmbit superior han d'unir al Compte general les esmentades memòries.

Un alt percentatge d'aquests ens no presenta cap de les dues memòries. De les memòries presentades pels ens locals i enregistrades com a tals, es considera que moltes d'elles no s'ajusten a l'enunciat que assenyala la normativa vigent, tot i que puguin informar d'altres aspectes de la situació econòmica i financera de l'entitat.

## 3) Compliment de terminis

Se segueixen incomplint els terminis legals establerts, tot i el llarg període que la Llei atorga a les corporacions locals per a l'aprovació del Compte general i consegüent tramesa a la Sindicatura de Comptes.

#### **4) Condicionaments de pagaments al retiment de comptes**

Tot i el condicionament normatiu del pagament de determinades transferències o subvencions que atorga el Departament de Governació i Administracions Públiques (DGAP) de la Generalitat de Catalunya en favor dels ens locals, al retiment dels seus comptes anuals, aquesta mesura encara no s'ha mostrat prou efectiva.

##### **1.2.2. Recomanacions**

Tot seguit es presenten les recomanacions, que coincideixen, en part, amb les dels informes dels anys anteriors.

##### **a) A les corporacions locals**

###### **1) Retiment de comptes, gestió i control intern**

S'ha de posar un èmfasi especial en el tema de la responsabilitat que implica retre comptes; comptes que, un cop formats, han d'haver passat el tràmit d'informació pública i ser retuts, juntament amb els informes preceptius de la Comissió Especial de Comptes de l'entitat, davant el Ple de la corporació per a la seva aprovació i posterior lliurament a la Sindicatura de Comptes.

Les corporacions locals haurien de potenciar, en la mesura de les seves possibilitats, les àrees d'administració i comptabilitat i de gestió economicofinancera, així com l'àrea de control intern.

Aquestes prioritats s'haurien d'orientar també envers la consecució del respecte al compliment de la legislació vigent i envers un més estricte rigor en matèria econòmica.

###### **2) Sanejament comptable i estimació de saldos deutors de dubtosa cobrabilitat**

Des del punt de vista comptable i de la gestió pressupostària, s'aprecia la necessitat de practicar una contínua i permanent depuració dels saldos d'operacions provinents d'exercicis tancats i d'esbrinar el que realment ha de correspondre a drets liquidats i obligacions reconegudes, determinar els que estan afectats per prescripció i, en el cas particular dels ingressos, efectuar les declaracions d'insolvències un cop exhaurida la via executiva i dels fallits.

En el cas dels ingressos pendents de cobrament, tant d'exercicis tancats com de l'exercici corrent, com també dels provinents d'operacions no pressupostàries, un cop s'hagi assegurat que realment siguin drets exigibles, cal fer, d'acord amb l'article 191.2 del TRLRHL i l'article 103 del Reglament pressupostari local, aprovat mitjançant el Reial decret 500/1990, del 20 d'abril, pel qual es desenvolupa la LRHL en matèria de pressupostos, l'estimació



d'aquells imports que es considerin de difícil recaptació i així es minori correlativament el Romanent de tresoreria per tal de poder determinar correctament el Romanent de tresoreria per a despeses generals.

### **3) Creditors per operacions pendents d'aplicar a pressupost i Reconeixement extrajudicial de crèdits**

El Pla general de comptabilitat pública adaptat a l'Administració local preveu el compte 413, Creditors per operacions pendents d'aplicar a pressupost, que recull les obligacions derivades de despeses realitzades o béns i serveis rebuts que no s'han aplicat a pressupost. Aquesta aplicació és procedent, tot i que això no implica normativament l'alteració del Resultat pressupostari ni que el seu saldo entri a formar part del càlcul del Romanent de tresoreria de l'exercici.

L'article 60.2 del Reial decret 500/1990, de 20 d'abril, pel qual es desenvolupa la LRHL en matèria de pressupostos, ja esmentat, estableix que correspon al Ple de l'entitat el reconeixement extrajudicial de crèdits, sempre que no existeixi dotació pressupostària, d'operacions especials de crèdit o de concessions de quitament i espera.

En aquest sentit cal tenir present per a l'exercici següent, tant els saldos de l'esmentat compte 413 com que s'informi en l'apartat 22 de la Memòria sobre fets posteriors al tancament i dels acords relatius a obligacions de l'exercici que no s'han pogut reconèixer per manca de crèdit suficient, atès que uns i altres suposen una disminució de fet del Resultat pressupostari i del Romanent de tresoreria de l'exercici.

### **4) Programari utilitzat**

Els ens locals haurien d'obtenir de les empreses informàtiques distribuïdores del programari que utilitzen per dur la comptabilitat, el compromís i la garantia d'esmenar aquells aspectes de l'aplicació informàtica que provoquen incorreccions en la presentació i lliurament dels comptes i estats anuals.

Per altra banda, s'haurien de potenciar les habilitats del personal responsable de la funció de comptabilitat en el coneixement de les tecnologies de la informació i comunicació, que són determinants en la gestió i explotació de les bases de dades comptables i, en particular, també pel que fa al retiment del Compte general als òrgans de control extern.

### **5) Inactivitat de mancomunitats i d'altres ens dependents dels ens locals**

Algunes mancomunitats de municipis, tot i haver finalitzat l'objectiu o el motiu pel qual foren creades, segueixen formalment actives sense que s'hagin dissolt ni donat de baixa en el Registre d'entitats locals del DGAP.

Els integrants d'aquelles mancomunitats de municipis que durant un llarg període de temps després de la seva creació no hagin iniciat la seva activitat o bé ja hagin deixat de ser operatives, haurien d'examinar la necessitat de la seva existència i iniciar, si escau, els corresponents tràmits de dissolució.

Aquesta mateixa recomanació, quan es donin els mateixos supòsits, hauria de fer-se extensiva a ens dependents dels ens locals, com són els organismes autònoms i les societats mercantils, que no mostrin activitat en els darrers exercicis.

## **b) Als ens locals supramunicipals**

### **6) Serveis d'assistència i col·laboració municipal**

Per millorar el grau de retiment del Compte general de les corporacions locals a la Sindicatura, en la forma deguda i dins el termini, és aconsellable que els ens locals supramunicipals, les diputacions, en particular, intensifiquin les seves actuacions en la prestació dels serveis de cooperació i d'assistència municipals, previstos en l'article 28 del text refós de la Llei de l'organització comarcal de Catalunya, aprovat mitjançant el Decret legislatiu 4/2003, del 4 de novembre, i en els articles 91.1 i 2.b del TRLMRLC. Tanmateix, l'Administració de la Generalitat ha de facilitar i coordinar aquesta assistència i cooperació, d'acord amb l'article 184 de l'esmentat TRLMRLC.

## **c) A l'Administració de la Generalitat de Catalunya**

### **7) Registre d'ens locals**

Atès que determinades sentències del Tribunal Suprem, la primera del 30 d'abril de 1999 i posteriors, han decidit en el sentit que determinats consorcis s'han de conceptualitzar com a ens locals i que determinada regulació de l'Administració central recent, com és el cas del Reial decret 1463/2007, del 2 de novembre, pel qual s'aprova el Reglament de desenvolupament de la Llei 18/2002, del 12 de desembre, d'estabilitat pressupostària, comença a preveure la inclusió de determinats consorcis com a integrants en l'Inventari d'ens del sector públic local, seria convenient que la Generalitat de Catalunya estudiés la possibilitat de regular els criteris o supòsits concrets perquè un consorci s'hagi de considerar ens local.

Cal que es faci efectiva la previsió de l'article 47 del Decret 139/2007, del 26 de juny, en relació amb el fet que el Registre d'ens locals de Catalunya ha de figurar en el web del Departament de Governació i Administracions Públiques, atès que a aquest Registre se li atorga el caràcter de registre públic.

## 2. RESULTAT DE LA PRESENTACIÓ DELS COMPTES DELS ENS LOCALS

### 2.1. DIPUTACIONS I ELS SEUS ENS DEPENDENTS

Aquest apartat mostra els resultats del treball efectuat en relació amb el Compte general de les quatre diputacions catalanes corresponent a l'exercici 2007.

En l'annex 3.3.1 s'indica l'estat de situació de la tramesa dels comptes per les diputacions i els ens que en depenen.

El quadre 2.1.A recull la informació relativa al nombre d'estats comptables presentats i el grau de retiment que això representa. Aquest quadre es compon de cinc subquadres, un per a cada un dels comptes i estats anuals (LP, RT, BS/BA, CR/PG i ME) considerats per a l'elaboració del present informe, que contenen una doble informació:

- En primer lloc, s'indica el nombre d'ens matrius i dependents que han tramès els diferents comptes, ja sigui dins el termini legal establert (15 d'octubre de 2008) o amb posterioritat a aquest termini, però abans de la data límit d'admissió de dades dels comptes generals a efectes de l'informe (31 d'octubre de 2008). Per diferència hi consta el nombre d'ens matriu i dependents que no han tramès algun dels respectius comptes.
- En segon lloc, es mostra el grau de retiment dels comptes, mesurat en percentatge, fins al 31 d'octubre de 2008. S'ofereix també el grau de retiment basat en la població que representen els ens respecte del total d'habitants de Catalunya<sup>2</sup>, per al cas de les entitats matriu.

**Quadre 2.1.A: Resultats en la presentació dels comptes de les diputacions**

Liquidació pressupostària	Presentació de documentació					Grau de retiment a 31.10.08		
	Rebutts fins 15.10.08	Rebutts entre 16.10.08 i 31.10.08	Total ens rebuts fins 31.10.08	No rebuts abans del 01.11.08	Total ens	Total rebuts %	Total població	Població % *
Diputacions	2	-	2	2	4	50	1.463.980	20
Organismes autònoms	10	-	10	8	18	56	-	-
<b>Total Liquidació pressupostària</b>	<b>12</b>	<b>-</b>	<b>12</b>	<b>10</b>	<b>22</b>	<b>55</b>	<b>-</b>	<b>-</b>

\* Total de població de Catalunya segons els diferents padrons municipals a 1 de gener de l'any 2007: 7.210.508 habitants.

2. Les dades de la població són les del padró municipal d'habitants referides a 1 de gener de 2007 declarades oficials mitjançant Reial decret 1683/2007, del 14 de desembre.

SINDICATURA DE COMPTES DE CATALUNYA — INFORME 10/2010

Romanent de tresoreria	Presentació de documentació					Grau de retiment a 31.10.08		
	Rebuts fins 15.10.08	Rebuts entre 16.10.08 i 31.10.08	Total ens rebuts fins 31.10.08	No rebuts abans del 01.11.08	Total ens	Total rebuts %	Total població	Població %
Diputacions	2	-	2	2	4	50	1.463.980	20
Organismes autònoms	10	-	10	8	18	56	-	-
<b>Total Romanent de tresoreria</b>	<b>12</b>	<b>-</b>	<b>12</b>	<b>10</b>	<b>22</b>	<b>55</b>	<b>-</b>	<b>-</b>

Balanç de situació / Balanç	Presentació de documentació					Grau de retiment a 31.10.08		
	Rebuts fins 15.10.08	Rebuts entre 16.10.08 i 31.10.08	Total ens rebuts fins 31.10.08	No rebuts abans del 01.11.08	Total ens	Total rebuts %	Total població	Població %
Diputacions	2	-	2	2	4	50	1.463.980	20
Organismes autònoms	10	-	10	8	18	56	-	-
Entitats públiques empresarials	-	-	-	1	1	0	-	-
Societats mercantils participades íntegrament	1	-	1	-	1	100	-	-
Societats mercantils participades majoritàriament	-	-	-	1	-1	0	-	-
<b>Total Balanç de situació / Balanç</b>	<b>13</b>	<b>-</b>	<b>13</b>	<b>12</b>	<b>25</b>	<b>52</b>	<b>-</b>	<b>-</b>

Compte del resultat economicopatrimonial / Compte de pèrdues i guanys	Presentació de documentació					Grau de retiment a 31.10.08		
	Rebuts fins 15.10.08	Rebuts entre 16.10.08 i 31.10.08	Total ens rebuts fins 31.10.08	No rebuts abans del 01.11.08	Total ens	Total rebuts %	Total població	Població %
Diputacions	2	-	2	2	4	50	1.463.980	20
Organismes autònoms	10	-	10	8	18	56	-	-
Entitats públiques empresarials	-	-	-	1	1	0	-	-
Societats mercantils participades íntegrament	1	-	1	-	1	100	-	-
Societats mercantils participades majoritàriament	-	-	-	1	-1	0	-	-
<b>Total Compte del resultat economicopatrim. / Compte de pèrdues i guanys</b>	<b>13</b>	<b>-</b>	<b>13</b>	<b>12</b>	<b>25</b>	<b>52</b>	<b>-</b>	<b>-</b>

Memòria	Presentació de documentació					Grau de retiment a 31.10.08		
	Rebuts fins 15.10.08	Rebuts entre 16.10.08 i 31.10.08	Total ens rebuts fins 31.10.08	No rebuts abans del 01.11.08	Total ens	Total rebuts %	Total població	Població %
Diputacions	2	-	2	2	4	50	1.463.980	20
Organismes autònoms	10	-	10	8	18	56	-	-
Entitats públiques empresarials	-	-	-	1	1	0	-	-
Societats mercantils participades íntegrament	1	-	1	-	1	100	-	-
Societats mercantils participades majoritàriament	-	-	-	1	-1	0	-	-
<b>Total Memòria</b>	<b>13</b>	<b>-</b>	<b>13</b>	<b>12</b>	<b>25</b>	<b>52</b>	<b>-</b>	<b>-</b>

Les diputacions, d'acord amb l'apartat 1.a de la regla 1 de la ICAL, han de presentar el seu respectiu Compte general d'acord amb les regles contingudes en la ICAL. Les dues diputacions han presentat el Compte general d'acord amb aquest format.

Els comptes generals de les diputacions de Girona i de Tarragona, lliurats el 13 i 14 d'octubre de 2008, respectivament, han estat presentats a la Sindicatura de Comptes degudament aprovats i amb la constància que s'han complert tots els tràmits legalment fixats i que aquesta aprovació s'ha dut a terme abans de finalitzar el termini legal, que acabava l'1 d'octubre de 2008. A la data de tancament de l'informe, els comptes generals de la Diputació de Barcelona i de la Diputació de Lleida no havien estat tramesos.

El grau de retiment en la tramesa del Compte general per part de les diputacions a 31 d'octubre de 2008 ha estat del 50% (2/4) (vegeu l'annex 3.3.1, on consta la data d'aprovació del Compte general presentat; si per contra no s'ha presentat o s'ha presentat amb posterioritat a 31 d'octubre de 2008 hi figura una N).

Respecte a les dues memòries que la normativa preveu que les corporacions locals d'àmbit superior incloguin en el Compte general –una de justificativa del cost i rendiment dels serveis públics que presten i una altra de demostrativa del grau de compliment dels objectius programats– el grau de retiment de les diputacions que han presentat comptes ha estat el següent:

Nom	Població (habitants)	Cost i rendiment serveis públics	Grau compliment objectius programats
Girona	706.185	N	N
Tarragona	757.795	S	S

S: presentada fins al 31 d'octubre de 2008.

N: no presentada o presentada amb posterioritat al 31 d'octubre de 2008.

Atès que no existeix un model normalitzat de presentació d'aquestes dues memòries on es defineixin les principals magnituds a tenir en compte, s'ometen en aquest apartat les valoracions sobre si s'ajusten als objectius que es pretenen amb la seva elaboració.

En el quadre 2.1.B es presenta l'agregació de la Liquidació pressupostària amb el Resultat pressupostari, que no és altra cosa que la liquidació ajustada, del Romanent de tresoreria, del Balanç de situació i del Compte del resultat economicopatrimonial. El mateix s'ha fet per al total dels organismes autònoms, quadre 2.1.C.

Per al cas de les societats mercantils participades íntegrament per les diputacions catalanes s'han elaborat els corresponents agregats dels balanços i els comptes de pèrdues i guanys que s'han retut. Es mostra en el quadre 2.1.D.

SINDICATURA DE COMPTES DE CATALUNYA — INFORME 10/2010

**Quadre 2.1.B: Agregats de les diputacions (1a part)**

Exercici: 2007

LIQUIDACIÓ PRESSUPOSTÀRIA (importos en euros)

Ens: 2

Població: 1.463.980

CONCEPTE	PREVISIÓ			EXECUCIÓ		
	Inicial	Modificació	Definitiva	Liquidació	Cobrat	Pend. cobrament
<b>1. Capítols ingressos</b>						
1. Impostos directes	15.177.910,00	0,00	15.177.910,00	17.022.849,23	11.985.010,02	5.037.839,21
2. Impostos indirectes	9.599.729,00	0,00	9.599.729,00	11.232.023,71	11.232.023,71	0,00
3. Taxes i altres ingressos	2.296.724,00	51.619,19	2.348.343,19	3.115.944,39	2.574.446,74	541.497,65
4. Transferències corrents	169.153.212,00	7.633.678,99	176.786.890,99	184.968.430,79	182.925.108,53	2.043.322,26
5. Ingressos patrimonials	2.112.000,00	166.000,00	2.278.000,00	5.330.093,48	5.316.880,80	13.212,68
a) Operacions corrents	198.339.575,00	7.851.298,18	206.190.873,18	221.669.341,60	214.033.469,80	7.635.871,80
6. Alienació d'inversions reals	0,00	0,00	0,00	2.481,60	2.481,60	0,00
7. Transferències de capital	40,00	2.154.046,85	2.154.086,85	2.183.854,70	436.126,32	1.747.728,38
b) Altres operacions no financeres	40,00	2.154.046,85	2.154.086,85	2.186.336,30	438.607,92	1.747.728,38
Total operacions no financeres (a+b)	198.339.615,00	10.005.345,03	208.344.960,03	223.855.677,90	214.472.077,72	9.383.600,18
8. Actius financers	33.757,00	153.384.596,85	153.418.353,85	221.097,61	213.885,46	7.212,15
9. Passius financers	28.536.028,00	2.432.128,00	30.968.156,00	30.968.156,00	18.000.000,00	12.968.156,00
Total ingressos	226.909.400,00	165.822.069,88	392.731.469,88	255.044.931,51	232.685.963,18	22.358.968,33
<b>2. Capítols despeses</b>						
1. Despeses de personal	37.462.159,82	1.373.976,01	38.836.135,83	37.815.800,71	37.389.480,21	426.320,50
2. Despeses de béns corrents i serveis	27.032.793,41	15.286.881,01	42.319.674,42	29.272.992,81	23.892.684,68	5.380.308,13
3. Despeses financeres	6.923.702,48	232.400,00	7.156.102,48	6.936.303,70	6.935.688,54	615,16
4. Transferències corrents	62.782.570,39	31.130.372,90	93.912.943,29	57.765.533,52	43.781.398,27	13.984.135,25
a) Operacions corrents	134.201.226,10	48.023.629,92	182.224.856,02	131.790.630,74	111.999.251,70	19.791.379,04
6. Inversions reals	30.647.755,08	50.365.762,69	81.013.517,77	28.059.414,84	22.787.995,34	5.271.419,50
7. Transferències de capital	43.879.174,71	66.826.677,27	110.705.851,98	57.579.455,53	40.100.129,76	17.479.325,77
b) Altres operacions no financeres	74.526.929,79	117.192.439,96	191.719.369,75	85.638.870,37	62.888.125,10	22.750.745,27
Total operacions no financeres (a+b)	208.728.155,89	165.216.069,88	373.944.225,77	217.429.501,11	174.887.376,80	42.542.124,31
8. Actius financers	10,00	600.000,00	600.010,00	82.903,12	15.000,00	67.903,12
9. Passius financers	18.181.234,11	6.000,00	18.187.234,11	18.078.982,72	18.078.982,72	0,00
Total despeses	226.909.400,00	165.822.069,88	392.731.469,88	235.591.386,95	192.981.359,52	42.610.027,43
<b>3. Situació econòmica</b>						
Total ingressos	226.909.400,00	165.822.069,88	392.731.469,88	255.044.931,51	232.685.963,18	22.358.968,33
Total despeses	226.909.400,00	165.822.069,88	392.731.469,88	235.591.386,95	192.981.359,52	42.610.027,43
Diferències	0,00	0,00	0,00	19.453.544,56	39.704.603,66	-20.251.059,10

RESULTAT PRESSUPOSTARI (importos en euros)

Ens: 2

Població: 1.463.980

CONCEPTE	DRETS RECON. NETS	OBLIGACIONS RECON. NETES	AJUSTOS	RESULTAT PRESSUPOSTARI
a) Operacions corrents	221.669.341,60	131.790.630,74		
b) Altres operacions no financeres	2.186.336,30	85.638.870,37		
1. Total operacions no financeres (a+b)	223.855.677,90	217.429.501,11		
2. Actius financers	221.097,61	82.903,12		
3. Passius financers	30.968.156,00	18.078.982,72		
RESULTAT PRESSUPOSTARI DE L'EXERCICI	255.044.931,51	235.591.386,95		19.453.544,56
<u>Ajustos</u>				
4. (+) Crèdits gastats finançats amb romanent de tresoreria per a despeses generals			52.652.301,76	
5. (+) Desviacions de finançament negatives de l'exercici			21.699.371,90	
6. (-) Desviacions de finançament positives de l'exercici			33.144.772,95	41.206.900,71
RESULTAT PRESSUPOSTARI AJUSTAT				60.660.445,27

Font: Elaboració pròpia a partir de la informació facilitada pel Compte general de l'ens local.  
Nota: Comptes i estats anuals no fiscalitzats.

SINDICATURA DE COMPTES DE CATALUNYA — INFORME 10/2010

**Quadre 2.1.B: Agregats de les diputacions (2a part)**

Exercici: 2007

BALANÇ (importos en euros)		Ens: 2	Població: 1.463.980
ACTIU		PASSIU	
A) <u>Immobilitzat</u>	95.192.747,79	A) <u>Fons propis</u>	73.043.978,05
I. Inversions destinades a l'ús general	49.814.473,27	I. Patrimoni	82.608.566,80
II. Immobilitzacions immaterials	2.199.775,92	II. Reserves	0,00
III. Immobilitzacions materials	42.304.532,38	III. Resultats d'exercicis anteriors	-39.188.815,72
IV. Inversions gestionades	662.167,05	IV. Resultats de l'exercici	29.624.226,97
V. Patrimoni públic del sòl	0,00	B) <u>Provisions per a riscos i despeses</u>	0,00
VI. Inversions financeres permanents	211.799,17	C) <u>Creditors a llarg termini</u>	176.731.055,67
VII. Deutors no pressupostaris a llarg termini	0,00	I. Emissions d'obligacions i altres valors negociables	0,00
B) <u>Despeses a distribuir en diversos exercicis</u>	0,00	II. Altres deutes a llarg termini	176.731.055,67
C) <u>Actiu circulant</u>	226.727.847,27	III. Desemborsaments pendents sobre accions no exigits	0,00
I. Existències	0,00	D) <u>Creditors a curt termini</u>	72.145.561,34
II. Deutors	42.337.670,92	I. Emissions d'obligacions i altres valors negociables	0,00
III. Inversions financeres temporals	40.000,00	II. Altres deutes a curt termini	20.483.435,67
IV. Tresoreria	184.350.176,35	III. Creditors	51.662.125,67
V. Ajustos per periodificació	0,00	IV. Ajustos per periodificació	0,00
		E) <u>Provisions per a riscos i despeses a curt termini</u>	0,00
TOTAL GENERAL (A+B+C)	321.920.595,06	TOTAL GENERAL (A+B+C+D+E)	321.920.595,06

COMPTE DEL RESULTAT ECONOMICOPATRIMONIAL (importos en euros)		Ens: 2	Població: 1.463.980
DEURE		HAVER	
A) <u>Despeses</u>	194.355.537,01	B) <u>Ingressos</u>	223.979.763,98
1. Reducció d'existències de productes acabats i en curs de fabricació	0,00	1. Vendes i prestacions de serveis	870.200,28
2. Aprovisionaments	0,00	2. Augment d'existències de productes acabats i en curs de fabricació	0,00
3. Despeses de funcionament dels serveis i prestacions socials	76.555.510,75	3. Ingressos de gestió ordinària	29.724.641,38
4. Transferències i subvencions	115.722.444,14	4. Altres ingressos de gestió ordinària	6.197.342,48
5. Pèrdues i despeses extraordinàries	2.077.582,12	5. Transferències i subvencions	187.152.285,49
		6. Guanyos i ingressos extraordinaris	35.294,35
ESTALVI	29.624.226,97	DESESTALVI	

ROMANENT DE TRESORERIA (importos en euros)		Ens: 2	Població: 1.463.980
COMPONENT			
1. (+) Fons líquids			184.349.935,25
2. (+) Drets pendents de cobrament			44.190.465,27
- (+) del pressupost corrent		22.358.968,33	
- (+) de pressupostos tancats		19.780.450,27	
- (+) d'operacions no pressupostàries		2.051.046,67	
- (-) cobraments realitzats pendents d'aplicació definitiva		0,00	
3. (+) Obligacions pendents de pagament			51.654.584,22
- (+) del pressupost corrent		42.610.027,43	
- (+) de pressupostos tancats		30.949,79	
- (+) d'operacions no pressupostàries		9.206.624,75	
- (-) pagaments realitzats pendents d'aplicació definitiva		193.017,75	
I. Romanent de tresoreria total (1+2-3)			176.885.816,30
II. Saldos de dubtós cobrament			2.244.506,08
III. Excés de finançament afectat			57.983.848,81
IV. Romanent de tresoreria per a despeses generals (I-II-III)			116.657.461,41

Font: Elaboració pròpia a partir de la informació facilitada pel Compte general de l'ens local.  
Nota: Comptes i estats anuals no fiscalitzats.

SINDICATURA DE COMPTES DE CATALUNYA — INFORME 10/2010

**Quadre 2.1.C: Agregats dels organismes autònoms de les diputacions (1a part)**

Exercici: 2007

LIQUIDACIÓ PRESSUPOSTÀRIA (importos en euros)

Ens: 10

CONCEPTE	PREVISIÓ			EXECUCIÓ		
	Inicial	Modificació	Definitiva	Liquidació	Cobrat	Pend. cobrament
<b>1. Capítols ingressos</b>						
1. Impostos directes	0,00	0,00	0,00	0,00	0,00	0,00
2. Impostos indirectes	0,00	0,00	0,00	0,00	0,00	0,00
3. Taxes i altres ingressos	11.661.396,76	0,00	11.661.396,76	13.399.937,68	13.295.643,59	104.294,09
4. Transferències corrents	19.175.172,11	531.354,79	19.706.526,90	19.211.442,88	14.462.127,86	4.749.315,02
5. Ingressos patrimonials	419.294,00	0,00	419.294,00	737.998,90	737.998,90	0,00
a) Operacions corrents	31.255.862,87	531.354,79	31.787.217,66	33.349.379,46	28.495.770,35	4.853.609,11
6. Alienació d'inversions reals	0,00	0,00	0,00	0,00	0,00	0,00
7. Transferències de capital	959.150,00	0,00	959.150,00	749.150,00	749.150,00	0,00
b) Altres operacions no financeres	959.150,00	0,00	959.150,00	749.150,00	749.150,00	0,00
Total operacions no financeres (a+b)	32.215.012,87	531.354,79	32.746.367,66	34.098.529,46	29.244.920,35	4.853.609,11
8. Actius financers	6,00	5.744.767,84	5.744.773,84	0,00	0,00	0,00
9. Passius financers	0,00	6.000.000,00	6.000.000,00	0,00	0,00	0,00
Total ingressos	32.215.018,87	12.276.122,63	44.491.141,50	34.098.529,46	29.244.920,35	4.853.609,11
<b>2. Capítols despeses</b>						
1. Despeses de personal	19.557.978,66	739.441,24	20.297.419,90	19.136.041,25	18.557.628,78	578.412,47
2. Despeses de béns corrents i serveis	8.513.742,34	2.670.787,28	11.184.529,62	8.400.627,58	7.532.374,82	868.252,76
3. Despeses financeres	150.010,00	70.000,00	220.010,00	206.489,23	206.489,23	0,00
4. Transferències corrents	1.548.266,32	1.974.945,70	3.523.212,02	2.315.862,03	1.594.319,07	721.542,96
a) Operacions corrents	29.769.997,32	5.455.174,22	35.225.171,54	30.059.020,09	27.890.811,90	2.168.208,19
6. Inversions reals	2.253.015,55	6.820.948,41	9.073.963,96	1.728.811,70	1.389.417,98	339.393,72
7. Transferències de capital	192.000,00	0,00	192.000,00	0,00	0,00	0,00
b) Altres operacions no financeres	2.445.015,55	6.820.948,41	9.265.963,96	1.728.811,70	1.389.417,98	339.393,72
Total operacions no financeres (a+b)	32.215.012,87	12.276.122,63	44.491.135,50	31.787.831,79	29.280.229,88	2.507.601,91
8. Actius financers	6,00	0,00	6,00	0,00	0,00	0,00
9. Passius financers	0,00	0,00	0,00	0,00	0,00	0,00
Total despeses	32.215.018,87	12.276.122,63	44.491.141,50	31.787.831,79	29.280.229,88	2.507.601,91
<b>3. Situació econòmica</b>						
Total ingressos	32.215.018,87	12.276.122,63	44.491.141,50	34.098.529,46	29.244.920,35	4.853.609,11
Total despeses	32.215.018,87	12.276.122,63	44.491.141,50	31.787.831,79	29.280.229,88	2.507.601,91
Diferències	0,00	0,00	0,00	2.310.697,67	-35.309,53	2.346.007,20

RESULTAT PRESSUPOSTARI (importos en euros)

Ens: 10

CONCEPTE	DRETS RECON. NETS	OBLIGACIONS RECON. NETES	AJUSTOS	RESULTAT PRESSUPOSTARI
a) Operacions corrents	33.349.379,46	30.059.020,09		
b) Altres operacions no financeres	749.150,00	1.728.811,70		
1. Total operacions no financeres (a+b)	34.098.529,46	31.787.831,79		
2. Actius financers	0,00	0,00		
3. Passius financers	0,00	0,00		
RESULTAT PRESSUPOSTARI DE L'EXERCICI	34.098.529,46	31.787.831,79		2.310.697,67
<b>Ajustos</b>				
4. (+) Crèdits gastats finançats amb romanent de tresoreria per a despeses generals			2.744.530,93	
5. (+) Desviacions de finançament negatives de l'exercici			15.171,74	
6. (-) Desviacions de finançament positives de l'exercici			0,00	2.759.702,67
RESULTAT PRESSUPOSTARI AJUSTAT				5.070.400,34

Font: Elaboració pròpia a partir de la informació facilitada pel Compte general de l'ens local.

Nota: Comptes i estats anuals no fiscalitzats.



SINDICATURA DE COMPTES DE CATALUNYA — INFORME 10/2010

**Quadre 2.1.C: Agregats dels organismes autònoms de les diputacions (2a part)**

Exercici: 2007

BALANÇ (importos en euros)

Ens: 10

ACTIU		PASSIU	
A) Immobilitzat	12.304.582,19	A) Fons propis	23.545.282,04
I. Inversions destinades a l'ús general	32.388,55	I. Patrimoni	14.976.976,52
II. Immobilitzacions immaterials	836.712,82	II. Reserves	0,00
III. Immobilitzacions materials	11.435.480,82	III. Resultats d'exercicis anteriors	5.882.874,86
IV. Inversions gestionades	0,00	IV. Resultats de l'exercici	2.685.430,66
V. Patrimoni públic del sòl	0,00	B) Provisions per a riscos i despeses	0,00
VI. Inversions financeres permanents	0,00	C) Creditors a llarg termini	0,00
VII. Deutors no pressupostaris a llarg termini	0,00	I. Emissions d'obligacions i altres valors negociables	0,00
B) Despeses a distribuir en diversos exercicis	692,85	II. Altres deutes a llarg termini	0,00
C) Actiu circulant	101.877.095,01	III. Desemborsaments pendents sobre accions no exigits	0,00
I. Existències	0,00	D) Creditors a curt termini	90.637.088,01
II. Deutors	76.164.080,67	I. Emissions d'obligacions i altres valors negociables	0,00
III. Inversions financeres temporals	16.862,72	II. Altres deutes a curt termini	51.708,61
IV. Tresoreria	25.696.151,62	III. Creditors	90.585.379,40
V. Ajustos per periodificació	0,00	IV. Ajustos per periodificació	0,00
		E) Provisions per a riscos i despeses a curt termini	0,00
TOTAL GENERAL (A+B+C)	114.182.370,05	TOTAL GENERAL (A+B+C+D+E)	114.182.370,05

COMPTE DEL RESULTAT ECONOMICOPATRIMONIAL (importos en euros)

Ens: 10

DEURE		HAVER	
A) Despeses	31.420.576,42	B) Ingressos	34.106.007,08
1. Reducció d'existències de productes acabats i en curs de fabricació	0,00	1. Vendes i prestacions de serveis	240.241,60
2. Aprovisionaments	547.833,04	2. Augment d'existències de productes acabats i en curs de fabricació	0,00
3. Despeses de funcionament dels serveis i prestacions socials	28.549.267,10	3. Ingressos de gestió ordinària	13.104.668,08
4. Transferències i subvencions	2.315.862,03	4. Altres ingressos de gestió ordinària	793.303,80
5. Pèrdues i despeses extraordinàries	7.614,25	5. Transferències i subvencions	19.960.892,88
		6. Guanys i ingressos extraordinaris	6.900,72
ESTALVI	2.685.430,66	DESESTALVI	

ROMANENT DE TRESORERIA (importos en euros)

Ens: 10

COMPONENT		
1. (+) Fons líquids		26.075.364,77
2. (+) Drets pendents de cobrament		54.053.445,70
- (+) del pressupost corrent	4.853.609,11	
- (+) de pressupostos tancats	208.777,80	
- (+) d'operacions no pressupostàries	65.742.927,68	
- (-) cobraments realitzats pendents d'aplicació definitiva	16.751.868,89	
3. (+) Obligacions pendents de pagament		68.373.843,70
- (+) del pressupost corrent	2.507.601,91	
- (+) de pressupostos tancats	2.500,06	
- (+) d'operacions no pressupostàries	65.875.914,13	
- (-) pagaments realitzats pendents d'aplicació definitiva	12.172,40	
I. Romanent de tresoreria total (1+2-3)		11.754.966,77
II. Saldos de dubtós cobrament		144.689,14
III. Excés de finançament afectat		0,00
IV. Romanent de tresoreria per a despeses generals (I-II-III)		11.610.277,63

Font: Elaboració pròpia a partir de la informació facilitada pel Compte general de l'ens local.

Nota: Comptes i estats anuals no fiscalitzats.

**Quadre 2.1.D: Agregats de les societats mercantils participades íntegrament per les diputacions**

Exercici: 2007

Ens: 1

## BALANÇ (importos en euros)

ACTIU	EXERCICI 2007	PASSIU	EXERCICI 2007
<u>A) Accionistes per desemborsaments no exigits</u>	0,00	<u>A) Fons propis</u>	545.357,14
<u>B) Immobilitzat</u>	335.081,66	I. Capital subscrit	60.200,00
I. Despeses d'establiment	0,00	II. Prima d'emissió	0,00
II. Immobilitzacions immaterials	0,00	III. Reserva de revaloració	0,00
III. Immobilitzacions materials	335.081,66	IV. Reserves	486.013,31
IV. Immobilitzacions financeres	0,00	V. Resultats d'exercicis anteriors	-1.751,08
V. Accions pròpies	0,00	VI. Pèrdues i guanys (benefici o pèrdua)	894,91
VI. Deutors per operacions de tràfic a llarg termini	0,00	VII. Dividend a compte lliurat en l'exercici	0,00
		VIII. Accions pròpies per a reducció de capital	0,00
<u>C) Despeses a distribuir en diversos exercicis</u>	0,00	<u>B) Ingressos a distribuir en diversos exercicis</u>	0,00
<u>D) Actiu circulant</u>	466.483,25	<u>C) Provisions per a riscos i despeses</u>	0,00
I. Accionistes per desemborsaments exigits	0,00	<u>D) Creditors a llarg termini</u>	0,00
II. Existències	227.471,00	<u>E) Creditors a curt termini</u>	256.207,77
III. Deutors	153.155,05	<u>F) Provisions per a riscos i despeses a curt termini</u>	0,00
IV. Inversions financeres temporals	0,00		
V. Accions pròpies a curt termini	0,00		
VI. Tresoreria	85.857,20		
VII. Ajustaments per periodificació	0,00		
<b>TOTAL GENERAL (A+B+C+D)</b>	<b>801.564,91</b>	<b>TOTAL GENERAL (A+B+C+D+E+F)</b>	<b>801.564,91</b>

## COMPTE DE PÈRDUES I GUANYS (importos en euros)

DEURE	EXERCICI 2007	HAYER	EXERCICI 2007
<u>A) Despeses</u>	1.608.060,21	<u>B) Ingressos</u>	1.608.955,12
1. Consums d'explotació	485.379,51	1. Ingressos d'explotació	1.603.444,14
2. Despeses de personal	634.167,74		
3. Dotacions per a amortitzacions d'immobilitzat	55.880,28		
4. Variació de les provisions de tràfic i pèrdues de crèdits incobrables	-7.646,19		
5. Altres despeses d'explotació	440.278,87		
Beneficis d'explotació	0,00	Pèrdues d'explotació	-4.616,07
6. Despeses financeres i despeses assimilades	0,00	2. Ingressos financers	4.779,98
7. Variació de les provisions d'inversions financeres	0,00	3. Diferències positives de canvi	0,00
8. Diferències negatives de canvi	0,00	4. Beneficis en alienació immob. immaterial, material i carterade control	0,00
9. Variació provisions immobilitzat immaterial, material i cartera de control	0,00	5. Beneficis per operacions amb accions i obligacions pròpies	0,00
10. Pèrdues procedents immobilitzat immaterial, material i cartera de control	0,00	6. Subvencions de capital transferides al resultat de l'exercici	0,00
11. Pèrdues per operacions amb accions i obligacions pròpies	0,00	7. Ingressos extraordinaris	731,00
12. Despeses extraordinàries	0,00	8. Ingressos i beneficis d'altres exercicis	0,00
13. Despeses i pèrdues d'altres exercicis	0,00		
14. Impost sobre societats	0,00		
15. Altres impostos	0,00		
<b>RESULTAT DE L'EXERCICI (BENEFICIS)</b>	<b>894,91</b>	<b>RESULTAT DE L'EXERCICI (PÈRDUES)</b>	<b>0,00</b>

Font: Elaboració pròpia a partir de la informació facilitada pels comptes de les societats mercantils.

Nota: Comptes i estats anuals no fiscalitzats per la Sindicatura.

## 2.2. CONSELLS COMARCALS I ELS SEUS ENS DEPENDENTS

Aquest apartat mostra els resultats del treball efectuat en relació amb el Compte general dels consells comarcals corresponent a l'exercici 2007.

En l'annex 3.3.2 s'indica la situació en la tramesa dels comptes dels consells comarcals i els ens que en depenen.

El quadre 2.2.A recull, amb la mateixa estructura que per al cas de les diputacions, la informació relativa al nombre d'estats comptables presentats, en aquest cas, però, pels consells comarcals, així com el grau de retiment que això representa.

**Quadre 2.2.A: Resultats de la presentació dels comptes dels consells comarcals**

Liquidació pressupostària	Presentació de documentació					Grau de retiment a 31.10.08		
Grup	Rebuts fins 15.10.08	Rebuts entre 16.10.08 i 31.10.08	Total ens rebuts fins 31.10.08	No rebuts abans del 01.11.08	Total ens	Total rebuts %	Total població	Població % *
Consells comarcals	9	11	20	21	41	49	4.500.734	62
Organismes autònoms	9	5	14	18	32	44	-	-
<b>Total Liquidació pressupostària</b>	<b>18</b>	<b>16</b>	<b>34</b>	<b>39</b>	<b>73</b>	<b>47</b>	<b>-</b>	<b>-</b>

\* Total de població de Catalunya segons els diferents padrons municipals a 1 de gener de l'any 2007: 7.210.508 habitants.

Romanent de tresoreria	Presentació de documentació					Grau de retiment a 31.10.08		
Grup	Rebuts fins 15.10.08	Rebuts entre 16.10.08 i 31.10.08	Total ens rebuts fins 31.10.08	No rebuts abans del 01.11.08	Total ens	Total rebuts %	Total població	Població %
Consells comarcals	9	11	20	21	41	49	4.500.734	62
Organismes autònoms	9	5	14	18	32	44	-	-
<b>Total Romanent de tresoreria</b>	<b>18</b>	<b>16</b>	<b>34</b>	<b>39</b>	<b>73</b>	<b>47</b>	<b>-</b>	<b>-</b>

Balanç de situació / Balanç	Presentació de documentació					Grau de retiment a 31.10.08		
Grup	Rebuts fins 15.10.08	Rebuts entre 16.10.08 i 31.10.08	Total ens rebuts fins 31.10.08	No rebuts abans del 01.11.08	Total ens	Total rebuts %	Total població	Població %
Consells comarcals	9	11	20	21	41	49	4.500.734	62
Organismes autònoms	9	5	14	18	32	44	-	-
Entitats públiques empresarials	-	-	-	2	2	0	-	-
Societats mercantils participades íntegrament	3	-	3	8	11	27	-	-
Societats mercantils participades majoritàriament	1	-	1	4	5	20	-	-
<b>Total Balanç de situació / Balanç</b>	<b>22</b>	<b>16</b>	<b>38</b>	<b>53</b>	<b>91</b>	<b>42</b>	<b>-</b>	<b>-</b>

SINDICATURA DE COMPTES DE CATALUNYA — INFORME 10/2010

Compte del resultat economicopatrimonial / Compte de pèrdues i guanys	Presentació de documentació					Grau de retiment a 31.10.08		
	Rebuts fins 15.10.08	Rebuts entre 16.10.08 i 31.10.08	Total ens rebuts fins 31.10.08	No rebuts abans del 01.11.08	Total ens	Total rebuts %	Total població	Població %
Consells comarcals	9	11	20	21	41	49	4.500.734	62
Organismes autònoms	9	5	14	18	32	44	-	-
Entitats públiques empresarials	-	-	-	2	2	0	-	-
Societats mercantils participades íntegrament	3	-	3	8	11	27	-	-
Societats mercantils participades majoritàriament	1	-	1	4	5	20	-	-
<b>Total Compte del resultat economicopatrim. / Compte de pèrdues i guanys</b>	<b>22</b>	<b>16</b>	<b>38</b>	<b>53</b>	<b>91</b>	<b>42</b>	<b>-</b>	<b>-</b>

Memòria	Presentació de documentació					Grau de retiment a 31.10.08		
	Rebuts fins 15.10.08	Rebuts entre 16.10.08 i 31.10.08	Total ens rebuts fins 31.10.08	No rebuts abans del 01.11.08	Total ens	Total rebuts %	Total població	Població %
Consells comarcals	8	11	19	22	41	46	4.496.611	62
Organismes autònoms	9	5	14	18	32	44	-	-
Entitats públiques empresarials	-	-	-	2	2	0	-	-
Societats mercantils participades íntegrament	3	-	3	8	11	27	-	-
Societats mercantils participades majoritàriament	1	-	1	4	5	20	-	-
<b>Total Memòria</b>	<b>21</b>	<b>16</b>	<b>37</b>	<b>54</b>	<b>91</b>	<b>41</b>	<b>-</b>	<b>-</b>

A 31 d'octubre de 2008, el nombre de consells comarcals que han presentat algun dels estats i comptes que configuren el Compte general és de 20, que representen el 49% (20/41).

Atesa la informació de què disposa la Sindicatura de Comptes, i d'acord amb la regulació de l'àmbit subjectiu que fan les diferents ICAL, els consells comarcals estaven obligats a presentar el Compte general de l'exercici 2007, segons els formats establerts en la ICAL. Els consells comarcals que han presentat el Compte general dins de termini ho han fet d'acord amb la ICAL.

A la data de tancament d'aquest informe, 31 d'octubre de 2008, no havien retut el Compte general els consells comarcals següents:

Consell comarcal	Població (habitants)	Consell comarcal	Població (habitants)
El Vallès Occidental	845.942	La Noguera	38.596
El Maresme	414.081	L'Urgell	35.015
El Segrià	190.558	La Segarra	21.703
El Baix Camp	180.196	L'Alt Urgell	21.566
El Bages	176.846	Les Garrigues	19.979
La Selva	157.674	El Pallars Jussà	13.467
Osona	147.138	La Terra Alta	12.719
L'Alt Empordà	129.158	Aran	9.815
L'Anoia	111.655	El Priorat	9.785
L'Alt Penedès	98.856	El Pallars Sobirà	7.191
El Montsià	67.834		

Pel que fa als terminis fixats per a l'aprovació dels comptes, en un 70% (14/20) dels casos s'ha dut a terme abans de finalitzar el termini legal, que acabava l'1 d'octubre de 2008 (vegeu l'annex 3.3.2, on consta la data d'aprovació del Compte general presentat; si per contra no s'ha presentat o s'ha presentat amb posterioritat a 31 d'octubre de 2008 hi figura una N).

Un 45% (9/20) dels consells comarcals que han lliurat comptes ho han fet abans del 15 d'octubre de 2008. La resta de consells comarcals, un 55% (11/20) que han tramès el Compte general ho van fer entre el 16 d'octubre i el 31 d'octubre de 2008.

La normativa preveu que les entitats locals d'àmbit superior incloguin en el Compte general dues memòries: una de justificativa del cost i rendiment dels serveis públics que presten i una altra de demostrativa del grau de compliment dels objectius programats. En canvi, no s'indica quin ha de ser el contingut d'aquestes memòries.

L'estat de situació del retiment d'aquestes memòries per part dels 20 consells comarcals que han tramès el Compte general s'exposa en el quadre següent:

Consell comarcal	Població (habitants)	Cost i rendiment serveis públics	Grau compliment objectius programats
El Barcelonès	2.212.658	S	S
El Baix Llobregat	771.516	S	S
El Vallès Oriental	377.198	S	S
El Tarragonès	231.161	S	S
El Gironès	169.624	S	S
El Garraf	136.328	S	S
El Baix Empordà	126.450	S	S
El Baix Penedès	90.891	S	S
El Baix Ebre	78.590	N	N
La Garrotxa	53.507	N	N
L'Alt Camp	42.586	N	N
El Berguedà	40.479	N	N
El Pla d'Urgell	34.976	N	N
El Pla de l'Estany	28.893	N	N
El Ripollès	26.576	S	S
La Ribera d'Ebre	23.319	N	N
La Conca de Barberà	20.714	N	N
La Cerdanya	17.744	N	N
El Solsonès	13.401	N	N
L'Alta Ribagorça	4.123	N	N

S: presentada dins de termini fins al 31 d'octubre de 2008.

N: no presentada o presentada amb posterioritat al 31 d'octubre de 2008.

En el quadre 2.2.B es presenta l'agregació de la Liquidació pressupostària amb el Resultat pressupostari –que no és altra cosa que la liquidació ajustada–, del Romanent de tresoreria, del Balanç de situació i del Compte del resultat economicopatrimonial. El mateix s'ha fet per al total dels organismes autònoms que en depenen, agregat que es mostra en el quadre 2.2.C.

També per al cas de les societats mercantils participades íntegrament o majoritària pels consells comarcals s'han elaborat els corresponents agregats dels balanços i els comptes de pèrdues i guanys que s'han retut, que es mostren en els quadres 2.2.D i 2.2.E, respectivament.

SINDICATURA DE COMPTES DE CATALUNYA — INFORME 10/2010

**Quadre 2.2.B: Agregats dels consells comarcals (1a part)**

Exercici: 2007

LIQUIDACIÓ PRESSUPOSTÀRIA (importos en euros)

Ens: 20

Població: 4.500.734

CONCEPTE	PREVISIÓ			EXECUCIÓ		
	Inicial	Modificació	Definitiva	Liquidació	Cobrat	Pend. cobrament
<b>1. Capítols ingressos</b>						
1. Impostos directes	0,00	0,00	0,00	0,00	0,00	0,00
2. Impostos indirectes	0,00	0,00	0,00	0,00	0,00	0,00
3. Taxes i altres ingressos	18.696.064,62	928.249,69	19.624.314,31	19.597.939,07	15.321.157,16	4.276.781,91
4. Transferències corrents	132.504.082,88	31.659.198,55	164.163.281,43	148.876.329,72	99.270.235,94	49.606.093,78
5. Ingressos patrimonials	1.622.171,40	352.100,54	1.974.271,94	2.868.381,93	2.769.637,87	98.744,06
a) Operacions corrents	152.822.318,90	32.939.548,78	185.761.867,68	171.342.650,72	117.361.030,97	53.981.619,75
6. Alienació d'inversions reals	2.844.254,50	0,00	2.844.254,50	19.082.683,55	19.082.683,55	0,00
7. Transferències de capital	67.192.018,93	35.880.711,63	103.072.730,56	76.970.702,16	31.688.079,28	45.282.622,88
b) Altres operacions no financeres	70.036.273,43	35.880.711,63	105.916.985,06	96.053.385,71	50.770.762,83	45.282.622,88
Total operacions no financeres (a+b)	222.858.592,33	68.820.260,41	291.678.852,74	267.396.036,43	168.131.793,80	99.264.242,63
8. Actius financers	11.402,62	50.706.623,63	50.718.026,25	200,00	200,00	0,00
9. Passius financers	1.163.806,00	1.814.925,27	2.978.731,27	2.351.836,22	2.279.836,22	72.000,00
Total ingressos	224.033.800,95	121.341.809,31	345.375.610,26	269.748.072,65	170.411.830,02	99.336.242,63
<b>2. Capítols despeses</b>						
1. Despeses de personal	37.234.099,16	4.105.265,86	41.339.365,02	37.446.970,87	36.879.128,20	567.842,67
2. Despeses de béns corrents i serveis	83.253.654,95	16.866.205,08	100.119.860,03	85.074.222,19	62.313.411,74	22.760.810,45
3. Despeses financeres	496.332,72	104.528,38	600.861,10	533.668,08	508.196,81	25.471,27
4. Transferències corrents	28.606.825,14	20.933.701,56	49.540.526,70	38.373.650,62	27.127.646,94	11.246.003,68
a) Operacions corrents	149.590.911,97	42.009.700,88	191.600.612,85	161.428.511,76	126.828.383,69	34.600.128,07
6. Inversions reals	32.839.515,43	43.234.192,34	76.073.707,77	33.902.171,76	15.245.931,24	18.656.240,52
7. Transferències de capital	39.880.369,35	36.081.816,61	75.962.185,96	41.669.848,07	20.749.151,91	20.920.696,16
b) Altres operacions no financeres	72.719.884,78	79.316.008,95	152.035.893,73	75.572.019,83	35.995.083,15	39.576.936,68
Total operacions no financeres (a+b)	222.310.796,75	121.325.709,83	343.636.506,58	237.000.531,59	162.823.466,84	74.177.064,75
8. Actius financers	12.400,12	0,00	12.400,12	200,00	200,00	0,00
9. Passius financers	1.710.604,08	16.099,48	1.726.703,56	1.663.799,79	1.647.901,15	15.898,64
Total despeses	224.033.800,95	121.341.809,31	345.375.610,26	238.664.531,38	164.471.567,99	74.192.963,39
<b>3. Situació econòmica</b>						
Total ingressos	224.033.800,95	121.341.809,31	345.375.610,26	269.748.072,65	170.411.830,02	99.336.242,63
Total despeses	224.033.800,95	121.341.809,31	345.375.610,26	238.664.531,38	164.471.567,99	74.192.963,39
Diferències	0,00	0,00	0,00	31.083.541,27	5.940.262,03	25.143.279,24

RESULTAT PRESSUPOSTARI (importos en euros)

Ens: 20

Població: 4.500.734

CONCEPTE	DRETS	OBLIGACIONS	AJUSTOS	RESULTAT
	RECON. NETS	RECON. NETES		PRESSUPOSTARI
a) Operacions corrents	171.342.650,72	161.428.511,76		
b) Altres operacions no financeres	96.053.385,71	75.572.019,83		
1. Total operacions no financeres (a+b)	267.396.036,43	237.000.531,59		
2. Actius financers	476.200,00	299.451,84		
3. Passius financers	1.875.836,22	1.364.547,95		
RESULTAT PRESSUPOSTARI DE L'EXERCICI	269.748.072,65	238.664.531,38		31.083.541,27
<u>Ajustos</u>				
4. (+) Crèdits gastats finançats amb romanent de tresoreria per a despeses generals			16.961.849,66	
5. (+) Desviacions de finançament negatives de l'exercici			13.419.106,03	
6. (-) Desviacions de finançament positives de l'exercici			49.625.509,89	-19.244.554,20
RESULTAT PRESSUPOSTARI AJUSTAT				11.838.987,07

Font: Elaboració pròpia a partir de la informació facilitada pel Compte general de l'ens local.  
Nota: Comptes i estats anuals no fiscalitzats.

SINDICATURA DE COMPTES DE CATALUNYA — INFORME 10/2010

**Quadre 2.2.B: Agregats dels consells comarcals (2a part)**

Exercici: 2007

BALANÇ (importos en euros)

Ens: 20

Població: 4.500.734

ACTIU		PASSIU	
<b>A) Immobilitzat</b>	171.045.104,44	<b>A) Fons propis</b>	240.482.208,32
I. Inversions destinades a l'ús general	51.548.668,28	I. Patrimoni	206.101.195,67
II. Immobilitzacions immaterials	985.742,44	II. Reserves	0,00
III. Immobilitzacions materials	89.931.945,29	III. Resultats d'exercicis anteriors	-2.594.302,92
IV. Inversions gestionades	3.149.842,90	IV. Resultats de l'exercici	36.975.315,57
V. Patrimoni públic del sòl	0,00	<b>B) Provisions per a riscos i despeses</b>	0,00
VI. Inversions financeres permanents	25.428.905,53	<b>C) Creditors a llarg termini</b>	11.459.238,55
VII. Deutors no pressupostaris a llarg termini	0,00	I. Emissions d'obligacions i altres valors negociables	0,00
<b>B) Despeses a distribuir en diversos exercicis</b>	0,00	II. Altres deutes a llarg termini	11.459.238,55
<b>C) Actiu circulant</b>	220.050.583,40	III. Desemborsaments pendents sobre accions no exigits	0,00
I. Existències	0,00	<b>D) Creditors a curt termini</b>	139.154.240,97
II. Deutors	133.398.342,02	I. Emissions d'obligacions i altres valors negociables	0,00
III. Inversions financeres temporals	3.657.080,43	II. Altres deutes a curt termini	4.084.627,24
IV. Tresoreria	82.897.390,10	III. Creditors	131.269.840,66
V. Ajustos per periodificació	97.770,85	IV. Ajustos per periodificació	3.799.773,07
		<b>E) Provisions per a riscos i despeses a curt termini</b>	0,00
<b>TOTAL GENERAL (A+B+C)</b>	<b>391.095.687,84</b>	<b>TOTAL GENERAL (A+B+C+D+E)</b>	<b>391.095.687,84</b>

COMPTE DEL RESULTAT ECONOMICOPATRIMONIAL (importos en euros)

Ens: 20

Població: 4.500.734

DEURE		HAVER	
<b>A) Despeses</b>	214.260.049,34	<b>B) Ingressos</b>	249.887.268,86
1. Reducció d'existències de productes acabats i en curs de fabricació	0,00	1. Vendes i prestacions de serveis	11.234.013,33
2. Aprovisionaments	24.593.527,94	2. Augment d'existències de productes acabats i en curs de fabricació	0,00
3. Despeses de funcionament dels serveis i prestacions socials	103.829.169,65	3. Ingressos de gestió ordinària	6.387.694,70
4. Transferències i subvencions	83.880.087,98	4. Altres ingressos de gestió ordinària	7.435.228,55
5. Pèrdues i despeses extraordinàries	1.957.263,77	5. Transferències i subvencions	209.142.890,90
		6. Guanys i ingressos extraordinaris	15.687.441,38
<b>ESTALVI</b>	<b>35.627.219,52</b>	<b>DESESTALVI</b>	

ROMANENT DE TRESORERIA (importos en euros)

Ens: 20

Població: 4.500.734

COMPONENT		
1. (+) Fons líquids		82.896.060,87
2. (+) Drets pendents de cobrament		134.611.573,42
- (+) del pressupost corrent	99.336.242,63	
- (+) de pressupostos tancats	28.846.739,12	
- (+) d'operacions no pressupostàries	8.910.857,63	
- (-) cobraments realitzats pendents d'aplicació definitiva	2.482.265,96	
3. (+) Obligacions pendents de pagament		124.082.311,68
- (+) del pressupost corrent	74.192.963,39	
- (+) de pressupostos tancats	31.171.122,99	
- (+) d'operacions no pressupostàries	18.937.257,05	
- (-) pagaments realitzats pendents d'aplicació definitiva	219.031,75	
I. Romanent de tresoreria total (1+2-3)		93.425.322,61
II. Saldos de dubtós cobrament		2.585.906,91
III. Excés de finançament afectat		65.015.374,84
IV. Romanent de tresoreria per a despeses generals (I-II-III)		25.824.040,86

Font: Elaboració pròpia a partir de la informació facilitada pel Compte general de l'ens local.

Nota: Comptes i estats anuals no fiscalitzats.



SINDICATURA DE COMPTES DE CATALUNYA — INFORME 10/2010

**Quadre 2.2.C: Agregats dels organismes autònoms dels consells comarcals (1a part)**

Exercici: 2007

LIQUIDACIÓ PRESSUPOSTÀRIA (importos en euros)

Ens: 14

CONCEPTE	PREVISIÓ			EXECUCIÓ		
	Inicial	Modificació	Definitiva	Liquidació	Cobrat	Pend. cobrament
<b>1. Capítols ingressos</b>						
1. Impostos directes	0,00	0,00	0,00	0,00	0,00	0,00
2. Impostos indirectes	0,00	0,00	0,00	0,00	0,00	0,00
3. Taxes i altres ingressos	336.285,00	5.140,74	341.425,74	298.153,95	298.153,95	0,00
4. Transferències corrents	9.843.242,32	357.645,28	10.200.887,60	9.112.608,61	6.936.891,48	2.175.717,13
5. Ingressos patrimonials	1.521,00	0,00	1.521,00	42.640,49	42.640,39	0,10
a) Operacions corrents	10.181.048,32	362.786,02	10.543.834,34	9.453.403,05	7.277.685,82	2.175.717,23
6. Alienació d'inversions reals	0,00	0,00	0,00	0,00	0,00	0,00
7. Transferències de capital	1.795.002,00	343.514,16	2.138.516,16	749.494,69	415.750,14	333.744,55
b) Altres operacions no financeres	1.795.002,00	343.514,16	2.138.516,16	749.494,69	415.750,14	333.744,55
Total operacions no financeres (a+b)	11.976.050,32	706.300,18	12.682.350,50	10.202.897,74	7.693.435,96	2.509.461,78
8. Actius financers	17.100,00	330.364,54	347.464,54	0,00	0,00	0,00
9. Passius financers	0,00	215.000,00	215.000,00	0,00	0,00	0,00
Total ingressos	11.993.150,32	1.251.664,72	13.244.815,04	10.202.897,74	7.693.435,96	2.509.461,78
<b>2. Capítols despeses</b>						
1. Despeses de personal	6.012.845,93	134.500,75	6.147.346,68	5.235.512,55	5.133.504,77	102.007,78
2. Despeses de béns corrents i serveis	2.966.098,26	154.492,45	3.120.590,71	2.689.910,34	2.029.619,46	660.290,88
3. Despeses financeres	13.560,00	0,00	13.560,00	6.845,61	6.010,34	835,27
4. Transferències corrents	1.109.674,13	177.457,36	1.287.131,49	1.172.558,80	198.431,78	974.127,02
a) Operacions corrents	10.102.178,32	466.450,56	10.568.628,88	9.104.827,30	7.367.566,35	1.737.260,95
6. Inversions reals	436.972,00	497.451,28	934.423,28	388.642,77	207.541,27	181.101,50
7. Transferències de capital	1.435.000,00	287.762,88	1.722.762,88	637.375,88	637.375,88	0,00
b) Altres operacions no financeres	1.871.972,00	785.214,16	2.657.186,16	1.026.018,65	844.917,15	181.101,50
Total operacions no financeres (a+b)	11.974.150,32	1.251.664,72	13.225.815,04	10.130.845,95	8.212.483,50	1.918.362,45
8. Actius financers	0,00	0,00	0,00	0,00	0,00	0,00
9. Passius financers	19.000,00	0,00	19.000,00	17.956,14	13.581,76	4.374,38
Total despeses	11.993.150,32	1.251.664,72	13.244.815,04	10.148.802,09	8.226.065,26	1.922.736,83
<b>3. Situació econòmica</b>						
Total ingressos	11.993.150,32	1.251.664,72	13.244.815,04	10.202.897,74	7.693.435,96	2.509.461,78
Total despeses	11.993.150,32	1.251.664,72	13.244.815,04	10.148.802,09	8.226.065,26	1.922.736,83
Diferències	0,00	0,00	0,00	54.095,65	-532.629,30	586.724,95

RESULTAT PRESSUPOSTARI (importos en euros)

Ens: 14

CONCEPTE	DRETS RECON. NETS	OBLIGACIONS RECON. NETES	AJUSTOS	RESULTAT PRESSUPOSTARI
a) Operacions corrents	9.453.403,05	9.104.827,30		
b) Altres operacions no financeres	749.494,69	1.026.018,65		
1. Total operacions no financeres (a+b)	10.202.897,74	10.130.845,95		
2. Actius financers	0,00	0,00		
3. Passius financers	0,00	17.956,14		
RESULTAT PRESSUPOSTARI DE L'EXERCICI	10.202.897,74	10.148.802,09		54.095,65
<b>Ajustos</b>				
4. (+) Crèdits gastats finançats amb romanent de tresoreria per a despeses generals			110.250,87	
5. (+) Desviacions de finançament negatives de l'exercici			0,00	
6. (-) Desviacions de finançament positives de l'exercici			0,00	110.250,87
RESULTAT PRESSUPOSTARI AJUSTAT				164.346,52

Font: Elaboració pròpia a partir de la informació facilitada pel Compte general de l'ens local.  
Nota: Comptes i estats anuals no fiscalitzats.

SINDICATURA DE COMPTES DE CATALUNYA — INFORME 10/2010

**Quadre 2.2.C: Agregats dels organismes autònoms dels consells comarcals (2a part)**

Exercici: 2007

BALANÇ (importos en euros)		Ens: 14	
ACTIU		PASSIU	
A) <u>Immobilitzat</u>	2.924.500,05	A) <u>Fons propis</u>	3.458.000,72
I. Inversions destinades a l'ús general	204.716,88	I. Patrimoni	3.870.163,60
II. Immobilitzacions immaterials	24.408,31	II. Reserves	0,00
III. Immobilitzacions materials	2.695.374,86	III. Resultats d'exercicis anteriors	-666.233,52
IV. Inversions gestionades	0,00	IV. Resultats de l'exercici	254.070,64
V. Patrimoni públic del sòl	0,00	B) <u>Provisions per a riscos i despeses</u>	0,00
VI. Inversions financeres permanents	0,00	C) <u>Creditors a llarg termini</u>	60.675,00
VII. Deutors no pressupostaris a llarg termini	0,00	I. Emissions d'obligacions i altres valors negociables	0,00
B) <u>Despeses a distribuir en diversos exercicis</u>	0,00	II. Altres deutes a llarg termini	60.675,00
C) <u>Actiu circulant</u>	3.533.577,98	III. Desemborsaments pendents sobre accions no exigits	0,00
I. Existències	0,00	D) <u>Creditors a curt termini</u>	2.939.402,31
II. Deutors	2.513.000,47	I. Emissions d'obligacions i altres valors negociables	0,00
III. Inversions financeres temporals	0,00	II. Altres deutes a curt termini	169.069,29
IV. Tresoreria	1.020.196,60	III. Creditors	2.770.333,02
V. Ajustos per periodificació	380,91	IV. Ajustos per periodificació	0,00
		E) <u>Provisions per a riscos i despeses a curt termini</u>	0,00
TOTAL GENERAL (A+B+C)	6.458.078,03	TOTAL GENERAL (A+B+C+D+E)	6.458.078,03

COMPTE DEL RESULTAT ECONOMICOPATRIMONIAL (importos en euros)		Ens: 14	
DEURE		HAVER	
A) <u>Despeses</u>	9.957.709,86	B) <u>Ingressos</u>	10.214.515,29
1. Reducció d'existències de productes acabats i en curs de fabricació	0,00	1. Vendes i prestacions de serveis	292.013,21
2. Aprovisionaments	697.173,91	2. Augment d'existències de productes acabats i en curs de fabricació	0,00
3. Despeses de funcionament dels serveis i prestacions socials	7.410.954,96	3. Ingressos de gestió ordinària	0,00
4. Transferències i subvencions	1.810.534,68	4. Altres ingressos de gestió ordinària	50.378,06
5. Pèrdues i despeses extraordinàries	39.046,31	5. Transferències i subvencions	9.862.103,30
		6. Guanys i ingressos extraordinaris	10.020,72
ESTALVI	256.805,43	DESESTALVI	

ROMANENT DE TRESORERIA (importos en euros)		Ens: 14	
COMPONENT			
1. (+) Fons líquids			1.020.196,60
2. (+) Drets pendents de cobrament			2.334.765,76
- (+) del pressupost corrent		2.509.461,78	
- (+) de pressupostos tancats		162.520,28	
- (+) d'operacions no pressupostàries		394,66	
- (-) cobraments realitzats pendents d'aplicació definitiva		337.610,96	
3. (+) Obligacions pendents de pagament			2.594.948,08
- (+) del pressupost corrent		1.922.736,83	
- (+) de pressupostos tancats		230.285,18	
- (+) d'operacions no pressupostàries		441.927,31	
- (-) pagaments realitzats pendents d'aplicació definitiva		1,24	
I. Romanent de tresoreria total (1+2-3)			760.014,28
II. Saldos de dubtós cobrament			159.377,49
III. Excés de finançament afectat			5.400,00
IV. Romanent de tresoreria per a despeses generals (I-II-III)			595.236,79

Font: Elaboració pròpia a partir de la informació facilitada pel Compte general de l'ens local.  
Nota: Comptes i estats anuals no fiscalitzats.

**Quadre 2.2.D: Agregats de les societats mercantils participades íntegrament pels consells comarcals**

Exercici: 2007

Ens: 3

BALANÇ (importos en euros)

ACTIU	EXERCICI 2007	PASSIU	EXERCICI 2007
A) Accionistes per desemborsaments no exigits	0,00	A) Fons propis	53.879.262,80
B) Immobilitzat	24.904.038,61	I. Capital subscrit	7.707.253,14
I. Despeses d'establiment	0,00	II. Prima d'emissió	0,00
II. Immobilitzacions immaterials	312.519,43	III. Reserva de revaloració	0,00
III. Immobilitzacions materials	17.828.808,83	IV. Reserves	38.746.930,15
IV. Immobilitzacions financeres	5.070.066,54	V. Resultats d'exercicis anteriors	-1.033,81
V. Accions pròpies	0,00		7.426.113,32
VI. Deutors per operacions de tràfic a llarg termini	1.692.643,81	VII. Dividend a compte lliurat en l'exercici	0,00
C) Despeses a distribuir en diversos exercicis	22.253,47	VIII. Accions pròpies per a reducció de capital	0,00
D) Actiu circulant	192.640.151,63	B) Ingressos a distribuir en diversos exercicis	210.779,49
I. Accionistes per desemborsaments exigits	0,00	C) Provisions per a riscos i despeses	6.840.273,82
II. Existències	161.518.646,93	D) Creditors a llarg termini	6.544.905,79
III. Deutors	30.484.371,62	E) Creditors a curt termini	150.091.221,81
IV. Inversions financeres temporals	1.133,83	F) Provisions per a riscos i despeses a curt termini	0,00
V. Accions pròpies a curt termini	0,00		
VI. Tresoreria	635.999,25		
VII. Ajustaments per periodificació	0,00		
TOTAL GENERAL (A+B+C+D)	217.566.443,71	TOTAL GENERAL (A+B+C+D+E+F)	217.566.443,71

COMPTE DE PÈRDUES I GUANYS (importos en euros)

DEURE	EXERCICI 2007	HAYER	EXERCICI 2007
A) Despeses	62.979.996,51	B) Ingressos	70.406.109,83
1. Consums d'explotació	52.118.755,99	1. Ingressos d'explotació	70.216.468,84
2. Despeses de personal	3.224.418,48		
3. Dotacions per a amortitzacions d'immobilitzat	531.412,45		
4. Variació de les provisions de tràfic i pèrdues de crèdits incobrables	167.013,45		
5. Altres despeses d'explotació	2.677.856,09		
Beneficis d'explotació	11.497.012,38	Pèrdues d'explotació	0,00
6. Despeses financeres i despeses assimilades	3.982.750,76	2. Ingressos financers	105.102,42
7. Variació de les provisions d'inversions financeres	0,00	3. Diferències positives de canvi	0,00
8. Diferències negatives de canvi	0,00	4. Beneficis en alienació immob. immaterial, material i carterade control	0,00
9. Variació provisions immobilitzat immaterial, material i cartera de control	0,00	5. Beneficis per operacions amb accions i obligacions pròpies	0,00
10. Pèrdues procedents immobilitzat immaterial, material i cartera de control	12.239,39	6. Subvencions de capital transferides al resultat de l'exercici	0,00
11. Pèrdues per operacions amb accions i obligacions pròpies	0,00	7. Ingressos extraordinaris	29.363,41
12. Despeses extraordinàries	15.393,11	8. Ingressos i beneficis d'altres exercicis	55.175,16
13. Despeses i pèrdues d'altres exercicis	68.156,59		
14. Impost sobre societats	182.000,20		
15. Altres impostos	0,00		
RESULTAT DE L'EXERCICI (BENEFICIS)	7.426.113,32	RESULTAT DE L'EXERCICI (PÈRDUES)	0,00

Font: Elaboració pròpia a partir de la informació facilitada pels comptes de les societats mercantils.

Nota: Comptes i estats anuals no fiscalitzats per la Sindicatura.

**Quadre 2.2.E: Agregats de les societats mercantils participades majoritàriament pels consells comarcals**

Exercici: 2007

Ens: 1

BALANÇ (importos en euros)

ACTIU	EXERCICI 2007	PASSIU	EXERCICI 2007
A) Accionistes per desemborsaments no exigits	0,00	A) Fons propis	10.711.014,06
B) Immobilitzat	46.058.083,49	I. Capital subscrit	10.000.000,00
I. Despeses d'establiment	6.899,75	II. Prima d'emissió	0,00
II. Immobilitzacions immaterials	42.485.332,75	III. Reserva de revaloració	0,00
III. Immobilitzacions materials	3.563.286,22	IV. Reserves	750.409,72
IV. Immobilitzacions financeres	2.564,77	V. Resultats d'exercicis anteriors	-151.262,29
V. Accions pròpies	0,00	VI. Pèrdues i guanys (benefici o pèrdua)	111.866,63
VI. Deutors per operacions de tràfic a llarg termini	0,00	VII. Dividend a compte lliurat en l'exercici	0,00
C) Despeses a distribuir en diversos exercicis	236.192,17	VIII. Accions pròpies per a reducció de capital	0,00
D) Actiu circulant	16.885.956,00	B) Ingressos a distribuir en diversos exercicis	32.999.660,28
I. Accionistes per desemborsaments exigits	0,00	C) Provisions per a riscos i despeses	203.952,18
II. Existències	2.753.475,43	D) Creditors a llarg termini	10.638.805,20
III. Deutors	1.721.494,27	E) Creditors a curt termini	8.626.799,94
IV. Inversions financeres temporals	4.674.426,75	F) Provisions per a riscos i despeses a curt termini	0,00
V. Accions pròpies a curt termini	0,00		
VI. Tresoreria	7.736.559,55		
VII. Ajustaments per periodificació	0,00		
TOTAL GENERAL (A+B+C+D)	63.180.231,66	TOTAL GENERAL (A+B+C+D+E+F)	63.180.231,66

COMPTE DE PÈRDUES I GUANYS (importos en euros)

DEURE	EXERCICI 2007	HAYER	EXERCICI 2007
A) Despeses	2.948.232,10	B) Ingressos	3.060.098,73
1. Consums d'explotació	92.299,69	1. Ingressos d'explotació	2.877.444,21
2. Despeses de personal	384.961,99		
3. Dotacions per a amortitzacions d'immobilitzat	1.449.450,80		
4. Variació de les provisions de tràfic i pèrdues de crèdits incobrables	2.359,49		
5. Altres despeses d'explotació	583.994,04		
Beneficis d'explotació	364.378,20	Pèrdues d'explotació	0,00
6. Despeses financeres i despeses assimilades	426.604,64	2. Ingressos financers	163.600,43
7. Variació de les provisions d'inversions financeres	0,00	3. Diferències positives de canvi	0,00
8. Diferències negatives de canvi	0,00	4. Beneficis en alienació immob. immaterial, material i carterade control	0,00
9. Variació provisions immobilitzat immaterial, material i cartera de control	0,00	5. Beneficis per operacions amb accions i obligacions pròpies	0,00
10. Pèrdues procedents immobilitzat immaterial, material i cartera de control	0,00	6. Subvencions de capital transferides al resultat de l'exercici	0,00
11. Pèrdues per operacions amb accions i obligacions pròpies	0,00	7. Ingressos extraordinaris	19.054,09
12. Despeses extraordinàries	8.561,45	8. Ingressos i beneficis d'altres exercicis	0,00
13. Despeses i pèrdues d'altres exercicis	0,00		
14. Impost sobre societats	0,00		
15. Altres impostos	0,00		
RESULTAT DE L'EXERCICI (BENEFICIS)	111.866,63	RESULTAT DE L'EXERCICI (PÈRDUES)	0,00

Font: Elaboració pròpia a partir de la informació facilitada pels comptes de les societats mercantils.

Nota: Comptes i estats anuals no fiscalitzats per la Sindicatura.

**2.3. ENTITATS METROPOLITANES I ELS SEUS ENS DEPENDENTS**

Aquest apartat mostra els resultats del treball efectuat en relació amb el Compte general de les entitats metropolitanas corresponent a l'exercici 2007.

En l'annex 3.3.3 s'indica la situació en la tramesa dels comptes per a cada entitat metropolitana i els seus ens dependents.

El quadre 2.3.A recull la informació relativa al nombre d'estats comptables presentats i el grau de retiment que això representa.

**Quadre 2.3.A: Resultats de la presentació dels comptes de les entitats metropolitanas**

Liquidació pressupostària	Presentació de documentació					Grau de retiment a 31.10.08		
	Rebuts fins 15.10.08	Rebuts entre 16.10.08 i 31.10.08	Total ens rebuts fins 31.10.08	No rebuts abans del 01.11.08	Total ens	Total rebuts %	Total població	Població % *
Entitats metropolitanas	1	1	2	-	2	100	5.917.097	100
Organismes autònoms	1	-	1	-	1	100	-	-
<b>Total Liquidació pressupostària</b>	<b>2</b>	<b>1</b>	<b>3</b>	<b>-</b>	<b>3</b>	<b>100</b>	<b>-</b>	<b>-</b>

\* Total de població de les entitats metropolitanas de Catalunya segons els diferents padrons municipals a 1 de gener de l'any 2007: 5.917.097 habitants.

Romanent de tresoreria	Presentació de documentació					Grau de retiment a 31.10.08		
	Rebuts fins 15.10.08	Rebuts entre 16.10.08 i 31.10.08	Total ens rebuts fins 31.10.08	No rebuts abans del 01.11.08	Total ens	Total rebuts %	Total població	Població %
Entitats metropolitanas	1	1	2	-	2	100	5.917.097	100
Organismes autònoms	1	-	1	-	1	100	-	-
<b>Total Romanent de tresoreria</b>	<b>2</b>	<b>1</b>	<b>3</b>	<b>-</b>	<b>3</b>	<b>100</b>	<b>-</b>	<b>-</b>

Balanç de situació / Balanç	Presentació de documentació					Grau de retiment a 31.10.08		
	Rebuts fins 15.10.08	Rebuts entre 16.10.08 i 31.10.08	Total ens rebuts fins 31.10.08	No rebuts abans del 01.11.08	Total ens	Total rebuts %	Total població	Població %
Entitats metropolitanas	1	1	2	-	2	100	5.917.097	100
Organismes autònoms	1	-	1	-	1	100	-	-
Entitats públiques empresarials	-	-	-	-	-	-	-	-
Societats mercantils participades íntegrament	1	5	6	-	6	100	-	-
Societats mercantils participades majoritàriament	-	-	-	-	-	-	-	-
<b>Total Balanç de situació / Balanç</b>	<b>3</b>	<b>6</b>	<b>9</b>	<b>-</b>	<b>9</b>	<b>100</b>	<b>-</b>	<b>-</b>

Compte del resultat economicopatrimonial / Compte de pèrdues i guanys	Presentació de documentació					Grau de retiment a 31.10.08		
	Rebuts fins 15.10.08	Rebuts entre 16.10.08 i 31.10.08	Total ens rebuts fins 31.10.08	No rebuts abans del 01.11.08	Total ens	Total rebuts %	Total població	Població %
Entitats metropolitanes	1	1	2	-	2	100	5.917.097	100
Organismes autònoms	1	-	1	-	1	100	-	-
Entitats públiques empresarials	-	-	-	-	-	-	-	-
Societats mercantils participades íntegrament	1	5	6	-	6	100	-	-
Societats mercantils participades majoritàriament	-	-	-	-	-	-	-	-
<b>Total Compte del resultat economicopatrim. / Compte de pèrdues i guanys</b>	<b>3</b>	<b>6</b>	<b>9</b>	<b>-</b>	<b>9</b>	<b>100</b>	<b>-</b>	<b>-</b>

Memòria	Presentació de documentació					Grau de retiment a 31.10.08		
	Rebuts fins 15.10.08	Rebuts entre 16.10.08 i 31.10.08	Total ens rebuts fins 31.10.08	No rebuts abans del 01.11.08	Total ens	Total rebuts %	Total població	Població %
Entitats metropolitanes	1	1	2	-	2	100	5.917.097	100
Organismes autònoms	1	-	1	-	1	100	-	-
Entitats públiques empresarials	-	-	-	-	-	-	-	-
Societats mercantils participades íntegrament	1	3	4	2	6	67	-	-
Societats mercantils participades majoritàriament	-	-	-	-	-	-	-	-
<b>Total Memòria</b>	<b>3</b>	<b>4</b>	<b>7</b>	<b>2</b>	<b>9</b>	<b>78</b>	<b>-</b>	<b>-</b>

Les dues entitats metropolitanes, han tramès la documentació per via telemàtica i d'acord amb els formats de la ICAL a què estan subjectes.

Respecte al contingut de la documentació tramesa per les entitats metropolitanes, en ambdós casos tota la documentació relativa als comptes i estats anuals i als seus annexos està completa pel que fa a la documentació que demana la Sindicatura de Comptes per a l'elaboració dels agregats del Compte general de les corporacions locals.

Pel que fa a la presentació de la Memòria justificativa del cost i rendiment dels serveis públics que presten i de la Memòria demostrativa del grau de compliment dels objectius programats, que les entitats metropolitanes haurien d'incloure en el Compte general per tractar-se d'entitats locals d'àmbit superior, s'ha de fer constar que les dues entitats han presentat les dues memòries.

Quant al tràmit d'aprovació del Compte general, cal dir que ambdues entitats metropolitanes van aprovar el seu respectiu Compte general amb anterioritat a l'1 d'octubre de 2008. L'Entitat Metropolitana dels Serveis Hidràulics i del Tractament de Residus va retre el Compte general el 29 d'octubre de 2008, i l'Entitat Metropolitana del Transport el va retre el 14 d'octubre de 2008 (vegeu l'annex 3.3.3, on consta la data d'aprovació del Compte general).

L'agregat de les dues entitats metropolitanes es presenta en el quadre 2.3.B i el de l'organisme autònom en el quadre 2.3.C.

SINDICATURA DE COMPTES DE CATALUNYA — INFORME 10/2010

També per al cas de les societats mercantils participades íntegrament per les entitats metropolitanas s'han elaborat els corresponents agregats dels balanços i dels comptes de pèrdues i guanys que s'han retut, que es mostren en el quadre 2.3.D.

**Quadre 2.3.B: Agregats de les entitats metropolitanas (1a part)**

Exercici: 2007

LIQUIDACIÓ PRESSUPOSTÀRIA (importos en euros)

Ens: 2

Població: 5.917.097

CONCEPTE	PREVISIÓ			EXECUCIÓ		
	Inicial	Modificació	Definitiva	Liquidació	Cobrat	Pend. cobrament
<b>1. Capítols ingressos</b>						
1. Impostos directes	58.565.460,83	0,00	58.565.460,83	67.959.992,30	49.917.809,05	18.042.183,25
2. Impostos indirectes	0,00	0,00	0,00	0,00	0,00	0,00
3. Taxes i altres ingressos	125.879.649,30	4.751.292,46	130.630.941,76	127.975.403,11	103.046.547,30	24.928.855,81
4. Transferències corrents	160.739.324,28	5.348.531,97	166.087.856,25	140.474.614,70	129.040.316,52	11.434.298,18
5. Ingressos patrimonials	10.591.353,85	55,11	10.591.408,96	13.512.030,30	13.493.952,12	18.078,18
a) Operacions corrents	355.775.788,26	10.099.879,54	365.875.667,80	349.922.040,41	295.498.624,99	54.423.415,42
6. Alienació d'inversions reals	0,00	0,00	0,00	94.435,66	4.435,66	90.000,00
7. Transferències de capital	33.477.610,00	27.265.348,15	60.742.958,15	28.072.230,78	16.169.128,84	11.903.101,94
b) Altres operacions no financeres	33.477.610,00	27.265.348,15	60.742.958,15	28.166.666,44	16.173.564,50	11.993.101,94
Total operacions no financeres (a+b)	389.253.398,26	37.365.227,69	426.618.625,95	378.088.706,85	311.672.189,49	66.416.517,36
8. Actius financers	0,00	45.314.993,16	45.314.993,16	0,00	0,00	0,00
9. Passius financers	3.870.010,00	0,00	3.870.010,00	0,00	0,00	0,00
Total ingressos	393.123.408,26	82.680.220,85	475.803.629,11	378.088.706,85	311.672.189,49	66.416.517,36
<b>2. Capítols despeses</b>						
1. Despeses de personal	8.089.755,91	389.646,09	8.479.402,00	8.181.881,62	8.100.053,70	81.827,92
2. Despeses de béns corrents i serveis	146.064.386,21	28.489.011,61	174.553.397,82	152.669.485,71	121.141.145,49	31.528.340,22
3. Despeses financeres	1.855.640,37	-262.128,17	1.593.512,20	859.811,47	845.983,67	13.827,80
4. Transferències corrents	186.495.885,47	16.110.748,49	202.606.633,96	183.188.844,09	173.494.874,50	9.693.969,59
a) Operacions corrents	342.505.667,96	44.727.278,02	387.232.945,98	344.900.022,89	303.582.057,36	41.317.965,53
6. Inversions reals	17.968.032,18	25.198.404,52	43.166.436,70	12.512.185,29	8.767.695,79	3.744.489,50
7. Transferències de capital	31.511.889,57	12.754.538,31	44.266.427,88	30.444.539,02	24.014.804,77	6.429.734,25
b) Altres operacions no financeres	49.479.921,75	37.952.942,83	87.432.864,58	42.956.724,31	32.782.500,56	10.174.223,75
Total operacions no financeres (a+b)	391.985.589,71	82.680.220,85	474.665.810,56	387.856.747,20	336.364.557,92	51.492.189,28
8. Actius financers	0,00	0,00	0,00	0,00	0,00	0,00
9. Passius financers	1.137.818,55	0,00	1.137.818,55	1.137.806,16	1.137.806,16	0,00
Total despeses	393.123.408,26	82.680.220,85	475.803.629,11	388.994.553,36	337.502.364,08	51.492.189,28
<b>3. Situació econòmica</b>						
Total ingressos	393.123.408,26	82.680.220,85	475.803.629,11	378.088.706,85	311.672.189,49	66.416.517,36
Total despeses	393.123.408,26	82.680.220,85	475.803.629,11	388.994.553,36	337.502.364,08	51.492.189,28
Diferències	0,00	0,00	0,00	-10.905.846,51	-25.830.174,59	14.924.328,08

RESULTAT PRESSUPOSTARI (importos en euros)

Ens: 2

Població: 5.917.097

CONCEPTE	DRETS RECON. NETS	OBLIGACIONS RECON. NETES	AJUSTOS	RESULTAT PRESSUPOSTARI
a) Operacions corrents	349.922.040,41	344.900.022,89		
b) Altres operacions no financeres	28.166.666,44	42.956.724,31		
1. Total operacions no financeres (a+b)	378.088.706,85	387.856.747,20		
2. Actius financers	0,00	0,00		
3. Passius financers	0,00	1.137.806,16		
RESULTAT PRESSUPOSTARI DE L'EXERCICI	378.088.706,85	388.994.553,36		-10.905.846,51
Ajustos				
4. (+) Crèdits gastats finançats amb romanent de tresoreria per a despeses generals			25.488.314,42	
5. (+) Desviacions de finançament negatives de l'exercici			840.493,12	
6. (-) Desviacions de finançament positives de l'exercici			7.587.003,84	18.741.803,70
RESULTAT PRESSUPOSTARI AJUSTAT				7.835.957,19

Font: Elaboració pròpia a partir de la informació facilitada pel Compte general de l'ens local.

Nota: Comptes i estats anuals no fiscalitzats.

SINDICATURA DE COMPTES DE CATALUNYA — INFORME 10/2010

**Quadre 2.3.B: Agregats de les entitats metropolitanes (2a part)**

Exercici: 2007

BALANÇ (importos en euros)		Ens: 2	Població: 5.917.097
ACTIU		PASSIU	
<b>A) Immobilitzat</b>	302.653.605,30	<b>A) Fons propis</b>	326.493.463,36
I. Inversions destinades a l'ús general	0,00	I. Patrimoni	329.870.926,86
II. Immobilitzacions immaterials	4.736.736,97	II. Reserves	0,00
III. Immobilitzacions materials	132.316.477,96	III. Resultats d'exercicis anteriors	0,00
IV. Inversions gestionades	0,00	IV. Resultats de l'exercici	-3.377.463,50
V. Patrimoni públic del sòl	0,00		
VI. Inversions financeres permanents	155.343.169,37	<b>B) Provisions per a riscos i despeses</b>	0,00
VII. Deutors no pressupostaris a llarg termini	10.257.221,00		
		<b>C) Creditors a llarg termini</b>	15.774.005,95
<b>B) Despeses a distribuir en diversos exercicis</b>	0,00	I. Emissions d'obligacions i altres valors negociables	0,00
		II. Altres deutes a llarg termini	15.774.005,95
<b>C) Actiu circulant</b>	136.560.128,60	III. Desemborsaments pendents sobre accions no exigits	0,00
I. Existències	0,00		
II. Deutors	101.327.584,26	<b>D) Creditors a curt termini</b>	96.946.264,59
III. Inversions financeres temporals	700.210,03	I. Emissions d'obligacions i altres valors negociables	0,00
IV. Tresoreria	34.495.422,50	II. Altres deutes a curt termini	1.562.739,72
V. Ajustos per periodificació	36.911,81	III. Creditors	89.272.469,03
		IV. Ajustos per periodificació	6.111.055,84
		<b>E) Provisions per a riscos i despeses a curt termini</b>	0,00
<b>TOTAL GENERAL (A+B+C)</b>	439.213.733,90	<b>TOTAL GENERAL (A+B+C+D+E)</b>	439.213.733,90

COMPTA DEL RESULTAT ECONOMICOPATRIMONIAL (importos en euros)		Ens: 2	Població: 5.917.097
DEURE		HAYER	
<b>A) Despeses</b>	390.470.941,72	<b>B) Ingressos</b>	387.093.478,22
1. Reducció d'existències de productes acabats i en curs de fabricació	0,00	1. Vendes i prestacions de serveis	35.619.432,57
2. Aprovisionaments	0,00	2. Augment d'existències de productes acabats i en curs de fabricació	0,00
3. Despeses de funcionament dels serveis i prestacions socials	162.542.025,70	3. Ingressos de gestió ordinària	155.962.258,60
4. Transferències i subvencions	217.333.594,88	4. Altres ingressos de gestió ordinària	5.445.380,55
5. Pèrdues i despeses extraordinàries	10.595.321,14	5. Transferències i subvencions	186.302.640,03
		6. Guanys i ingressos extraordinaris	3.763.766,47
<b>ESTALVI</b>		<b>DESESTALVI</b>	3.377.463,50

ROMANENT DE TRESORERIA (importos en euros)		Ens: 2	Població: 5.917.097
COMPONENT			
1. (+) Fons líquids			34.495.422,50
2. (+) Drets pendents de cobrament			94.290.908,37
- (+) del pressupost corrent	66.416.517,36		
- (+) de pressupostos tancats	26.068.003,30		
- (+) d'operacions no pressupostàries	2.040.837,71		
- (-) cobraments realitzats pendents d'aplicació definitiva	234.450,00		
3. (+) Obligacions pendents de pagament			59.934.117,49
- (+) del pressupost corrent	51.492.189,28		
- (+) de pressupostos tancats	6.508.439,90		
- (+) d'operacions no pressupostàries	1.939.646,66		
- (-) pagaments realitzats pendents d'aplicació definitiva	6.158,35		
I. Romanent de tresoreria total (1+2-3)			68.852.213,38
II. Saldos de dubtós cobrament			27.067.052,92
III. Excés de finançament afectat			6.619.011,51
IV. Romanent de tresoreria per a despeses generals (I-II-III)			35.166.148,95

Font: Elaboració pròpia a partir de la informació facilitada pel Compte general de l'ens local.  
Nota: Comptes i estats anuals no fiscalitzats.



SINDICATURA DE COMPTES DE CATALUNYA — INFORME 10/2010

**Quadre 2.3.C: Agregats dels organismes autònoms de les entitats metropolitanes (1a part)**

Exercici: 2007

LIQUIDACIÓ PRESSUPOSTÀRIA (importos en euros)

Ens: 1

CONCEPTE	PREVISIÓ			EXECUCIÓ		
	Inicial	Modificació	Definitiva	Liquidació	Cobrat	Pend. cobrament
<b>1. Capítols ingressos</b>						
1. Impostos directes	0,00	0,00	0,00	0,00	0,00	0,00
2. Impostos indirectes	0,00	0,00	0,00	0,00	0,00	0,00
3. Taxes i altres ingressos	1.609.965,00	0,00	1.609.965,00	2.067.760,66	1.894.069,32	173.691,34
4. Transferències corrents	1.150.000,00	108.000,00	1.258.000,00	493.000,00	108.000,00	385.000,00
5. Ingressos patrimonials	6.000,00	0,00	6.000,00	63.177,58	59.660,91	3.516,67
a) Operacions corrents	2.765.965,00	108.000,00	2.873.965,00	2.623.938,24	2.061.730,23	562.208,01
6. Alienació d'inversions reals	0,00	0,00	0,00	0,00	0,00	0,00
7. Transferències de capital	1,00	0,00	1,00	0,00	0,00	0,00
b) Altres operacions no financeres	1,00	0,00	1,00	0,00	0,00	0,00
Total operacions no financeres (a+b)	2.765.966,00	108.000,00	2.873.966,00	2.623.938,24	2.061.730,23	562.208,01
8. Actius financers	0,00	1.604.383,13	1.604.383,13	0,00	0,00	0,00
9. Passius financers	0,00	0,00	0,00	0,00	0,00	0,00
<b>Total ingressos</b>	<b>2.765.966,00</b>	<b>1.712.383,13</b>	<b>4.478.349,13</b>	<b>2.623.938,24</b>	<b>2.061.730,23</b>	<b>562.208,01</b>
<b>2. Capítols despeses</b>						
1. Despeses de personal	1.545.141,42	53.535,61	1.598.677,03	1.462.846,82	1.460.163,40	2.683,42
2. Despeses de béns corrents i serveis	582.492,38	21.065,45	603.557,83	490.361,78	427.961,49	62.400,29
3. Despeses financeres	3.300,00	0,00	3.300,00	2.504,54	2.504,54	0,00
4. Transferències corrents	315.282,20	390.000,00	705.282,20	289.713,68	210.741,18	78.972,50
a) Operacions corrents	2.446.216,00	464.601,06	2.910.817,06	2.245.426,82	2.101.370,61	144.056,21
6. Inversions reals	75.500,00	11.972,27	87.472,27	26.292,96	24.912,56	1.380,40
7. Transferències de capital	244.250,00	1.235.809,80	1.480.059,80	244.013,52	200.138,52	43.875,00
b) Altres operacions no financeres	319.750,00	1.247.782,07	1.567.532,07	270.306,48	225.051,08	45.255,40
Total operacions no financeres (a+b)	2.765.966,00	1.712.383,13	4.478.349,13	2.515.733,30	2.326.421,69	189.311,61
8. Actius financers	0,00	0,00	0,00	0,00	0,00	0,00
9. Passius financers	0,00	0,00	0,00	0,00	0,00	0,00
<b>Total despeses</b>	<b>2.765.966,00</b>	<b>1.712.383,13</b>	<b>4.478.349,13</b>	<b>2.515.733,30</b>	<b>2.326.421,69</b>	<b>189.311,61</b>
<b>3. Situació econòmica</b>						
Total ingressos	2.765.966,00	1.712.383,13	4.478.349,13	2.623.938,24	2.061.730,23	562.208,01
Total despeses	2.765.966,00	1.712.383,13	4.478.349,13	2.515.733,30	2.326.421,69	189.311,61
Diferències	0,00	0,00	0,00	108.204,94	-264.691,46	372.896,40

RESULTAT PRESSUPOSTARI (importos en euros)

Ens: 1

CONCEPTE	DRETS RECON. NETS	OBLIGACIONS RECON. NETES	AJUSTOS	RESULTAT PRESSUPOSTARI
a) Operacions corrents	2.623.938,24	2.245.426,82		
b) Altres operacions no financeres	0,00	270.306,48		
1. Total operacions no financeres (a+b)	2.623.938,24	2.515.733,30		
2. Actius financers	0,00	0,00		
3. Passius financers	0,00	0,00		
<b>RESULTAT PRESSUPOSTARI DE L'EXERCICI</b>	<b>2.623.938,24</b>	<b>2.515.733,30</b>		<b>108.204,94</b>
<b>Ajustos</b>				
4. (+) Crèdits gastats finançats amb romanent de tresoreria per a despeses generals			164.652,64	
5. (+) Desviacions de finançament negatives de l'exercici			0,00	
6. (-) Desviacions de finançament positives de l'exercici			148.739,30	15.913,34
<b>RESULTAT PRESSUPOSTARI AJUSTAT</b>				<b>124.118,28</b>

Font: Elaboració pròpia a partir de la informació facilitada pel Compte general de l'ens local.

Nota: Comptes i estats anuals no fiscalitzats.

**Quadre 2.3.C: Agregats dels organismes autònoms de les entitats metropolitanes (2a part)**

Exercici: 2007

BALANÇ (importos en euros)

Ens: 1

ACTIU		PASSIU	
<u>A) Immobilitzat</u>	102.334,58	<u>A) Fons propis</u>	2.003.994,93
I. Inversions destinades a l'ús general	63.905,99	I. Patrimoni	1.985.566,66
II. Immobilitzacions immaterials	54.585,57	II. Reserves	0,00
III. Immobilitzacions materials	-16.156,98	III. Resultats d'exercicis anteriors	0,00
IV. Inversions gestionades	0,00	IV. Resultats de l'exercici	18.428,27
V. Patrimoni públic del sòl	0,00	<u>B) Provisions per a riscos i despeses</u>	0,00
VI. Inversions financeres permanents	0,00	<u>C) Creditors a llarg termini</u>	0,00
VII. Deutors no pressupostaris a llarg termini	0,00	I. Emissions d'obligacions i altres valors negociables	0,00
<u>B) Despeses a distribuir en diversos exercicis</u>	0,00	II. Altres deutes a llarg termini	0,00
<u>C) Actiu circulant</u>	3.811.911,72	III. Desemborsaments pendents sobre accions no exigits	0,00
I. Existències	0,00	<u>D) Creditors a curt termini</u>	1.910.251,37
II. Deutors	1.407.395,28	I. Emissions d'obligacions i altres valors negociables	0,00
III. Inversions financeres temporals	0,00	II. Altres deutes a curt termini	4.923,88
IV. Tresoreria	2.404.516,44	III. Creditors	1.905.327,49
V. Ajustos per periodificació	0,00	IV. Ajustos per periodificació	0,00
		<u>E) Provisions per a riscos i despeses a curt termini</u>	0,00
<b>TOTAL GENERAL (A+B+C)</b>	<b>3.914.246,30</b>	<b>TOTAL GENERAL (A+B+C+D+E)</b>	<b>3.914.246,30</b>

COMpte DEL RESULTAT ECONOMICOPATRIMONIAL (importos en euros)

Ens: 1

DEURE		HAVER	
<u>A) Despeses</u>	2.606.759,97	<u>B) Ingressos</u>	2.625.188,24
1. Reducció d'existències de productes acabats i en curs de fabricació	0,00	1. Vendes i prestacions de serveis	0,00
2. Aprovisionaments	0,00	2. Augment d'existències de productes acabats i en curs de fabricació	0,00
3. Despeses de funcionament dels serveis i prestacions socials	1.978.138,47	3. Ingressos de gestió ordinària	1.856.718,50
4. Transferències i subvencions	628.466,50	4. Altres ingressos de gestió ordinària	275.469,74
5. Pèrdues i despeses extraordinàries	155,00	5. Transferències i subvencions	493.000,00
		6. Guanys i ingressos extraordinaris	0,00
<b>ESTALVI</b>	<b>18.428,27</b>	<b>DESESTALVI</b>	

ROMANENT DE TRESORERIA (importos en euros)

Ens: 1

COMPONENT		
1. (+) Fons líquids		2.404.516,44
2. (+) Drets pendents de cobrament		1.624.320,70
- (+) del pressupost corrent	562.208,01	
- (+) de pressupostos tancats	1.049.557,71	
- (+) d'operacions no pressupostàries	12.554,98	
- (-) cobraments realitzats pendents d'aplicació definitiva	0,00	
3. (+) Obligacions pendents de pagament		307.292,20
- (+) del pressupost corrent	189.311,61	
- (+) de pressupostos tancats	16.064,72	
- (+) d'operacions no pressupostàries	101.915,87	
- (-) pagaments realitzats pendents d'aplicació definitiva	0,00	
I. Romanent de tresoreria total (1+2-3)		3.721.544,94
II. Saldos de dubtós cobrament		216.925,42
III. Excés de finançament afectat		1.582.549,10
IV. Romanent de tresoreria per a despeses generals (I-II-III)		1.922.070,42

Font: Elaboració pròpia a partir de la informació facilitada pel Compte general de l'ens local.

Nota: Comptes i estats anuals no fiscalitzats.

**Quadre 2.3.D: Agregats de les societats mercantils participades íntegrament per les entitats metropolitanes**

Exercici: 2007

Ens: 6

BALANÇ (importos en euros)

ACTIU	EXERCICI 2007	PASSIU	EXERCICI 2007
<u>A) Accionistes per desemborsaments no exigits</u>	0,00	<u>A) Fons propis</u>	265.551.135,54
<u>B) Immobilitzat</u>	842.461.224,20	I. Capital subscrit	29.102.807,64
I. Despeses d'establiment	85.747,89	II. Prima d'emissió	0,00
II. Immobilitzacions immaterials	8.533.894,38	III. Reserva de revaloració	0,00
III. Immobilitzacions materials	781.997.365,46	IV. Reserves	227.809.888,16
IV. Immobilitzacions financeres	51.844.216,47	V. Resultats d'exercicis anteriors	-1.113,17
V. Accions pròpies	0,00	VI. Pèrdues i guanys (benefici o pèrdua)	8.639.552,91
VI. Deutors per operacions de tràfic a llarg termini	0,00	VII. Dividend a compte lliurat en l'exercici	0,00
<u>C) Despeses a distribuir en diversos exercicis</u>	153.249,48	<u>B) Ingressos a distribuir en diversos exercicis</u>	181.652.585,74
<u>D) Actiu circulant</u>	470.530.796,41	<u>C) Provisions per a riscos i despeses</u>	175.167.821,33
I. Accionistes per desemborsaments exigits	0,00	<u>D) Creditors a llarg termini</u>	441.065.507,95
II. Existències	6.879.197,99	<u>E) Creditors a curt termini</u>	249.708.219,53
III. Deutors	373.272.564,32	<u>F) Provisions per a riscos i despeses a curt termini</u>	0,00
IV. Inversions financeres temporals	44.636.603,79		
V. Accions pròpies a curt termini	0,00		
VI. Tresoreria	39.014.626,94		
VII. Ajustaments per periodificació	6.727.803,37		
<b>TOTAL GENERAL (A+B+C+D)</b>	<b>1.313.145.270,09</b>	<b>TOTAL GENERAL (A+B+C+D+E+F)</b>	<b>1.313.145.270,09</b>

COMPTE DE PÈRDUES I GUANYS (importos en euros)

DEURE	EXERCICI 2007	HAYER	EXERCICI 2007
<u>A) Despeses</u>	624.463.888,37	<u>B) Ingressos</u>	633.103.441,28
1. Consums d'explotació	67.649.296,13	1. Ingressos d'explotació	595.275.510,83
2. Despeses de personal	323.773.985,52		
3. Dotacions per a amortitzacions d'immobilitzat	74.148.996,85		
4. Variació de les provisions de tràfic i pèrdues de crèdits incobrables	-1.853.997,28		
5. Altres despeses d'explotació	144.157.971,20		
Beneficis d'explotació	0,00	Pèrdues d'explotació	-12.600.741,59
6. Despeses financeres i despeses assimilades	15.797.184,61	2. Ingressos financers	260.637,24
7. Variació de les provisions d'inversions financeres	0,00	3. Diferències positives de canvi	0,00
8. Diferències negatives de canvi	0,00	4. Beneficis en alienació immob. immaterial, material i carterade control	7.255.307,54
9. Variació provisions immobilitzat immaterial, material i cartera de control	0,00	5. Beneficis per operacions amb accions i obligacions pròpies	0,00
10. Pèrdues procedents immobilitzat immaterial, material i cartera de control	0,00	6. Subvencions de capital transferides al resultat de l'exercici	15.937.058,27
11. Pèrdues per operacions amb accions i obligacions pròpies	0,00	7. Ingressos extraordinaris	13.185.890,28
12. Despeses extraordinàries	3.193,00	8. Ingressos i beneficis d'altres exercicis	1.189.037,12
13. Despeses i pèrdues d'altres exercicis	307.831,21		
14. Impost sobre societats	479.427,13		
15. Altres impostos	0,00		
<b>RESULTAT DE L'EXERCICI (BENEFICIS)</b>	<b>8.639.552,91</b>	<b>RESULTAT DE L'EXERCICI (PÈRDUES)</b>	<b>0,00</b>

Font: Elaboració pròpia a partir de la informació facilitada pels comptes de les societats mercantils.

Nota: Comptes i estats anuals no fiscalitzats per la Sindicatura.

## 2.4. MANCOMUNITATS DE MUNICIPIS I ELS SEUS ENS DEPENDENTS

Aquest apartat mostra els resultats del treball efectuat en relació amb el Compte general de les mancomunitats de municipis corresponent a l'exercici 2007.

En l'annex 3.3.4 s'indica la situació en la tramesa dels comptes per a les mancomunitats de municipis i els ens que en depenen.

El quadre 2.4.A recull la informació relativa al nombre d'estats comptables presentats per les mancomunitats de municipis i el grau de retiment que això representa.

**Quadre 2.4.A: Resultats de la presentació dels comptes de les mancomunitats**

Liquidació pressupostària	Presentació de documentació					Grau de retiment a 31.10.08		
Grup	Rebuts fins 15.10.08	Rebuts entre 16.10.08 i 31.10.08	Total ens rebuts fins 31.10.08	No rebuts abans del 01.11.08	Total ens	Total rebuts %	Total població	Població % *
Mancomunitats	5	5	10	58	68	15	3.532.882	60
Organismes autònoms	-	-	-	-	-	-	-	-
<b>Total Liquidació pressupostària</b>	<b>5</b>	<b>5</b>	<b>10</b>	<b>58</b>	<b>68</b>	<b>15</b>	<b>-</b>	<b>-</b>

\* Total de població de les mancomunitats de Catalunya segons els diferents padrons municipals a 1 de gener de l'any 2007: 6.598.463 habitants.

Romanent de tresoreria	Presentació de documentació					Grau de retiment a 31.10.08		
Grup	Rebuts fins 15.10.08	Rebuts entre 16.10.08 i 31.10.08	Total ens rebuts fins 31.10.08	No rebuts abans del 01.11.08	Total ens	Total rebuts %	Total població	Població %
Mancomunitats	5	5	10	58	68	15	3.532.882	60
Organismes autònoms	-	-	-	-	-	-	-	-
<b>Total Romanent de tresoreria</b>	<b>5</b>	<b>5</b>	<b>10</b>	<b>58</b>	<b>68</b>	<b>15</b>	<b>-</b>	<b>-</b>

Balanç de situació / Balanç	Presentació de documentació					Grau de retiment a 31.10.08		
Grup	Rebuts fins 15.10.08	Rebuts entre 16.10.08 i 31.10.08	Total ens rebuts fins 31.10.08	No rebuts abans del 01.11.08	Total ens	Total rebuts %	Total població	Població %
Mancomunitats	5	5	10	58	68	15	3.532.882	60
Organismes autònoms	-	-	-	-	-	-	-	-
Entitats públiques empresarials	1	-	1	-	1	100	-	-
Societats mercantils participades íntegrament	-	-	-	-	-	-	-	-
Societats mercantils participades majoritàriament	-	-	-	1	1	0	-	-
<b>Total Balanç de situació / Balanç</b>	<b>6</b>	<b>5</b>	<b>11</b>	<b>59</b>	<b>70</b>	<b>16</b>	<b>-</b>	<b>-</b>

SINDICATURA DE COMPTES DE CATALUNYA — INFORME 10/2010

Compte del resultat economicopatrimonial / Compte de pèrdues i guanys	Presentació de documentació					Grau de retiment a 31.10.08		
	Rebutns fins 15.10.08	Rebutns entre 16.10.08 i 31.10.08	Total ens rebutns fins 31.10.08	No rebutns abans del 01.11.08	Total ens	Total rebutns %	Total població	Població %
Mancomunitats	5	5	10	58	68	15	3.532.882	60
Organismes autònoms	-	-	-	-	-	-	-	-
Entitats públiques empresarials	1	-	1	-	1	100	-	-
Societats mercantils participades íntegrament	-	-	-	-	-	-	-	-
Societats mercantils participades majoritàriament	-	-	-	1	1	0	-	-
<b>Total Compte del resultat economicopatrim./ Compte de pèrdues i guanys</b>	<b>6</b>	<b>5</b>	<b>11</b>	<b>59</b>	<b>70</b>	<b>16</b>	<b>-</b>	<b>-</b>

Memòria	Presentació de documentació					Grau de retiment a 31.10.08		
	Rebutns fins 15.10.08	Rebutns entre 16.10.08 i 31.10.08	Total ens rebutns fins 31.10.08	No rebutns abans del 01.11.08	Total ens	Total rebutns %	Total població	Població %
Mancomunitats	5	5	10	58	68	15	3.532.882	60
Organismes autònoms	-	-	-	-	-	-	-	-
Entitats públiques empresarials	1	-	1	-	1	100	-	-
Societats mercantils participades íntegrament	-	-	-	-	-	-	-	-
Societats mercantils participades majoritàriament	-	-	-	1	1	0	-	-
<b>Total Memòria</b>	<b>6</b>	<b>5</b>	<b>11</b>	<b>59</b>	<b>70</b>	<b>16</b>	<b>-</b>	<b>-</b>

Les 10 mancomunitats que han tramès el Compte general dins de termini s'han acollit als models i formats establerts a la ICAL.

Respecte al tràmit d'aprovació del Compte general, cal dir que un 90% (9/10) de les mancomunitats de municipis varen presentar el Compte general aprovat abans de l'1 d'octubre de 2008, data límit per a l'aprovació preceptiva (vegeu l'annex 3.3.4, on consta la data d'aprovació del Compte general presentat o si, per contra, no s'ha presentat o s'ha presentat amb posterioritat a 31 d'octubre de 2008 hi figura una N).

Un 50 (5/10) de les mancomunitats de municipis que han lliurat els comptes ho ha fet abans de la data del 15 d'octubre de 2008 i l'altre 50 (5/10) els van enviar entre el 16 i 31 d'octubre de 2008.

Les mancomunitats amb població superior a 50.000 habitants que no havien retut els comptes a la data de tancament d'aquest informe, 31 d'octubre de 2008, i per ordre decreixent de població són les següents:

Mancomunitat	Població (habitants)
del Baix Llobregat	382.611
Intermunicipal Voluntària Turística de la Costa Brava	366.516
de Serveis Mancomunats d'Incineració de Residus Urbans de la Font Santa	340.317
de la Font Santa	177.825
Intermunicipal per a l'Abastament d'Aigua de Pinyana	156.659
per a l'Atenció i Assistència de Minusvàlids Psíquics de la Comarca del Garraf	136.328
Intermunicipal del Gironès	136.071
Intermunicipal de Cerdanyola del Vallès–Ripollet–Montcada i Reixac	125.530
Urbanística Girona-Vilablareix-Salt	122.125
Intermunicipal Voluntària d'Olesa i altres per la instal. i func. planta rsu. i elim. aboc.	121.737
de Municipis del Bages per al Sanejament	113.890
Intermunicipal de l'Alt Empordà	103.958
per a l'Atenció dels minusvàlids psíquics de la Comarca de l'Anoia	98.597
Intermunicipal de la Conca d'Òdena	62.117
dels Municipis de Premià de Dalt, Premià de Mar i Vilassar de Dalt per Serv. Deixalleria	56.430
de l'Alt Maresme per a la Gestió de Residus Sòlids Urbans i del Medi Ambient	54.470
del Servei de control de mosquits de la badia de Roses i del Baix Ter	54.223

En relació amb la Memòria del cost i rendiment dels serveis públics i la Memòria del grau d'execució dels objectius programats, de les 10 mancomunitats de municipis que han tramès comptes, en el quadre següent s'exposa l'estat de situació del retiment d'aquestes memòries:

Mancomunitat	Població (habitants)	Cost i rendiment serveis públics	Grau compliment objectius programats
de Municipis de l'Àrea Metropolitana de Barcelona	3.026.380	S	S
Intermunicipal del Penedès i Garraf	232.933	S	S
Municipal Can Sellarès	106.396	N	N
Taula de la Sènia	43.497	N	N
Municipis Tortosa Roquetes	42.521	N	N
Vall de Tenes	33.844	N	N
La Plana	28.585	N	N
Palafrugell, Begur, Pals, Regencós i Torrent	28.555	N	N
Voluntària serveis Solsonès	11.071	N	N
Intermunicipal Martorelles i Santa Maria Martorelles	5.699	N	N

S: presentada dins de termini fins al 31 d'octubre de 2008.

N: no presentada o presentada amb posterioritat al 31 d'octubre de 2008.

En el quadre 2.4.B es presenta l'agregació de la Liquidació pressupostària amb el resultat pressupostari, que no és altra cosa que la liquidació ajustada, del Romanent de tresoreria, del Balanç de situació i del Compte del resultat economicopatrimonial.

Pel que fa a l'entitat pública empresarial dependent, es presenten els estats corresponents en el quadre 2.4.C.

SINDICATURA DE COMPTES DE CATALUNYA — INFORME 10/2010

**Quadre 2.4.B: Agregats de les mancomunitats (1a part)**

Exercici: 2007

LIQUIDACIÓ PRESSUPOSTÀRIA (importos en euros)

Ens: 10

Població: 3.532.882

CONCEPTE	PREVISIÓ			EXECUCIÓ		
	Inicial	Modificació	Definitiva	Liquidació	Cobrat	Pend. cobrament
<b>1. Capítols ingressos</b>						
1. Impostos directes	0,00	0,00	0,00	0,00	0,00	0,00
2. Impostos indirectes	0,00	0,00	0,00	0,00	0,00	0,00
3. Taxes i altres ingressos	3.430.379,02	492.996,52	3.923.375,54	4.721.972,15	3.794.306,44	927.665,71
4. Transferències corrents	138.586.542,44	2.072.799,48	140.659.341,92	151.038.759,98	122.247.389,54	28.791.370,44
5. Ingressos patrimonials	73.501,36	32.869,92	106.371,28	1.130.697,43	1.072.752,03	57.945,40
a) Operacions corrents	142.090.422,82	2.598.665,92	144.689.088,74	156.891.429,56	127.114.448,01	29.776.981,55
6. Alienació d'inversions reals	0,00	0,00	0,00	0,00	0,00	0,00
7. Transferències de capital	8.739.848,44	9.759.796,51	18.499.644,95	17.468.857,13	4.133.002,77	13.335.854,36
b) Altres operacions no financeres	8.739.848,44	9.759.796,51	18.499.644,95	17.468.857,13	4.133.002,77	13.335.854,36
Total operacions no financeres (a+b)	150.830.271,26	12.358.462,43	163.188.733,69	174.360.286,69	131.247.450,78	43.112.835,91
8. Actius financers	0,00	80.701.337,21	80.701.337,21	0,00	0,00	0,00
9. Passius financers	300.000,00	-216.310,10	83.689,90	86.000,00	86.000,00	0,00
Total ingressos	151.130.271,26	92.843.489,54	243.973.760,80	174.446.286,69	131.333.450,78	43.112.835,91
<b>2. Capítols despeses</b>						
1. Despeses de personal	19.461.470,52	1.894.958,14	21.356.428,66	20.924.894,91	20.665.945,01	258.949,90
2. Despeses de béns corrents i serveis	21.126.264,27	3.665.676,94	24.791.941,21	22.435.335,86	19.141.172,47	3.294.163,39
3. Despeses financeres	2.044.787,37	-262.089,53	1.782.697,84	1.600.101,72	1.594.761,20	5.340,52
4. Transferències corrents	39.361.052,87	1.182.516,25	40.543.569,12	40.191.264,94	37.556.558,87	2.634.706,07
a) Operacions corrents	81.993.575,03	6.481.061,80	88.474.636,83	85.151.597,43	78.958.437,55	6.193.159,88
6. Inversions reals	40.305.258,37	46.746.130,52	87.051.388,89	59.310.761,09	51.679.228,16	7.631.532,93
7. Transferències de capital	24.065.847,73	39.582.348,18	63.648.195,91	25.224.640,46	20.746.220,61	4.478.419,85
b) Altres operacions no financeres	64.371.106,10	86.328.478,70	150.699.584,80	84.535.401,55	72.425.448,77	12.109.952,78
Total operacions no financeres (a+b)	146.364.681,13	92.809.540,50	239.174.221,63	169.686.998,98	151.383.886,32	18.303.112,66
8. Actius financers	4.125.490,13	0,00	4.125.490,13	4.125.332,64	4.125.332,64	0,00
9. Passius financers	640.100,00	33.949,04	674.049,04	622.212,55	616.736,82	5.475,73
Total despeses	151.130.271,26	92.843.489,54	243.973.760,80	174.434.544,17	156.125.955,78	18.308.588,39
<b>3. Situació econòmica</b>						
Total ingressos	151.130.271,26	92.843.489,54	243.973.760,80	174.446.286,69	131.333.450,78	43.112.835,91
Total despeses	151.130.271,26	92.843.489,54	243.973.760,80	174.434.544,17	156.125.955,78	18.308.588,39
Diferències	0,00	0,00	0,00	11.742,52	-24.792.505,00	24.804.247,52

RESULTAT PRESSUPOSTARI (importos en euros)

Ens: 10

Població: 3.532.882

CONCEPTE	DRETS RECON. NETS	OBLIGACIONS RECON. NETES	AJUSTOS	RESULTAT PRESSUPOSTARI
a) Operacions corrents	156.891.429,56	85.151.597,43		
b) Altres operacions no financeres	17.468.857,13	84.535.401,55		
1. Total operacions no financeres (a+b)	174.360.286,69	169.686.998,98		
2. Actius financers	0,00	4.125.332,64		
3. Passius financers	86.000,00	622.212,55		
RESULTAT PRESSUPOSTARI DE L'EXERCICI	174.446.286,69	174.434.544,17		11.742,52
<u>Ajustos</u>				
4. (+) Crèdits gastats finançats amb romanent de tresoreria per a despeses generals			48.833.630,16	
5. (+) Desviacions de finançament negatives de l'exercici			1.060.151,44	
6. (-) Desviacions de finançament positives de l'exercici			19.370.342,10	30.523.439,50
RESULTAT PRESSUPOSTARI AJUSTAT				30.535.182,02

Font: Elaboració pròpia a partir de la informació facilitada pel Compte general de l'ens local.

Nota: Comptes i estats anuals no fiscalitzats.

SINDICATURA DE COMPTES DE CATALUNYA — INFORME 10/2010

**Quadre 2.4.B: Agregats de les mancomunitats (2a part)**

Exercici: 2007

BALANÇ (importos en euros)		Ens: 10	Població: 3.532.882
ACTIU		PASSIU	
<b>A) Immobilitzat</b>	79.533.521,58	<b>A) Fons propis</b>	72.631.585,73
I. Inversions destinades a l'ús general	42.260.387,59	I. Patrimoni	28.099.941,15
II. Immobilitzacions immaterials	1.586.196,03	II. Reserves	0,00
III. Immobilitzacions materials	21.836.716,75	III. Resultats d'exercicis anteriors	1.230.947,47
IV. Inversions gestionades	0,00	IV. Resultats de l'exercici	43.300.697,11
V. Patrimoni públic del sòl	0,00	<b>B) Provisions per a riscos i despeses</b>	0,00
VI. Inversions financeres permanents	11.528.474,72	<b>C) Creditors a llarg termini</b>	44.287.191,66
VII. Deutors no pressupostaris a llarg termini	2.321.746,49	I. Emissions d'obligacions i altres valors negociables	0,00
<b>B) Despeses a distribuir en diversos exercicis</b>	0,00	II. Altres deutes a llarg termini	44.287.191,66
<b>C) Actiu circulant</b>	117.264.522,59	III. Desemborsaments pendents sobre accions no exigits	0,00
I. Existències	0,00	<b>D) Creditors a curt termini</b>	79.879.266,78
II. Deutors	88.642.592,27	I. Emissions d'obligacions i altres valors negociables	0,00
III. Inversions financeres temporals	0,00	II. Altres deutes a curt termini	7.419.386,10
IV. Tresoreria	24.472.638,12	III. Creditors	37.014.968,47
V. Ajustos per periodificació	4.149.292,20	IV. Ajustos per periodificació	35.444.912,21
		<b>E) Provisions per a riscos i despeses a curt termini</b>	0,00
<b>TOTAL GENERAL (A+B+C)</b>	196.798.044,17	<b>TOTAL GENERAL (A+B+C+D+E)</b>	196.798.044,17

COMPTA DEL RESULTAT ECONOMICOPATRIMONIAL (importos en euros)		Ens: 10	Població: 3.532.882
DEURE		HAVER	
<b>A) Despeses</b>	128.162.412,63	<b>B) Ingressos</b>	171.080.508,84
1. Reducció d'existències de productes acabats i en curs de fabricació	0,00	1. Vendes i prestacions de serveis	3.138.441,10
2. Aprovisionaments	57.978,72	2. Augment d'existències de productes acabats i en curs de fabricació	0,00
3. Despeses de funcionament dels serveis i prestacions socials	50.392.110,65	3. Ingressos de gestió ordinària	810.112,11
4. Transferències i subvencions	75.308.771,35	4. Altres ingressos de gestió ordinària	1.940.116,37
5. Pèrdues i despeses extraordinàries	2.403.551,91	5. Transferències i subvencions	164.882.546,22
		6. Guanyos i ingressos extraordinaris	309.293,04
<b>ESTALVI</b>	42.918.096,21	<b>DESESTALVI</b>	

ROMANENT DE TRESORERIA (importos en euros)		Ens: 10	Població: 3.532.882
COMPONENT			
1. (+) Fons líquids			24.472.638,12
2. (+) Drets pendents de cobrament			87.087.890,33
- (+) del pressupost corrent		43.112.835,91	
- (+) de pressupostos tancats		44.457.432,44	
- (+) d'operacions no pressupostàries		1.243.077,22	
- (-) cobraments realitzats pendents d'aplicació definitiva		1.725.455,24	
3. (+) Obligacions pendents de pagament			24.351.556,68
- (+) del pressupost corrent		18.308.588,39	
- (+) de pressupostos tancats		3.404.149,41	
- (+) d'operacions no pressupostàries		3.370.739,07	
- (-) pagaments realitzats pendents d'aplicació definitiva		731.920,19	
I. Romanent de tresoreria total (1+2-3)			87.208.971,77
II. Saldos de dubtós cobrament			1.483.110,15
III. Excés de finançament afectat			39.810.726,24
IV. Romanent de tresoreria per a despeses generals (I-II-III)			45.915.135,38

Font: Elaboració pròpia a partir de la informació facilitada pel Compte general de l'ens local.  
 Nota: Comptes i estats anuals no fiscalitzats.



**Quadre 2.4.C: Agregats de les entitats públiques empresarials de les mancomunitats**

Exercici: 2007

Ens: 1

**BALANÇ (importos en euros)**

ACTIU	EXERCICI 2007	PASSIU	EXERCICI 2007
<u>A) Accionistes per desemborsaments no exigits</u>	0,00	<u>A) Fons propis</u>	5.036.875,11
<u>B) Immobilitzat</u>	162.520,42	I. Capital subscrit	0,00
I. Despeses d'establiment	0,00	II. Prima d'emissió	0,00
II. Immobilitzacions immaterials	0,00	III. Reserva de revaloració	0,00
III. Immobilitzacions materials	1.157,76	IV. Reserves	4.500.393,65
IV. Immobilitzacions financeres	1.087,61	V. Resultats d'exercicis anteriors	0,00
V. Accions pròpies	0,00	VI. Pèrdues i guanys (benefici o pèrdua)	536.481,46
VI. Deutors per operacions de tràfic a llarg termini	160.275,05	VII. Dividend a compte lliurat en l'exercici	0,00
<u>C) Despeses a distribuir en diversos exercicis</u>	0,00	VIII. Accions pròpies per a reducció de capital	0,00
<u>D) Actiu circulant</u>	84.320.640,51	<u>B) Ingressos a distribuir en diversos exercicis</u>	45.751,77
I. Accionistes per desemborsaments exigits	0,00	<u>C) Provisions per a riscos i despeses</u>	0,00
II. Existències	73.577.636,76	<u>D) Creditors a llarg termini</u>	34.568.196,11
III. Deutors	8.890.976,72	<u>E) Creditors a curt termini</u>	44.832.337,94
IV. Inversions financeres temporals	0,00	<u>F) Provisions per a riscos i despeses a curt termini</u>	0,00
V. Accions pròpies a curt termini	0,00		
VI. Tresoreria	1.852.027,03		
VII. Ajustaments per periodificació	0,00		
<b>TOTAL GENERAL (A+B+C+D)</b>	<b>84.483.160,93</b>	<b>TOTAL GENERAL (A+B+C+D+E+F)</b>	<b>84.483.160,93</b>

**COMPTE DE PÈRDUES I GUANYS (importos en euros)**

DEURE	EXERCICI 2007	HAYER	EXERCICI 2007
<u>A) Despeses</u>	38.953.172,03	<u>B) Ingressos</u>	39.489.653,49
1. Consums d'explotació	29.706.185,66	1. Ingressos d'explotació	39.146.080,49
2. Despeses de personal	1.446.190,70		
3. Dotacions per a amortitzacions d'immobilitzat	2.547,90		
4. Variació de les provisions de tràfic i pèrdues de crèdits incobrables	1.716.915,39		
5. Altres despeses d'explotació	1.355.408,48		
Beneficis d'explotació	4.918.832,36	Pèrdues d'explotació	0,00
6. Despeses financeres i despeses assimilades	1.212.284,38	2. Ingressos financers	17.831,45
7. Variació de les provisions d'inversions financeres	0,00	3. Diferències positives de canvi	0,00
8. Diferències negatives de canvi	0,00	4. Beneficis en alienació immob. immaterial, material i carterade control	0,00
9. Variació provisions immobilitzat immaterial, material i cartera de control	0,00	5. Beneficis per operacions amb accions i obligacions pròpies	0,00
10. Pèrdues procedents immobilitzat immaterial, material i cartera de control	0,00	6. Subvencions de capital transferides al resultat de l'exercici	0,00
11. Pèrdues per operacions amb accions i obligacions pròpies	0,00	7. Ingressos extraordinaris	0,00
12. Despeses extraordinàries	0,00	8. Ingressos i beneficis d'altres exercicis	325.741,55
13. Despeses i pèrdues d'altres exercicis	3.486.163,89		
14. Impost sobre societats	27.475,63		
15. Altres impostos	0,00		
<b>RESULTAT DE L'EXERCICI (BENEFICIS)</b>	<b>536.481,46</b>	<b>RESULTAT DE L'EXERCICI (PÈRDUES)</b>	<b>0,00</b>

Font: Elaboració pròpia a partir de la informació facilitada pels comptes de les entitats.

Nota: Comptes i estats anuals no fiscalitzats per la Sindicatura.

## 2.5. AJUNTAMENTS I ELS SEUS ENS DEPENDENTS

Aquest apartat mostra els resultats del treball efectuat en relació amb el Compte general dels ajuntaments i els seus ens dependents corresponent a l'exercici 2007.

En l'annex 3.3.5 s'indica la situació en la tramesa dels comptes per als ajuntaments i els ens que en depenen.

El quadre 2.5.A recull la informació relativa al nombre d'estats comptables presentats pels ajuntaments i els seus ens dependents així com el grau de retiment que això representa.

**Quadre 2.5.A: Resultats de la presentació dels comptes dels ajuntaments**

Liquidació pressupostària	Presentació de documentació					Grau de retiment a 31.10.08		
Grup	Rebuts fins 15.10.08	Rebuts entre 16.10.08 i 31.10.08	Total ens rebuts fins 31.10.08	No rebuts abans del 01.11.08	Total ens	Total rebuts %	Total població	Població % *
Ajuntaments	104	100	204	742	946	22	4.032.677	56
Organismes autònoms	92	50	142	272	414	34	-	-
<b>Total Liquidació pressupostària</b>	<b>196</b>	<b>150</b>	<b>346</b>	<b>1.014</b>	<b>1.360</b>	<b>25</b>	<b>-</b>	<b>-</b>

\* Total de població dels ajuntaments de Catalunya segons els diferents padrons municipals a 1 de gener de l'any 2007: 7.210.508 habitants.

Romanent de tresoreria	Presentació de documentació					Grau de retiment a 31.10.08		
Grup	Rebuts fins 15.10.08	Rebuts entre 16.10.08 i 31.10.08	Total ens rebuts fins 31.10.08	No rebuts abans del 01.11.08	Total ens	Total rebuts %	Total població	Població %
Ajuntaments	104	100	204	742	946	22	4.032.677	56
Organismes autònoms	92	49	141	273	414	34	-	-
<b>Total Romanent de tresoreria</b>	<b>196</b>	<b>149</b>	<b>345</b>	<b>1.015</b>	<b>1.360</b>	<b>25</b>	<b>-</b>	<b>-</b>

Balanç de situació / Balanç	Presentació de documentació					Grau de retiment a 31.10.08		
Grup	Rebuts fins 15.10.08	Rebuts entre 16.10.08 i 31.10.08	Total ens rebuts fins 31.10.08	No rebuts abans del 01.11.08	Total ens	Total rebuts %	Total població	Població %
Ajuntaments	104	100	204	742	946	22	4.032.677	56
Organismes autònoms	92	50	142	273	414	34	-	-
Entitats públiques empresarials	6	2	8	3	11	73	-	-
Societats mercantils participades íntegrament	68	29	97	139	236	41	-	-
Societats mercantils participades majoritàriament	20	7	27	18	45	60	-	-
<b>Total Balanç de situació / Balanç</b>	<b>290</b>	<b>188</b>	<b>478</b>	<b>1.175</b>	<b>1.652</b>	<b>29</b>	<b>-</b>	<b>-</b>

SINDICATURA DE COMPTES DE CATALUNYA — INFORME 10/2010

Compte del resultat economicopatrimonial / Compte de pèrdues i guanys	Presentació de documentació					Grau de retiment a 31.10.08		
	Rebuts fins 15.10.08	Rebuts entre 16.10.08 i 31.10.08	Total ens rebuts fins 31.10.08	No rebuts abans del 01.11.08	Total ens	Total rebuts %	Total població	Població %
Ajuntaments	104	99	203	743	946	21	4.032.454	56
Organismes autònoms	92	49	141	273	414	34	-	-
Entitats públiques empresarials	6	2	8	3	11	73	-	-
Societats mercantils participades íntegrament	68	29	97	139	236	41	-	-
Societats mercantils participades majoritàriament	20	7	27	18	45	60	-	-
<b>Total Compte del resultat economicopatrim. / Compte de pèrdues i guanys</b>	<b>290</b>	<b>186</b>	<b>476</b>	<b>1.176</b>	<b>1.652</b>	<b>29</b>	<b>-</b>	<b>-</b>

Memòria	Presentació de documentació					Grau de retiment a 31.10.08		
	Rebuts fins 15.10.08	Rebuts entre 16.10.08 i 31.10.08	Total ens rebuts fins 31.10.08	No rebuts abans del 01.11.08	Total ens	Total rebuts %	Total població	Població %
Ajuntaments	97	97	194	752	946	21	3.889.978	54
Organismes autònoms	85	45	130	284	414	31	-	-
Entitats públiques empresarials	6	2	8	3	11	73	-	-
Societats mercantils participades íntegrament	61	28	89	147	236	38	-	-
Societats mercantils participades majoritàriament	19	5	24	21	45	53	-	-
<b>Total Memòria</b>	<b>268</b>	<b>177</b>	<b>445</b>	<b>1.207</b>	<b>1.652</b>	<b>27</b>	<b>-</b>	<b>-</b>

Quant al model d'instrucció utilitzat, el 93% dels ajuntaments (189/204) van presentar el Compte general d'acord amb els formats establerts en la ICAL, el 7% (15/204) d'acord amb els formats que determina el model simplificat de la ICAL.

L'article 211 del TRLRHL preveu que els municipis majors de 50.000 habitants incloguin en el Compte general dues memòries: una justificativa del cost i rendiment dels serveis públics que presten i una altra demostrativa del grau de compliment dels objectius programats. En canvi, no indica quin ha de ser el contingut d'aquestes memòries.

Dels vint-i-tres municipis majors de 50.000 habitants segons els padrons municipals corresponents a l'any 2007, el 61% (14/23) van trametre el Compte general abans de l'1 de novembre de 2008. Els ajuntaments de Girona i Sabadell no han retut cap de les dues memòries i l'Ajuntament de Lleida únicament ha retut la memòria corresponent al cost i rendiment dels serveis. De la resta, han enviat ambdues memòries el 79% (11/14).

Atès que no existeix una norma que determini un model estàndard de presentació d'aquestes memòries en què es defineixin les magnituds principals i els corresponents criteris d'imputació de cadascuna, en aquest informe la Sindicatura de Comptes es limita a presentar l'estat de situació del retiment d'ambdues memòries en el quadre següent:

Ajuntament	Població (habitants)	Cost i rendiment serveis públics	Grau compliment objectius programats
Barcelona	1.595.110	S	S
Cornellà de Llobregat	84.477	S	S
Girona	92.186	N	N
Granollers	58.854	S	S
Lleida	127.314	S	N
Manresa	73.140	S	S
Mataró	119.035	S	S
Reus	104.835	S	S
Rubí	70.494	S	S
Sabadell	201.712	N	N
Sant Boi de Llobregat	80.727	S	S
Tarragona	134.163	S	S
Terrassa	202.136	S	S
Vilanova i la Geltrú	63.196	S	S

S: presentada dins de termini fins al 31 d'octubre de 2008.

N: no presentada o presentada amb posterioritat al 31 d'octubre de 2008.

El Compte general ha d'haver estat objecte d'informe per la Comissió Especial de Comptes, ha d'haver estat exposat al públic i, finalment, el Ple de la corporació l'ha d'haver aprovat. Tanmateix, en la documentació tramesa per les corporacions locals no sempre consta que s'hagin complert tots els tràmits previstos.

Dels 204 ajuntaments que van enviar la documentació, un 81% (166/204) han presentat el Compte general degudament aprovat abans de l'1 d'octubre de 2008, termini màxim legal que fixa el TRLRHL. De la resta de situacions, en el 19% (38/204) dels casos, l'aprovació va ser posterior al 30 de setembre de 2008 (vegeu l'annex 3.3.5, on consta la data d'aprovació del Compte general presentat o, si per contra, no s'ha presentat o s'ha presentat amb posterioritat a 31 d'octubre de 2008 hi figura una N).

Un 51% (104/204) dels ajuntaments que van trametre documentació ho van fer abans del 15 d'octubre de 2008, data límit que estableix la Llei de la Sindicatura de Comptes. La resta, un 49% (100/204) van enviar la documentació entre el 16 i el 31 d'octubre de 2008.

A continuació es detallen per ordre decreixent de població aquells ajuntaments amb població de dret superior a 5.000 habitants que no han tramès cap compte (131) a la data de tancament d'aquest informe, 31 d'octubre de 2008.

**Ajuntaments majors de 5.000 habitants que no han tramès els comptes**

Ajuntament	Població (habitants)	Ajuntament	Població (habitants)
L'Hospitalet de Llobregat	251.848	Castelló d'Empúries	10.629
Badalona	216.201	Sant Joan de Vilatorrada	10.474
Santa Coloma de Gramenet	116.765	Calonge	10.009
Sant Cugat del Vallès	74.345	Alcanar	9.969
El Prat de Llobregat	62.663	Santa Margarida de Montbui	9.825
Viladecans	61.718	Premià de Dalt	9.788
Castelldefels	58.955	Montgat	9.778
Cerdanyola del Vallès	57.758	Castell-Platja d'Aro	9.766
Mollet del Vallès	51.365	Sant Andreu de Llavaneres	9.745
Esplugues de Llobregat	46.286	La Roca del Vallès	9.656
Sant Feliu de Llobregat	42.273	La Bisbal d'Empordà	9.593
Figueres	41.115	L'Escala	9.330
Blanes	38.368	Solsona	9.000
Ripollet	35.661	Alella	8.998
Tortosa	34.832	Cassà de la Selva	8.994
Sant Adrià de Besòs	32.734	Puigcerdà	8.949
Olot	32.337	Llinars del Vallès	8.581
Sant Joan Despí	31.671	Vilassar de Dalt	8.476
Barberà del Vallès	29.208	Matadepera	8.266
Salt	27.673	Santa Maria de Palautordera	8.235
Premià de Mar	27.590	Sant Vicenç de Castellet	8.096
Sant Pere de Ribes	27.509	Palafolls	8.061
Sitges	26.225	Cervelló	7.944
Pineda de Mar	25.568	Arenys de Munt	7.807
Valls	23.948	Bigues i Riells	7.807
Santa Perpètua de Mogoda	23.443	Masquefa	7.747
Salou	23.398	Roquetes	7.689
Castellar del Vallès	22.007	Sant Fost de Campsentelles	7.656
El Masnou	21.935	L'Ametlla del Vallès	7.632
Calafell	21.871	Sant Fruitós de Bages	7.448
Esparreguera	21.260	Tiana	7.417
Manlleu	20.091	L'Ametlla de Mar	7.071
Vilassar de Mar	19.052	Sant Esteve Sesrovires	6.704
Calella	18.034	Cabrils	6.698
Sant Quirze del Vallès	17.819	Santa Margarida i els Monjos	6.459
Palamós	17.400	Súria	6.369
Berga	16.596	Maçanet de la Selva	6.254
Les Franqueses del Vallès	16.325	Constantí	6.183

**Ajuntaments majors de 5.000 habitants que no han tramès els comptes**

Ajuntament	Població (habitants)	Ajuntament	Població (habitants)
Caldes de Montbui	16.159	Gelida	6.151
Sant Celoni	15.992	Riudoms	6.149
Balaguer	15.781	Almacelles	6.131
Canovelles	15.704	La Sénia	6.108
Tàrraga	15.515	Caldes de Malavella	6.067
Sant Just Desvern	15.391	Tremp	6.022
Montornès del Vallès	14.723	Teià	5.969
Torredembarra	14.524	Navàs	5.959
Sant Carles de la Ràpita	14.262	Begues	5.898
Tordera	14.017	Taradell	5.864
Badia del Vallès	13.975	Navarclés	5.732
Piera	13.652	Tossa de Mar	5.662
Palau-solità i Plegamans	13.594	Roda de Barà	5.586
La Llagosta	13.517	Sant Hilari Sacalm	5.520
Torelló	13.449	Sant Feliu de Codines	5.495
Corbera de Llobregat	13.133	Moià	5.486
Mollerussa	13.086	Agramunt	5.434
Cubelles	12.773	Vacarisses	5.431
La Seu d'Urgell	12.703	Capellades	5.386
Vilanova del Camí	12.208	Anglès	5.281
Castellbisbal	11.540	Sant Vicenç de Montalt	5.267
Argentona	11.402	Guissona	5.253
Cunit	11.102	Móra d'Ebre	5.232
Deltebre	11.063	Vilafant	5.193
Torroella de Montgrí	10.924	La Selva del Camp	5.097
Ripoll	10.867	Sant Antoni de Vilamajor	5.091
Abrera	10.840	L'Arboç	5.063
Pallejà	10.819		

Cal destacar positivament la diligència en la tramesa completa dels comptes, degudament aprovats, que han mostrat els ajuntaments que consten en la relació següent ordenats cronològicament, segons la data d'entrada de la documentació a la Sindicatura de Comptes:

Ajuntament	Població (habitants)	Data d'entrada a la Sindicatura
Els Pallaresos	3.538	09.05.2008
Les Preses	1.686	05.06.2008
Capolat	81	18.06.2008
L'Aldea	3.927	04.07.2008
Colldejou	187	09.07.2008
Bellvei	1.840	17.07.2008

En el quadre 2.5.B es presenta l'agregació de la Liquidació pressupostària amb el resultat pressupostari, que no és altra cosa que la liquidació ajustada del Romanent de tresoreria, del Balanç de situació i del Compte del resultat economicopatrimonial, per a tots aquells ajuntaments que han presentat alguns d'aquests estats, amb independència de la instrucció de comptabilitat amb què s'han presentat els estats.

En els quadres 2.5.B.1 i 2.5.B.2 es presenta l'agregació dels estats mencionats en el paràgraf anterior, dels ajuntaments que han presentat els comptes amb el format establert en la ICAL i dels ajuntaments que ho han fet amb el format establert en el model simplificat de la ICAL, respectivament

En el quadre 2.5.C es presenta l'agregació de la Liquidació pressupostària amb el resultat pressupostari, que no és altra cosa que la liquidació ajustada del Romanent de tresoreria, del Balanç de situació i del Compte del resultat economicopatrimonial, per a tots aquells organismes autònoms dels ajuntaments que han presentat alguns d'aquests estats.

Els agregats corresponents a les entitats públiques empresarials dependents dels ajuntaments figuren en el quadre 2.5.D.

També per al cas de les societats mercantils participades íntegrament o majoritàriament pels ajuntaments s'han elaborat els corresponents agregats dels balanços i els comptes de pèrdues i guanys que s'han retut i es mostren en els quadres 2.5.E i 2.5.F, respectivament.

A més a més, les dades de l'agregat dels comptes dels ajuntaments s'han desglossat segons els vuit estrats de població següents:

- Estrat 1, més de 500.000 habitants (quadre 2.5.G.1).
- Estrat 2, entre 100.001 i 500.000 habitants (quadre 2.5.G.2).
- Estrat 3, entre 50.001 i 100.000 habitants (quadre 2.5.G.3).
- Estrat 4, entre 20.001 i 50.000 habitants (quadre 2.5.G.4).
- Estrat 5, entre 10.001 i 20.000 habitants (quadre 2.5.G.5).
- Estrat 6, entre 5.001 i 10.000 habitants (quadres 2.5.G.6).
- Estrat 7, entre 1.001 i 5.000 habitants (quadres 2.5.G.7).
- Estrat 8, fins a 1.000 habitants (quadre 2.5.G.8).

SINDICATURA DE COMPTES DE CATALUNYA — INFORME 10/2010

**Quadre 2.5.B: Agregats dels ajuntaments (1a part)**

Exercici: 2007

LIQUIDACIÓ PRESSUPOSTÀRIA (importos en euros)

Ens: 204

Població: 4.032.677

CONCEPTE	PREVISIÓ				EXECUCIÓ	
	Inicial	Modificació	Definitiva	Liquidació	Cobrat	Pend. cobrament
<b>1. Capítols ingressos</b>						
1. Impostos directes	1.599.105.138,83	7.820.928,08	1.606.926.066,91	1.667.452.059,96	1.547.850.067,46	119.601.992,50
2. Impostos indirectes	204.258.703,97	5.691.213,49	209.949.917,46	223.640.374,42	203.478.409,62	20.161.964,80
3. Taxes i altres ingressos	746.907.794,63	241.220.390,43	988.128.185,06	942.951.962,64	701.811.693,74	241.140.268,90
4. Transferències corrents	1.544.992.421,36	124.233.617,14	1.669.226.038,50	1.770.186.599,64	1.645.135.172,87	125.051.426,77
5. Ingressos patrimonials	81.515.161,15	40.215.712,43	121.730.873,58	143.881.921,08	116.390.789,24	27.491.131,84
a) Operacions corrents	4.176.779.219,94	419.181.861,57	4.595.961.081,51	4.748.112.917,74	4.214.666.132,93	533.446.784,81
6. Alienació d'inversions reals	185.012.815,19	95.816.602,69	280.829.417,88	110.778.146,16	92.893.047,95	17.885.098,21
7. Transferències de capital	233.705.637,48	190.210.562,04	423.916.199,52	224.436.729,66	111.923.666,15	112.513.063,51
b) Altres operacions no financeres	418.718.452,67	286.027.164,73	704.745.617,40	335.214.875,82	204.816.714,10	130.398.161,72
Total operacions no financeres (a+b)	4.595.497.672,61	705.209.026,30	5.300.706.698,91	5.083.327.793,56	4.419.482.847,03	663.844.946,53
8. Actius financers	4.924.864,26	779.884.102,29	784.808.966,55	13.477.800,87	12.005.623,87	1.472.177,00
9. Passius financers	294.809.622,72	169.305.186,02	464.114.808,74	265.611.881,37	242.842.936,78	22.768.944,59
Total ingressos	4.895.232.159,59	1.654.398.314,61	6.549.630.474,20	5.362.417.475,80	4.674.331.407,68	688.086.068,12
<b>2. Capítols despeses</b>						
1. Despeses de personal	1.058.166.974,34	39.869.285,06	1.098.036.259,40	1.061.903.920,62	1.051.822.789,31	10.081.131,31
2. Despeses de béns corrents i serveis	1.201.194.440,29	185.326.313,87	1.386.520.754,16	1.291.473.413,00	1.019.452.648,54	272.020.764,46
3. Despeses financeres	106.677.724,99	-1.879.153,18	104.798.571,81	95.201.181,73	93.249.475,39	1.951.706,34
4. Transferències corrents	995.405.210,21	89.947.401,22	1.085.352.611,43	1.048.957.438,73	909.397.815,78	139.559.622,95
a) Operacions corrents	3.361.444.349,83	313.263.846,97	3.674.708.196,80	3.497.535.954,08	3.073.922.729,02	423.613.225,06
6. Inversions reals	1.134.413.289,36	843.264.363,83	1.977.677.653,19	891.771.702,82	694.690.111,25	197.081.591,57
7. Transferències de capital	94.969.404,27	427.383.681,54	522.353.085,81	440.461.973,06	330.456.799,71	110.005.173,35
b) Altres operacions no financeres	1.229.382.693,63	1.270.648.045,37	2.500.030.739,00	1.332.233.675,88	1.025.146.910,96	307.086.764,92
Total operacions no financeres (a+b)	4.590.827.043,46	1.583.911.892,34	6.174.738.935,80	4.829.769.629,96	4.099.069.639,98	730.699.989,98
8. Actius financers	18.926.756,21	39.885.493,86	58.812.250,07	18.898.910,50	17.824.877,27	1.074.033,23
9. Passius financers	284.841.913,90	29.773.551,69	314.615.465,59	293.110.233,70	288.057.401,65	5.052.832,05
Total despeses	4.894.595.713,57	1.653.570.937,89	6.548.166.651,46	5.141.778.774,16	4.404.951.918,90	736.826.855,26
<b>3. Situació econòmica</b>						
Total ingressos	4.895.232.159,59	1.654.398.314,61	6.549.630.474,20	5.362.417.475,80	4.674.331.407,68	688.086.068,12
Total despeses	4.894.595.713,57	1.653.570.937,89	6.548.166.651,46	5.141.778.774,16	4.404.951.918,90	736.826.855,26
Diferències	636.446,02	827.376,72	1.463.822,74	220.638.701,64	269.379.488,78	-48.740.787,14

RESULTAT PRESSUPOSTARI (importos en euros)

Ens: 204

Població: 4.032.677

CONCEPTE	DRETS	OBLIGACIONS	AJUSTOS	RESULTAT
	RECON. NETS	RECON. NETES		PRESSUPOSTARI
a) Operacions corrents	4.765.443.477,25	3.519.480.652,80		
b) Altres operacions no financeres	323.909.473,32	1.313.942.643,49		
1. Total operacions no financeres (a+b)	5.089.352.950,57	4.833.423.296,29		
2. Actius financers	13.861.456,58	19.594.936,20		
3. Passius financers	259.073.610,66	288.760.541,66		
RESULTAT PRESSUPOSTARI DE L'EXERCICI	5.362.288.017,81	5.141.778.774,15		220.509.243,66
<b>Ajustos</b>				
4. (+) Crèdits gastats finançats amb romanent de tresoreria per a despeses generals			251.089.501,14	
5. (+) Desviacions de finançament negatives de l'exercici			254.787.646,35	
6. (-) Desviacions de finançament positives de l'exercici			321.561.569,21	184.315.578,28
RESULTAT PRESSUPOSTARI AJUSTAT				404.824.821,94

Font: Elaboració pròpia a partir de la informació facilitada pel Compte general de l'ens local.

Nota: Comptes i estats anuals no fiscalitzats.



**Quadre 2.5.B: Agregats dels ajuntaments (2a part)**

Exercici: 2007

ROMANENT DE TRESORERIA (importos en euros)

Ens: 204

Població: 4.032.677

COMPONENT		
1. (+) Fons líquids		1.209.252.308,05
2. (+) Drets pendents de cobrament		1.303.140.953,43
- (+) del pressupost corrent	688.087.344,84	
- (+) de pressupostos tancats	627.493.057,70	
- (+) d'operacions no pressupostàries	39.832.084,58	
- (-) cobraments realitzats pendents d'aplicació definitiva	52.271.533,69	
3. (+) Obligacions pendents de pagament		1.068.837.120,46
- (+) del pressupost corrent	741.014.467,13	
- (+) de pressupostos tancats	54.395.398,54	
- (+) d'operacions no pressupostàries	280.538.945,22	
- (-) pagaments realitzats pendents d'aplicació definitiva	7.111.690,43	
I. Romanent de tresoreria total (1+2-3)		1.443.556.141,02
II. Saldos de dubtós cobrament		401.167.557,09
III. Excés de finançament afectat		526.230.895,55
IV. Romanent de tresoreria per a despeses generals (I-II-III)		516.157.688,38

Font: Elaboració pròpia a partir de la informació facilitada pel Compte general de l'ens local.

Nota: Comptes i estats anuals no fiscalitzats.

SINDICATURA DE COMPTES DE CATALUNYA — INFORME 10/2010

**Quadre 2.5.B.1: Agregats dels ajuntaments subjectes al model normal d'Instrucció de comptabilitat per a l'Administració local (1a part)**

Exercici: 2007

LIQUIDACIÓ PRESSUPOSTÀRIA (importos en euros)

Ens: 189

Població: 4.023.943

CONCEPTE	PREVISIÓ				EXECUCIÓ	
	Inicial	Modificació	Definitiva	Liquidació	Cobrat	Pend. cobrament
<b>1. Capítols ingressos</b>						
1. Impostos directes	1.596.549.641,10	7.793.513,84	1.604.343.154,94	1.664.899.416,10	1.545.383.711,22	119.515.704,88
2. Impostos indirectes	203.624.479,97	5.690.213,49	209.314.693,46	222.738.602,08	202.829.697,47	19.908.904,61
3. Taxes i altres ingressos	743.075.214,03	239.754.522,24	982.829.736,27	939.793.050,09	699.645.947,76	240.147.102,33
4. Transferències corrents	1.542.438.943,52	124.023.276,66	1.666.462.220,18	1.767.185.794,18	1.642.517.570,80	124.668.223,38
5. Ingressos patrimonials	81.461.584,07	40.215.712,43	121.677.296,50	143.798.699,67	116.321.884,72	27.476.814,95
a) Operacions corrents	4.167.149.862,69	417.477.238,66	4.584.627.101,35	4.738.415.562,12	4.206.698.811,97	531.716.750,15
6. Alienació d'inversions reals	184.719.055,19	95.756.762,69	280.475.817,88	110.504.266,29	92.619.168,08	17.885.098,21
7. Transferències de capital	229.567.977,29	188.836.633,88	418.404.611,17	221.742.600,36	110.567.147,46	111.175.452,90
b) Altres operacions no financeres	414.287.032,48	284.593.396,57	698.880.429,05	332.246.866,65	203.186.315,54	129.060.551,11
Total operacions no financeres (a+b)	4.581.436.895,17	702.070.635,23	5.283.507.530,40	5.070.662.428,77	4.409.885.127,51	660.777.301,26
8. Actius financers	4.912.864,26	776.248.533,25	781.161.397,51	13.477.800,87	12.005.623,87	1.472.177,00
9. Passius financers	294.307.820,99	169.015.057,27	463.322.878,26	265.551.881,37	242.842.936,78	22.708.944,59
Total ingressos	4.880.657.580,42	1.647.334.225,75	6.527.991.806,17	5.349.692.111,01	4.664.733.688,16	684.958.422,85
<b>2. Capítols despeses</b>						
1. Despeses de personal	1.056.006.075,93	39.726.410,45	1.095.732.486,38	1.059.730.569,76	1.049.672.178,89	10.058.390,87
2. Despeses de béns corrents i serveis	1.197.714.144,55	184.604.011,22	1.382.318.155,77	1.287.610.674,06	1.015.864.266,23	271.746.407,83
3. Despeses financeres	106.617.155,65	-1.893.968,18	104.723.187,47	95.129.737,08	93.180.378,50	1.949.358,58
4. Transferències corrents	995.001.219,51	89.904.316,63	1.084.905.536,14	1.048.565.824,87	909.042.077,89	139.523.746,98
a) Operacions corrents	3.355.338.595,64	312.340.770,12	3.667.679.365,76	3.491.036.805,77	3.067.758.901,51	423.277.904,26
6. Inversions reals	1.127.101.915,45	837.142.208,09	1.964.244.123,54	885.631.062,14	689.960.841,22	195.670.220,92
7. Transferències de capital	94.141.609,27	427.385.743,78	521.527.353,05	440.289.107,67	330.324.222,22	109.964.885,45
b) Altres operacions no financeres	1.221.243.524,72	1.264.527.951,87	2.485.771.476,59	1.325.920.169,81	1.020.285.063,44	305.635.106,37
Total operacions no financeres (a+b)	4.576.582.120,36	1.576.868.721,99	6.153.450.842,35	4.816.956.975,58	4.088.043.964,95	728.913.010,63
8. Actius financers	18.926.756,21	39.885.493,86	58.812.250,07	18.898.910,50	17.824.877,27	1.074.033,23
9. Passius financers	284.512.257,83	29.752.633,18	314.264.891,01	292.785.563,06	287.745.277,19	5.040.285,87
Total despeses	4.880.021.134,40	1.646.506.849,03	6.526.527.983,43	5.128.641.449,14	4.393.614.119,41	735.027.329,73
<b>3. Situació econòmica</b>						
Total ingressos	4.880.657.580,42	1.647.334.225,75	6.527.991.806,17	5.349.692.111,01	4.664.733.688,16	684.958.422,85
Total despeses	4.880.021.134,40	1.646.506.849,03	6.526.527.983,43	5.128.641.449,14	4.393.614.119,41	735.027.329,73
Diferències	636.446,02	827.376,72	1.463.822,74	221.050.661,87	271.119.568,75	-50.068.906,88

RESULTAT PRESSUPOSTARI (importos en euros)

Ens: 189

Població: 4.023.943

CONCEPTE	DRETS RECON. NETS	OBLIGACIONS RECON. NETES	AJUSTOS	RESULTAT PRESSUPOSTARI
a) Operacions corrents	4.755.746.121,63	3.512.981.504,49		
b) Altres operacions no financeres	320.941.464,15	1.307.629.137,42		
1. Total operacions no financeres (a+b)	5.076.687.585,78	4.820.610.641,91		
2. Actius financers	13.861.456,58	19.594.936,20		
3. Passius financers	259.013.610,66	288.435.871,02		
RESULTAT PRESSUPOSTARI DE L'EXERCICI	5.349.562.653,02	5.128.641.449,13		220.921.203,89
Ajustos				
4. (+) Crèdits gastats finançats amb romanent de tresoreria per a despeses generals			250.600.267,33	
5. (+) Desviacions de finançament negatives de l'exercici			252.547.413,29	
6. (-) Desviacions de finançament positives de l'exercici			319.797.116,12	183.350.564,50
RESULTAT PRESSUPOSTARI AJUSTAT				404.271.768,39

Font: Elaboració pròpia a partir de la informació facilitada pel Compte general de l'ens local.

Nota: Comptes i estats anuals no fiscalitzats.

**Quadre 2.5.B.1: Agregats dels ajuntaments subjectes al model normal d'Instrucció de comptabilitat per a l'Administració local (2a part)**

Exercici: 2007

BALANÇ (importos en euros)

Ens: 189

Població: 4.023.943

ACTIU		PASSIU	
A) Immobilitzat	11.589.248.599,11	A) Fons propis	9.966.113.874,63
I. Inversions destinades a l'ús general	1.903.965.204,15	I. Patrimoni	3.873.369.889,61
II. Immobilitzacions immaterials	40.493.071,46	II. Reserves	0,00
III. Immobilitzacions materials	7.788.918.462,80	III. Resultats d'exercicis anteriors	4.934.652.411,29
IV. Inversions gestionades	1.117.843.332,44	IV. Resultats de l'exercici	1.158.091.573,73
V. Patrimoni públic del sòl	379.066.240,08	B) Provisions per a riscos i despeses	118.374.712,54
VI. Inversions financeres permanents	355.727.688,61	C) Creditors a llarg termini	2.272.074.129,94
VII. Deutors no pressupostaris a llarg termini	3.234.599,57	I. Emissions d'obligacions i altres valors negociables	440.237.755,97
B) Despeses a distribuir en diversos exercicis	1.351.913,80	II. Altres deutes a llarg termini	1.831.836.373,97
C) Actiu circulant	2.185.076.460,04	III. Desemborsaments pendents sobre accions no exigits	0,00
I. Existències	0,00	D) Creditors a curt termini	1.417.711.531,06
II. Deutors	975.264.866,29	I. Emissions d'obligacions i altres valors negociables	4.995.001,11
III. Inversions financeres temporals	308.243.382,99	II. Altres deutes a curt termini	345.031.752,29
IV. Tresoreria	901.397.892,82	III. Creditors	1.057.392.147,59
V. Ajustos per periodificació	170.317,94	IV. Ajustos per periodificació	10.292.630,07
		E) Provisions per a riscos i despeses a curt termini	0,00
TOTAL GENERAL (A+B+C)	13.775.676.972,95	TOTAL GENERAL (A+B+C+D+E)	13.774.274.248,17

COMPTE DEL RESULTAT ECONOMICOPATRIMONIAL (importos en euros)

Ens: 188

Població: 4.023.720

DEURE		HAVER	
A) Despeses	4.094.082.058,03	B) Ingressos	5.227.255.781,73
1. Reducció d'existències de productes acabats i en curs de fabricació	0,00	1. Vendes i prestacions de serveis	95.532.287,89
2. Aprovisionaments	11.860.643,66	2. Augment d'existències de productes acabats i en curs de fabricació	1,06
3. Despeses de funcionament dels serveis i prestacions socials	2.641.207.266,67	3. Ingressos de gestió ordinària	2.469.103.013,84
4. Transferències i subvencions	1.175.579.471,89	4. Altres ingressos de gestió ordinària	398.951.024,26
5. Pèrdues i despeses extraordinàries	265.434.675,81	5. Transferències i subvencions	1.925.691.286,51
		6. Guanys i ingressos extraordinaris	337.978.168,17
ESTALVI	1.133.173.723,70	DESESTALVI	

ROMANENT DE TRESORERIA (importos en euros)

Ens: 189

Població: 4.023.943

COMPONENT		
1. (+) Fons líquids		1.206.579.253,06
2. (+) Drets pendents de cobrament		1.298.768.137,17
- (+) del pressupost corrent	684.959.699,57	
- (+) de pressupostos tancats	626.546.098,31	
- (+) d'operacions no pressupostàries	39.521.188,25	
- (-) cobraments realitzats pendents d'aplicació definitiva	52.258.848,96	
3. (+) Obligacions pendents de pagament		1.065.549.344,54
- (+) del pressupost corrent	739.214.941,60	
- (+) de pressupostos tancats	53.481.900,15	
- (+) d'operacions no pressupostàries	279.956.630,15	
- (-) pagaments realitzats pendents d'aplicació definitiva	7.104.127,36	
I. Romanent de tresoreria total (1+2-3)		1.439.798.045,69
II. Saldos de dubtós cobrament		400.989.033,51
III. Excés de finançament afectat		524.059.647,47
IV. Romanent de tresoreria per a despeses generals (I-II-III)		514.749.364,71

Font: Elaboració pròpia a partir de la informació facilitada pel Compte general de l'ens local.  
Nota: Comptes i estats anuals no fiscalitzats.

SINDICATURA DE COMPTES DE CATALUNYA — INFORME 10/2010

**Quadre 2.5.B.2: Agregats dels ajuntaments subjectes al model simplificat d'Instrucció de comptabilitat per a l'Administració local (1a part)**

Exercici: 2007

LIQUIDACIÓ PRESSUPOSTÀRIA (importos en euros)

Ens: 15

Població: 8.734

CONCEPTE	PREVISIÓ			EXECUCIÓ		
	Inicial	Modificació	Definitiva	Liquidació	Cobrat	Pend. cobrament
<b>1. Capítols ingressos</b>						
1. Impostos directes	2.555.497,73	27.414,24	2.582.911,97	2.552.643,86	2.466.356,24	86.287,62
2. Impostos indirectes	634.224,00	1.000,00	635.224,00	901.772,34	648.712,15	253.060,19
3. Taxes i altres ingressos	3.832.580,60	1.465.868,19	5.298.448,79	3.158.912,55	2.165.745,98	993.166,57
4. Transferències corrents	2.553.477,84	210.340,48	2.763.818,32	3.000.805,46	2.617.602,07	383.203,39
5. Ingressos patrimonials	53.577,08	0,00	53.577,08	83.221,41	68.904,52	14.316,89
a) Operacions corrents	9.629.357,25	1.704.622,91	11.333.980,16	9.697.355,62	7.967.320,96	1.730.034,66
6. Alienació d'inversions reals	293.760,00	59.840,00	353.600,00	273.879,87	273.879,87	0,00
7. Transferències de capital	4.137.660,19	1.373.928,16	5.511.588,35	2.694.129,30	1.356.518,69	1.337.610,61
b) Altres operacions no financeres	4.431.420,19	1.433.768,16	5.865.188,35	2.968.009,17	1.630.398,56	1.337.610,61
Total operacions no financeres (a+b)	14.060.777,44	3.138.391,07	17.199.168,51	12.665.364,79	9.597.719,52	3.067.645,27
8. Actius financers	12.000,00	3.635.569,04	3.647.569,04	0,00	0,00	0,00
9. Passius financers	501.801,73	290.128,75	791.930,48	60.000,00	0,00	60.000,00
Total ingressos	14.574.579,17	7.064.088,86	21.638.668,03	12.725.364,79	9.597.719,52	3.127.645,27
<b>2. Capítols despeses</b>						
1. Despeses de personal	2.160.898,41	142.874,61	2.303.773,02	2.173.350,86	2.150.610,42	22.740,44
2. Despeses de béns corrents i serveis	3.480.295,74	722.302,65	4.202.598,39	3.862.738,94	3.588.382,31	274.356,63
3. Despeses financeres	60.569,34	14.815,00	75.384,34	71.444,65	69.096,89	2.347,76
4. Transferències corrents	403.990,70	43.084,59	447.075,29	391.613,86	355.737,89	35.875,97
a) Operacions corrents	6.105.754,19	923.076,85	7.028.831,04	6.499.148,31	6.163.827,51	335.320,80
6. Inversions reals	7.311.373,91	6.122.155,74	13.433.529,65	6.140.640,68	4.729.270,03	1.411.370,65
7. Transferències de capital	827.795,00	-2.062,24	825.732,76	172.865,39	132.577,49	40.287,90
b) Altres operacions no financeres	8.139.168,91	6.120.093,50	14.259.262,41	6.313.506,07	4.861.847,52	1.451.658,55
Total operacions no financeres (a+b)	14.244.923,10	7.043.170,35	21.288.093,45	12.812.654,38	11.025.675,03	1.786.979,35
8. Actius financers	0,00	0,00	0,00	0,00	0,00	0,00
9. Passius financers	329.656,07	20.918,51	350.574,58	324.670,64	312.124,46	12.546,18
Total despeses	14.574.579,17	7.064.088,86	21.638.668,03	13.137.325,02	11.337.799,49	1.799.525,53
<b>3. Situació econòmica</b>						
Total ingressos	14.574.579,17	7.064.088,86	21.638.668,03	12.725.364,79	9.597.719,52	3.127.645,27
Total despeses	14.574.579,17	7.064.088,86	21.638.668,03	13.137.325,02	11.337.799,49	1.799.525,53
Diferències	0,00	0,00	0,00	-411.960,23	-1.740.079,97	1.328.119,74

RESULTAT PRESSUPOSTARI (importos en euros)

Ens: 15

Població: 8.734

CONCEPTE	DRETS RECON. NETS	OBLIGACIONS RECON. NETES	AJUSTOS	RESULTAT PRESSUPOSTARI
a) Operacions corrents	9.697.355,62	6.499.148,31		
b) Altres operacions no financeres	2.968.009,17	6.313.506,07		
1. Total operacions no financeres (a+b)	12.665.364,79	12.812.654,38		
2. Actius financers	0,00	0,00		
3. Passius financers	60.000,00	324.670,64		
RESULTAT PRESSUPOSTARI DE L'EXERCICI	12.725.364,79	13.137.325,02		-411.960,23
<b>Ajustos</b>				
4. (+) Crèdits gastats finançats amb romanent de tresoreria per a despeses generals			489.233,81	
5. (+) Desviacions de finançament negatives de l'exercici			2.240.233,06	
6. (-) Desviacions de finançament positives de l'exercici			1.764.453,09	965.013,78
RESULTAT PRESSUPOSTARI AJUSTAT				553.053,55

Font: Elaboració pròpia a partir de la informació facilitada pel Compte general de l'ens local.

Nota: Comptes i estats anuals no fiscalitzats.

**Quadre 2.5.B.2: Agregats dels ajuntaments subjectes al model simplificat d'Instrucció de comptabilitat per a l'Administració local (2a part)**

Exercici: 2007

BALANÇ (importos en euros)		Ens: 15		Població: 8.734	
ACTIU		PASSIU			
A) Immobilitzat	39.757.437,51	A) Fons propis	41.208.309,61		
I. Inversions destinades a l'ús general	20.447.473,22	I. Patrimoni	22.214.466,34		
II. Immobilitzacions immaterials	94.943,88	II. Reserves	0,00		
III. Immobilitzacions materials	19.215.020,41	III. Resultats d'exercicis anteriors	13.346.725,34		
IV. Patrimoni públic del sòl	0,00	IV. Resultats de l'exercici	5.647.117,93		
V. Immobilitzacions financeres	0,00				
		B) Creditors a llarg termini	1.806.842,89		
B) Despeses a distribuir en diversos exercicis	0,00	I. Deutes a llarg termini	1.806.842,89		
		II. Emissions d'obligacions i altres valors negociables	0,00		
C) Actiu circulant	6.887.595,47	C) Creditors a curt termini	3.629.880,48		
I. Deutors	4.214.100,48	I. Deutes a curt termini	325.001,99		
II. Inversions financeres a curt termini	440,00	II. Creditors	3.304.878,49		
III. Tresoreria	2.673.054,99	III. Ajustos per periodificació	0,00		
IV. Ajustos per periodificació	0,00	IV. Emissions d'obligacions i altres valors negociables	0,00		
		D) Provisions per a riscos i despeses a curt termini	0,00		
TOTAL GENERAL (A+B+C)	46.645.032,98	TOTAL GENERAL (A+B+C+D)	46.645.032,98		

COMPTE DEL RESULTAT ECONOMICOPATRIMONIAL (importos en euros)		Ens : 15		Població: 8.734	
DEURE		HAVER			
A) Despeses	8.196.450,85	B) Ingressos	13.843.568,78		
1. Despeses de personal	2.054.624,41	1. Ingressos de gestió ordinària	6.456.633,18		
2. Altres despeses de gestió ordinària	5.154.015,51	2. Altres ingressos de gestió ordinària	387.826,08		
3. Despeses financeres	67.879,27	3. Ingressos financers	49.670,01		
4. Transferències i subvencions	549.331,64	4. Transferències i subvencions	6.651.971,40		
5. Pèrdues i despeses extraordinàries	370.600,02	5. Guanys i ingressos extraordinaris	297.468,11		
ESTALVI	5.647.117,93	DESESTALVI			

ROMANENT DE TRESORERIA (importos en euros)		Ens : 15		Població: 8.734	
COMPONENT					
1. (+) Fons líquids					2.673.054,99
2. (+) Drets pendents de cobrament					4.372.816,26
- (+) del pressupost corrent		3.127.645,27			
- (+) de pressupostos tancats		946.959,39			
- (+) d'operacions no pressupostàries		310.896,33			
- (-) cobraments realitzats pendents d'aplicació definitiva		12.684,73			
3. (+) Obligacions pendents de pagament					3.287.775,92
- (+) del pressupost corrent		1.799.525,53			
- (+) de pressupostos tancats		913.498,39			
- (+) d'operacions no pressupostàries		582.315,07			
- (-) pagaments realitzats pendents d'aplicació definitiva		7.563,07			
I. Romanent de tresoreria total (1+2-3)					3.758.095,33
II. Saldos de dubtós cobrament					178.523,58
III. Excés de finançament afectat					2.171.248,08
IV. Romanent de tresoreria per a despeses generals (I-II-III)					1.408.323,67

Font: Elaboració pròpia a partir de la informació facilitada pel Compte general de l'ens local.

Nota: Comptes i estats anuals no fiscalitzats.

SINDICATURA DE COMPTES DE CATALUNYA — INFORME 10/2010

**Quadre 2.5.C: Agregats dels organismes autònoms dels ajuntaments (1a part)**

Exercici: 2007

LIQUIDACIÓ PRESSUPOSTÀRIA (importos en euros)

Ens: 142

CONCEPTE	PREVISIÓ			EXECUCIÓ		
	Inicial	Modificació	Definitiva	Liquidació	Cobrat	Pend. cobrament
<b>1. Capítols ingressos</b>						
1. Impostos directes	0,00	0,00	0,00	0,00	0,00	0,00
2. Impostos indirectes	0,00	0,00	0,00	0,00	0,00	0,00
3. Taxes i altres ingressos	46.302.686,91	4.621.347,07	50.924.033,98	50.263.497,39	46.903.365,85	3.360.131,54
4. Transferències corrents	358.176.734,93	24.813.777,73	382.990.512,66	380.291.202,38	308.076.577,67	72.214.624,71
5. Ingressos patrimonials	1.401.517,49	63.890,15	1.465.407,64	1.754.648,81	1.695.093,04	59.555,77
a) Operacions corrents	405.880.939,33	29.499.014,95	435.379.954,28	432.309.348,58	356.675.036,56	75.634.312,02
6. Alienació d'inversions reals	26,00	0,00	26,00	10.000,00	10.000,00	0,00
7. Transferències de capital	7.816.368,50	61.210.428,24	69.026.796,74	63.767.322,15	41.767.581,25	21.999.740,90
b) Altres operacions no financeres	7.816.394,50	61.210.428,24	69.026.822,74	63.777.322,15	41.777.581,25	21.999.740,90
Total operacions no financeres (a+b)	413.697.333,83	90.709.443,19	504.406.777,02	496.086.670,73	398.452.617,81	97.634.052,92
8. Actius financers	387.652,31	20.690.390,89	21.078.043,20	109.009,25	48.898,09	60.111,16
9. Passius financers	85.055,00	134.000,00	219.055,00	134.000,00	134.000,00	0,00
Total ingressos	414.170.041,14	111.533.834,08	525.703.875,22	496.329.679,98	398.635.515,90	97.694.164,08
<b>2. Capítols despeses</b>						
1. Despeses de personal	231.309.223,26	5.240.721,99	236.549.945,25	230.086.558,32	228.353.084,96	1.733.473,36
2. Despeses de béns corrents i serveis	140.903.903,85	26.190.793,40	167.094.697,25	157.559.579,04	123.227.306,03	34.332.273,01
3. Despeses financeres	220.454,50	142.395,69	362.850,19	284.181,66	282.562,82	1.618,84
4. Transferències corrents	29.554.828,08	6.874.843,55	36.429.671,63	32.234.081,92	26.064.712,42	6.169.369,50
a) Operacions corrents	401.988.409,69	38.448.754,63	440.437.164,32	420.164.400,94	377.927.666,23	42.236.734,71
6. Inversions reals	11.520.656,51	72.344.849,13	83.865.505,64	70.724.748,60	51.058.002,60	19.666.746,00
7. Transferències de capital	54.012,00	577.573,38	631.585,38	291.072,97	196.852,28	94.220,69
b) Altres operacions no financeres	11.574.668,51	72.922.422,51	84.497.091,02	71.015.821,57	51.254.854,88	19.760.966,69
Total operacions no financeres (a+b)	413.563.078,20	111.371.177,14	524.934.255,34	491.180.222,51	429.182.521,11	61.997.701,40
8. Actius financers	306.644,31	33.716,00	340.360,31	123.348,31	120.705,52	2.642,79
9. Passius financers	136.325,00	125.040,00	261.365,00	255.265,91	109.170,53	146.095,38
Total despeses	414.006.047,51	111.529.933,14	525.535.980,65	491.558.836,73	429.412.397,16	62.146.439,57
<b>3. Situació econòmica</b>						
Total ingressos	414.170.041,14	111.533.834,08	525.703.875,22	496.329.679,98	398.635.515,90	97.694.164,08
Total despeses	414.006.047,51	111.529.933,14	525.535.980,65	491.558.836,73	429.412.397,16	62.146.439,57
Diferències	163.993,63	3.900,94	167.894,57	4.770.843,25	-30.776.881,26	35.547.724,51

RESULTAT PRESSUPOSTARI (importos en euros)

Ens: 142

CONCEPTE	DRETS RECON. NETS	OBLIGACIONS RECON. NETES	AJUSTOS	RESULTAT PRESSUPOSTARI
a) Operacions corrents	432.309.348,58	420.594.392,23		
b) Altres operacions no financeres	63.777.322,15	70.585.830,28		
1. Total operacions no financeres (a+b)	496.086.670,73	491.180.222,51		
2. Actius financers	109.009,25	123.348,31		
3. Passius financers	134.000,00	255.265,91		
RESULTAT PRESSUPOSTARI DE L'EXERCICI	496.329.679,98	491.558.836,73		4.770.843,25
Ajustos				
4. (+) Crèdits gastats finançats amb romanent de tresoreria per a despeses generals			15.870.724,72	
5. (+) Desviacions de finançament negatives de l'exercici			5.790.848,02	
6. (-) Desviacions de finançament positives de l'exercici			6.832.627,52	14.828.945,22
RESULTAT PRESSUPOSTARI AJUSTAT				19.599.788,47

Font: Elaboració pròpia a partir de la informació facilitada pel Compte general de l'ens local.

Nota: Comptes i estats anuals no fiscalitzats.

SINDICATURA DE COMPTES DE CATALUNYA — INFORME 10/2010

**Quadre 2.5.C: Agregats dels organismes autònoms dels ajuntaments (2a part)**

Exercici: 2007

BALANÇ (importos en euros)		Ens: 142	
ACTIU		PASSIU	
<u>A) Immobilitzat</u>	107.754.939,83	<u>A) Fons propis</u>	136.639.339,07
I. Inversions destinades a l'ús general	10.741.785,25	I. Patrimoni	110.375.782,54
II. Immobilitzacions immaterials	1.218.202,09	II. Reserves	0,00
III. Immobilitzacions materials	94.531.642,80	III. Resultats d'exercicis anteriors	18.521.589,05
IV. Inversions gestionades	86.267,61	IV. Resultats de l'exercici	7.741.967,48
V. Patrimoni públic del sòl	0,00	<u>B) Provisions per a riscos i despeses</u>	0,00
VI. Inversions financeres permanents	49.468,83	<u>C) Creditors a llarg termini</u>	302.294,42
VII. Deutors no pressupostaris a llarg termini	1.127.573,25	I. Emissions d'obligacions i altres valors negociables	0,00
<u>B) Despeses a distribuir en diversos exercicis</u>	6.220,20	II. Altres deutes a llarg termini	302.294,42
<u>C) Actiu circulant</u>	139.658.094,48	III. Desemborsaments pendents sobre accions no exigits	0,00
I. Existències	191.762,54	<u>D) Creditors a curt termini</u>	110.477.621,02
II. Deutors	106.619.410,80	I. Emissions d'obligacions i altres valors negociables	0,00
III. Inversions financeres temporals	5.003.432,94	II. Altres deutes a curt termini	12.132.217,76
IV. Tresoreria	26.520.399,41	III. Creditors	93.671.448,56
V. Ajustos per periodificació	1.323.088,79	IV. Ajustos per periodificació	4.673.954,70
		<u>E) Provisions per a riscos i despeses a curt termini</u>	0,00
TOTAL GENERAL (A+B+C)	247.419.254,51	TOTAL GENERAL (A+B+C+D+E)	247.419.254,51

COMpte DEL RESULTAT ECONOMICOPATRIMONIAL (importos en euros)		Ens: 141	
DEURE		HAYER	
<u>A) Despeses</u>	426.366.908,73	<u>B) Ingressos</u>	433.886.937,25
1. Reducció d'existències de productes acabats i en curs de fabricació	0,00	1. Vendes i prestacions de serveis	22.539.575,61
2. Aprovisionaments	881.318,31	2. Augment d'existències de productes acabats i en curs de fabricació	0,00
3. Despeses de funcionament dels serveis i prestacions socials	390.023.805,76	3. Ingressos de gestió ordinària	19.513.991,68
4. Transferències i subvencions	34.297.694,53	4. Altres ingressos de gestió ordinària	16.315.708,09
5. Pèrdues i despeses extraordinàries	1.164.090,13	5. Transferències i subvencions	374.802.110,87
		6. Guanys i ingressos extraordinaris	715.551,00
ESTALVI	7.520.028,52	DESESTALVI	

ROMANENT DE TRESORERIA (importos en euros)		Ens: 141	
COMPONENT			
1. (+) Fons líquids			26.472.202,55
2. (+) Drets pendents de cobrament			113.054.413,95
- (+) del pressupost corrent		97.676.212,09	
- (+) de pressupostos tancats		12.305.226,81	
- (+) d'operacions no pressupostàries		6.955.533,07	
- (-) cobraments realitzats pendents d'aplicació definitiva		3.882.558,02	
3. (+) Obligacions pendents de pagament			91.878.302,76
- (+) del pressupost corrent		62.106.577,60	
- (+) de pressupostos tancats		1.849.486,23	
- (+) d'operacions no pressupostàries		28.035.840,20	
- (-) pagaments realitzats pendents d'aplicació definitiva		113.601,27	
I. Romanent de tresoreria total (1+2-3)			47.648.313,74
II. Saldos de dubtós cobrament			4.078.299,86
III. Excés de finançament afectat			9.933.560,64
IV. Romanent de tresoreria per a despeses generals (I-II-III)			33.636.453,24

Font: Elaboració pròpia a partir de la informació facilitada pel Compte general de l'ens local.  
Nota: Comptes i estats anuals no fiscalitzats.

**Quadre 2.5.D: Agregats de les entitats públiques empresarials dels ajuntaments**

 Exercici: 2007  
 Ens: 8

BALANÇ (importos en euros)

ACTIU	EXERCICI 2007	PASSIU	EXERCICI 2007
<u>A) Accionistes per desemborsaments no exigits</u>	0,00	<u>A) Fons propis</u>	48.631.473,84
<u>B) Immobilitzat</u>	223.007.854,87	I. Capital subscrit	44.048.037,25
I. Despeses d'establiment	0,00	II. Prima d'emissió	0,00
II. Immobilitzacions immaterials	1.136.566,22	III. Reserva de revaloració	0,00
III. Immobilitzacions materials	196.246.612,76	IV. Reserves	0,00
IV. Immobilitzacions financeres	1.216.946,30	V. Resultats d'exercicis anteriors	3.226.002,68
V. Accions pròpies	0,00	VI. Pèrdues i guanys (benefici o pèrdua)	1.357.433,91
VI. Deutors per operacions de tràfic a llarg termini	24.407.729,59	VII. Dividend a compte lliurat en l'exercici	0,00
<u>C) Despeses a distribuir en diversos exercicis</u>	9.439,16	VIII. Accions pròpies per a reducció de capital	0,00
<u>D) Actiu circulant</u>	87.059.011,24	<u>B) Ingressos a distribuir en diversos exercicis</u>	58.607.116,80
I. Accionistes per desemborsaments exigits	0,00	<u>C) Provisions per a riscos i despeses</u>	716.276,25
II. Existències	36.916.480,68	<u>D) Creditors a llarg termini</u>	140.007.376,65
III. Deutors	42.178.142,11	<u>E) Creditors a curt termini</u>	62.114.061,73
IV. Inversions financeres temporals	52.646,48	<u>F) Provisions per a riscos i despeses a curt termini</u>	0,00
V. Accions pròpies a curt termini	0,00		
VI. Tresoreria	6.922.296,05		
VII. Ajustaments per periodificació	989.445,92		
<b>TOTAL GENERAL (A+B+C+D)</b>	<b>310.076.305,27</b>	<b>TOTAL GENERAL (A+B+C+D+E+F)</b>	<b>310.076.305,27</b>

COMPTE DE PÈRDUES I GUANYS (importos en euros)

DEURE	EXERCICI 2007	HAYER	EXERCICI 2007
<u>A) Despeses</u>	200.620.342,17	<u>B) Ingressos</u>	201.977.776,08
1. Consums d'explotació	10.508.141,11	1. Ingressos d'explotació	199.970.575,68
2. Despeses de personal	66.780.762,31		
3. Dotacions per a amortitzacions d'immobilitzat	4.067.356,57		
4. Variació de les provisions de tràfic i pèrdues de crèdits incobrables	211.725,78		
5. Altres despeses d'explotació	113.447.958,80		
Beneficis d'explotació	4.954.631,11	Pèrdues d'explotació	0,00
6. Despeses financeres i despeses assimilades	4.704.549,26	2. Ingressos financers	1.431.197,79
7. Variació de les provisions d'inversions financeres	16.785,30	3. Diferències positives de canvi	0,00
8. Diferències negatives de canvi	0,00	4. Beneficis en alienació immob. immaterial, material i carterade control	0,00
9. Variació provisions immobilitzat immaterial, material i cartera de control	114.640,30	5. Beneficis per operacions amb accions i obligacions pròpies	0,00
10. Pèrdues procedents immobilitzat immaterial, material i cartera de control	12.353,64	6. Subvencions de capital transferides al resultat de l'exercici	82.796,22
11. Pèrdues per operacions amb accions i obligacions pròpies	0,00	7. Ingressos extraordinaris	73.818,01
12. Despeses extraordinàries	127.154,38	8. Ingressos i beneficis d'altres exercicis	419.388,38
13. Despeses i pèrdues d'altres exercicis	344.429,99		
14. Impost sobre societats	284.484,73		
15. Altres impostos	0,00		
<b>RESULTAT DE L'EXERCICI (BENEFICIS)</b>	<b>1.357.433,91</b>	<b>RESULTAT DE L'EXERCICI (PÈRDUES)</b>	<b>0,00</b>

Font: Elaboració pròpia a partir de la informació facilitada pels comptes de les entitats.

Nota: Comptes i estats anuals no fiscalitzats per la Sindicatura.



**Quadre 2.5.E: Agregats de les societats mercantils participades íntegrament pels ajuntaments**

Exercici: 2007  
Ens: 97

BALANÇ (importos en euros)

ACTIU	EXERCICI 2007	PASSIU	EXERCICI 2007
<u>A) Accionistes per desemborsaments no exigits</u>	0,79	<u>A) Fons propis</u>	566.172.689,05
<u>B) Immobilitzat</u>	894.252.273,64	I. Capital subscrit	198.544.049,74
I. Despeses d'establiment	832.759,21	II. Prima d'emissió	82.129.154,18
II. Immobilitzacions immaterials	200.088.818,39	III. Reserva de revaloració	1.399.551,60
III. Immobilitzacions materials	509.733.983,49	IV. Reserves	270.245.510,41
IV. Immobilitzacions financeres	170.580.869,76	V. Resultats d'exercicis anteriors	-7.471.965,38
V. Accions pròpies	0,00	VI. Pèrdues i guanys (benefici o pèrdua)	21.258.592,63
VI. Deutors per operacions de tràfic a llarg termini	13.015.842,79	VII. Dividend a compte lliurat en l'exercici	67.795,87
<u>C) Despeses a distribuir en diversos exercicis</u>	9.068.125,51	VIII. Accions pròpies per a reducció de capital	0,00
<u>D) Actiu circulant</u>	860.470.898,86	<u>B) Ingressos a distribuir en diversos exercicis</u>	198.670.593,23
I. Accionistes per desemborsaments exigits	0,00	<u>C) Provisions per a riscos i despeses</u>	19.845.235,84
II. Existències	406.050.599,29	<u>D) Creditors a llarg termini</u>	320.870.922,31
III. Deutors	329.973.999,35	<u>E) Creditors a curt termini</u>	658.228.858,37
IV. Inversions financeres temporals	77.415.831,33	<u>F) Provisions per a riscos i despeses a curt termini</u>	3.000,00
V. Accions pròpies a curt termini	0,00		
VI. Tresoreria	45.185.861,71		
VII. Ajustaments per periodificació	1.844.607,18		
<b>TOTAL GENERAL (A+B+C+D)</b>	<b>1.763.791.298,80</b>	<b>TOTAL GENERAL (A+B+C+D+E+F)</b>	<b>1.763.791.298,80</b>

COMPTE DE PÈRDUES I GUANYS (importos en euros)

DEURE	EXERCICI 2007	HAYER	EXERCICI 2007
<u>A) Despeses</u>	688.754.704,06	<u>B) Ingressos</u>	709.950.919,60
1. Consums d'explotació	228.709.884,59	1. Ingressos d'explotació	681.177.823,94
2. Despeses de personal	243.022.169,80		
3. Dotacions per a amortitzacions d'immobilitzat	37.160.780,49		
4. Variació de les provisions de tràfic i pèrdues de crèdits incobrables	3.137.412,20		
5. Altres despeses d'explotació	154.213.003,93		
Beneficis d'explotació	14.934.572,93	Pèrdues d'explotació	0,00
6. Despeses financeres i despeses assimilades	14.091.303,72	2. Ingressos financers	10.841.429,38
7. Variació de les provisions d'inversions financeres	113.733,69	3. Diferències positives de canvi	128,62
8. Diferències negatives de canvi	1.910,96	4. Beneficis en alienació immob. immaterial, material i carterade control	534.110,12
9. Variació provisions immobilitzat immaterial, material i cartera de control	-648.834,46	5. Beneficis per operacions amb accions i obligacions pròpies	0,00
10. Pèrdues procedents immobilitzat immaterial, material i cartera de control	1.058.514,35	6. Subvencions de capital transferides al resultat de l'exercici	8.081.313,12
11. Pèrdues per operacions amb accions i obligacions pròpies	0,00	7. Ingressos extraordinaris	5.279.063,89
12. Despeses extraordinàries	1.264.743,07	8. Ingressos i beneficis d'altres exercicis	4.037.050,53
13. Despeses i pèrdues d'altres exercicis	4.306.059,50		
14. Impost sobre societats	2.376.224,28		
15. Altres impostos	-52.202,06		
<b>RESULTAT DE L'EXERCICI (BENEFICIS)</b>	<b>21.196.215,54</b>	<b>RESULTAT DE L'EXERCICI (PÈRDUES)</b>	<b>0,00</b>

Font: Elaboració pròpia a partir de la informació facilitada pels comptes de les societats mercantils.

Nota: Comptes i estats anuals no fiscalitzats per la Sindicatura.

**Quadre 2.5.F: Agregats de les societats mercantils participades majoritàriament pels ajuntaments**

Exercici: 2007  
Ens: 27

BALANÇ (importos en euros)

ACTIU	EXERCICI 2007	PASSIU	EXERCICI 2007
<u>A) Accionistes per desemborsaments no exigits</u>	0,00	<u>A) Fons propis</u>	106.330.828,52
<u>B) Immobilitzat</u>	148.437.318,33	I. Capital subscrit	38.153.869,89
I. Despeses d'establiment	42.518,10	II. Prima d'emissió	6.323.757,63
II. Immobilitzacions immaterials	20.730.980,38	III. Reserva de revaloració	12.171.427,39
III. Immobilitzacions materials	118.712.874,57	IV. Reserves	39.621.777,04
IV. Immobilitzacions financeres	8.943.103,58	V. Resultats d'exercicis anteriors	-1.364.908,17
V. Accions pròpies	7.841,70	VI. Pèrdues i guanys (benefici o pèrdua)	12.954.904,74
VI. Deutors per operacions de tràfic a llarg termini	0,00	VII. Dividend a compte lliurat en l'exercici	-1.530.000,00
<u>C) Despeses a distribuir en diversos exercicis</u>	201.933,02	VIII. Accions pròpies per a reducció de capital	0,00
<u>D) Actiu circulant</u>	67.651.568,04	<u>B) Ingressos a distribuir en diversos exercicis</u>	31.792.150,11
I. Accionistes per desemborsaments exigits	0,00	<u>C) Provisions per a riscos i despeses</u>	4.906.595,67
II. Existències	8.645.848,07	<u>D) Creditors a llarg termini</u>	22.406.967,92
III. Deutors	40.616.315,94	<u>E) Creditors a curt termini</u>	50.854.277,17
IV. Inversions financeres temporals	6.010.303,71	<u>F) Provisions per a riscos i despeses a curt termini</u>	0,00
V. Accions pròpies a curt termini	21.873,65		
VI. Tresoreria	12.169.316,36		
VII. Ajustaments per periodificació	187.910,31		
<b>TOTAL GENERAL (A+B+C+D)</b>	<b>216.290.819,39</b>	<b>TOTAL GENERAL (A+B+C+D+E+F)</b>	<b>216.290.819,39</b>

COMPTE DE PÈRDUES I GUANYS (importos en euros)

DEURE	EXERCICI 2007	HAYER	EXERCICI 2007
<u>A) Despeses</u>	119.951.374,63	<u>B) Ingressos</u>	132.906.279,37
1. Consums d'explotació	37.883.107,16	1. Ingressos d'explotació	126.979.015,28
2. Despeses de personal	32.881.635,26		
3. Dotacions per a amortitzacions d'immobilitzat	9.150.035,39		
4. Variació de les provisions de tràfic i pèrdues de crèdits incobrables	697.166,83		
5. Altres despeses d'explotació	29.793.861,39		
Beneficis d'explotació	16.573.209,25	Pèrdues d'explotació	0,00
6. Despeses financeres i despeses assimilades	844.161,27	2. Ingressos financers	1.546.059,20
7. Variació de les provisions d'inversions financeres	4.169,76	3. Diferències positives de canvi	0,00
8. Diferències negatives de canvi	33,11	4. Beneficis en alienació immob. immaterial, material i carterade control	924.989,66
9. Variació provisions immobilitzat immaterial, material i cartera de control	557.370,04	5. Beneficis per operacions amb accions i obligacions pròpies	0,00
10. Pèrdues procedents immobilitzat immaterial, material i cartera de control	648.998,93	6. Subvencions de capital transferides al resultat de l'exercici	1.234.617,80
11. Pèrdues per operacions amb accions i obligacions pròpies	904,70	7. Ingressos extraordinaris	1.434.701,01
12. Despeses extraordinàries	217.690,72	8. Ingressos i beneficis d'altres exercicis	786.896,42
13. Despeses i pèrdues d'altres exercicis	1.029.422,54		
14. Impost sobre societats	6.242.817,53		
15. Altres impostos	0,00		
<b>RESULTAT DE L'EXERCICI (BENEFICIS)</b>	<b>12.954.904,74</b>	<b>RESULTAT DE L'EXERCICI (PÈRDUES)</b>	<b>0,00</b>

Font: Elaboració pròpia a partir de la informació facilitada pels comptes de les societats mercantils.

Nota: Comptes i estats anuals no fiscalitzats per la Sindicatura.

SINDICATURA DE COMPTES DE CATALUNYA — INFORME 10/2010

**Quadre 2.5.G.1: Agregats dels ajuntaments per estrats de població. Estrat 1: municipis de més de 500.000 habitants (1a part)**

Exercici: 2007

LIQUIDACIÓ PRESSUPOSTÀRIA (importos en euros)

Ens: 1

Població: 1.595.110

CONCEPTE	PREVISIÓ			EXECUCIÓ		
	Inicial	Modificació	Definitiva	Liquidació	Cobrat	Pend. cobrament
<b>1. Capítols ingressos</b>						
1. Impostos directes	689.400.000,00	0,00	689.400.000,00	735.736.138,57	691.428.004,13	44.308.134,44
2. Impostos indirectes	71.000.090,00	0,00	71.000.090,00	88.725.322,52	86.854.990,84	1.870.331,68
3. Taxes i altres ingressos	252.342.076,00	51.087.694,48	303.429.770,48	387.990.426,19	277.119.520,58	110.870.905,61
4. Transferències corrents	935.699.258,00	57.031.484,72	992.730.742,72	1.061.335.673,23	1.003.925.873,92	57.409.799,31
5. Ingressos patrimonials	30.509.980,00	16.733.058,48	47.243.038,48	64.352.291,88	50.189.121,44	14.163.170,44
a) Operacions corrents	1.978.951.404,00	124.852.237,68	2.103.803.641,68	2.338.139.852,39	2.109.517.510,91	228.622.341,48
6. Alienació d'inversions reals	21.520.000,00	5.172.702,14	26.692.702,14	26.433.548,87	26.431.426,71	2.122,16
7. Transferències de capital	21.025.244,00	14.599.657,84	35.624.901,84	14.515.591,61	13.946.495,41	569.096,20
b) Altres operacions no financeres	42.545.244,00	19.772.359,98	62.317.603,98	40.949.140,48	40.377.922,12	571.218,36
Total operacions no financeres (a+b)	2.021.496.648,00	144.624.597,66	2.166.121.245,66	2.379.088.992,87	2.149.895.433,03	229.193.559,84
8. Actius financers	0,00	83.101.848,50	83.101.848,50	0,00	0,00	0,00
9. Passius financers	100.000.020,00	1.517.600,00	101.517.620,00	3.361.457,74	3.361.457,74	0,00
Total ingressos	2.121.496.668,00	229.244.046,16	2.350.740.714,16	2.382.450.450,61	2.153.256.890,77	229.193.559,84
<b>2. Capítols despeses</b>						
1. Despeses de personal	317.004.541,35	11.005.654,77	328.010.196,12	319.378.574,70	317.356.670,39	2.021.904,31
2. Despeses de béns corrents i serveis	405.385.434,57	53.417.538,76	458.802.973,33	444.904.293,91	323.840.383,13	121.063.910,78
3. Despeses financeres	44.868.191,24	-7.162.747,00	37.705.444,24	35.515.583,91	35.515.576,95	6,96
4. Transferències corrents	685.913.308,48	40.192.385,30	726.105.693,78	708.920.591,39	610.256.715,86	98.663.875,53
a) Operacions corrents	1.453.171.475,64	97.452.831,83	1.550.624.307,47	1.508.719.043,91	1.286.969.346,33	221.749.697,58
6. Inversions reals	457.890.146,00	-216.660.653,58	241.229.492,42	199.928.172,43	157.028.201,45	42.899.970,99
7. Transferències de capital	66.709.854,00	346.684.203,64	413.394.057,64	379.223.957,22	275.961.302,23	103.262.654,99
b) Altres operacions no financeres	524.600.000,00	130.023.550,06	654.623.550,06	579.152.129,65	432.989.503,68	146.162.625,97
Total operacions no financeres (a+b)	1.977.771.475,64	227.476.381,89	2.205.247.857,53	2.087.871.173,56	1.719.958.850,01	367.912.323,55
8. Actius financers	10.000.000,00	250.064,27	10.250.064,27	8.250.064,27	8.250.064,27	0,00
9. Passius financers	133.725.192,36	1.517.600,00	135.242.792,36	135.123.493,89	134.856.715,17	266.778,72
Total despeses	2.121.496.668,00	229.244.046,16	2.350.740.714,16	2.231.244.731,72	1.863.065.629,45	368.179.102,27
<b>3. Situació econòmica</b>						
Total ingressos	2.121.496.668,00	229.244.046,16	2.350.740.714,16	2.382.450.450,61	2.153.256.890,77	229.193.559,84
Total despeses	2.121.496.668,00	229.244.046,16	2.350.740.714,16	2.231.244.731,72	1.863.065.629,45	368.179.102,27
Diferències	0,00	0,00	0,00	151.205.718,89	290.191.261,32	-138.985.542,43

RESULTAT PRESSUPOSTARI (importos en euros)

Ens: 1

Població: 1.595.110

CONCEPTE	DRETS RECON. NETS	OBLIGACIONS RECON. NETES	AJUSTOS	RESULTAT PRESSUPOSTARI
a) Operacions corrents	2.338.139.852,40	1.508.719.043,90		
b) Altres operacions no financeres	40.949.140,48	579.152.129,65		
1. Total operacions no financeres (a+b)	2.379.088.992,88	2.087.871.173,55		
2. Actius financers	0,00	8.250.064,27		
3. Passius financers	3.361.457,74	135.123.493,89		
RESULTAT PRESSUPOSTARI DE L'EXERCICI	2.382.450.450,62	2.231.244.731,71		151.205.718,91
Ajustos				
4. (+) Crèdits gastats finançats amb romanent de tresoreria per a despeses generals			45.262.139,24	
5. (+) Desviacions de finançament negatives de l'exercici			28.599.744,53	
6. (-) Desviacions de finançament positives de l'exercici			23.861.490,59	50.000.393,18
RESULTAT PRESSUPOSTARI AJUSTAT				201.206.112,09

Font: Elaboració pròpia a partir de la informació facilitada pel Compte general de l'ens local.

Nota: Comptes i estats anuals no fiscalitzats.

**Quadre 2.5.G.1: Agregats dels ajuntaments per estrats de població. Estrat 1: municipis de més de 500.000 habitants (2a part)**

Exercici: 2007

ROMANENT DE TRESORERIA (importos en euros)

Ens: 1

Població: 1.595.110

COMPONENT		
1. (+) Fons líquids		496.596.708,33
2. (+) Drets pendents de cobrament		552.257.067,17
- (+) del pressupost corrent	229.193.559,84	
- (+) de pressupostos tancats	329.954.944,08	
- (+) d'operacions no pressupostàries	3.559.773,68	
- (-) cobraments realitzats pendents d'aplicació definitiva	10.451.210,43	
3. (+) Obligacions pendents de pagament		453.396.036,28
- (+) del pressupost corrent	368.179.102,27	
- (+) de pressupostos tancats	8.901.504,23	
- (+) d'operacions no pressupostàries	76.315.429,78	
- (-) pagaments realitzats pendents d'aplicació definitiva	0,00	
I. Romanent de tresoreria total (1+2-3)		595.457.739,22
II. Saldos de dubtós cobrament		294.429.800,04
III. Excés de finançament afectat		31.587.224,72
IV. Romanent de tresoreria per a despeses generals (I-II-III)		269.440.714,46

Font: Elaboració pròpia a partir de la informació facilitada pel Compte general de l'ens local.

Nota: Comptes i estats anuals no fiscalitzats.

SINDICATURA DE COMPTES DE CATALUNYA — INFORME 10/2010

**Quadre 2.5.G.2: Agregats dels ajuntaments per estrats de població. Estrat 2: municipis de 100.001 a 500.000 habitants (1a part)**

Exercici: 2007

LIQUIDACIÓ PRESSUPOSTÀRIA (importos en euros)

Ens: 6

Població: 889.195

CONCEPTE	PREVISIÓ			EXECUCIÓ		
	Inicial	Modificació	Definitiva	Liquidació	Cobrat	Pend. cobrament
<b>1. Capítols ingressos</b>						
1. Impostos directes	294.894.342,09	1.000.000,00	295.894.342,09	299.302.864,74	273.871.581,20	25.431.283,54
2. Impostos indirectes	34.884.130,98	0,00	34.884.130,98	37.260.918,09	32.086.128,31	5.174.789,78
3. Taxes i altres ingressos	133.033.555,89	50.951.030,06	183.984.585,95	160.913.446,72	117.601.890,51	43.311.556,21
4. Transferències corrents	226.320.534,32	22.742.175,07	249.062.709,39	257.456.171,77	241.694.505,51	15.761.666,26
5. Ingressos patrimonials	15.902.293,39	3.200.629,24	19.102.922,63	21.659.004,77	15.677.420,01	5.981.584,76
a) Operacions corrents	705.034.856,67	77.893.834,37	782.928.691,04	776.592.406,09	680.931.525,54	95.660.880,55
6. Alienació d'inversions reals	47.489.700,00	20.506.063,15	67.995.763,15	31.382.315,38	17.271.132,31	14.111.183,07
7. Transferències de capital	52.164.116,40	55.904.158,54	108.068.274,94	53.763.806,54	24.573.316,57	29.190.489,97
b) Altres operacions no financeres	99.653.816,40	76.410.221,69	176.064.038,09	85.146.121,92	41.844.448,88	43.301.673,04
Total operacions no financeres (a+b)	804.688.673,07	154.304.056,06	958.992.729,13	861.738.528,01	722.775.974,42	138.962.553,59
8. Actius financers	4.320.794,60	209.552.822,42	213.873.617,02	11.399.112,74	10.996.406,96	402.705,78
9. Passius financers	58.088.295,40	88.566.059,98	146.654.355,38	110.985.130,63	91.984.387,09	19.000.743,54
Total ingressos	867.097.763,07	452.422.938,46	1.319.520.701,53	984.122.771,38	825.756.768,47	158.366.002,91
<b>2. Capítols despeses</b>						
1. Despeses de personal	217.632.276,27	8.797.813,54	226.430.089,81	220.629.710,60	219.034.119,65	1.595.590,95
2. Despeses de béns corrents i serveis	247.209.354,22	43.409.073,29	290.618.427,51	260.741.604,30	202.109.928,57	58.631.675,73
3. Despeses financeres	25.454.628,34	3.740.554,21	29.195.182,55	24.603.210,11	24.075.445,24	527.764,87
4. Transferències corrents	146.013.805,75	16.970.453,64	162.984.259,39	157.183.503,56	138.080.505,92	19.102.997,64
a) Operacions corrents	636.310.064,58	72.917.894,68	709.227.959,26	663.158.028,57	583.299.999,38	79.858.029,19
6. Inversions reals	163.465.676,29	313.384.298,44	476.849.974,73	184.826.041,80	150.887.799,31	33.938.242,49
7. Transferències de capital	11.216.862,28	50.021.039,55	61.237.901,83	41.537.811,96	39.012.226,91	2.525.585,05
b) Altres operacions no financeres	174.682.538,57	363.405.337,99	538.087.876,56	226.363.853,76	189.900.026,22	36.463.827,54
Total operacions no financeres (a+b)	810.992.603,15	436.323.232,67	1.247.315.835,82	889.521.882,33	773.200.025,60	116.321.856,73
8. Actius financers	7.091.377,19	3.215.494,20	10.306.871,39	7.170.658,55	6.291.014,52	879.644,03
9. Passius financers	49.013.782,73	12.884.211,59	61.897.994,32	50.567.932,39	50.247.804,25	320.128,14
Total despeses	867.097.763,07	452.422.938,46	1.319.520.701,53	947.260.473,27	829.738.844,37	117.521.628,90
<b>3. Situació econòmica</b>						
Total ingressos	867.097.763,07	452.422.938,46	1.319.520.701,53	984.122.771,38	825.756.768,47	158.366.002,91
Total despeses	867.097.763,07	452.422.938,46	1.319.520.701,53	947.260.473,27	829.738.844,37	117.521.628,90
Diferències	0,00	0,00	0,00	36.862.298,11	-3.982.075,90	40.844.374,01

RESULTAT PRESSUPOSTARI (importos en euros)

Ens: 6

Població: 889.195

CONCEPTE	DRETS RECON. NETS	OBLIGACIONS RECON. NETES	AJUSTOS	RESULTAT PRESSUPOSTARI
a) Operacions corrents	776.592.406,09	663.158.028,57		
b) Altres operacions no financeres	85.146.121,92	226.363.853,76		
1. Total operacions no financeres (a+b)	861.738.528,01	889.521.882,33		
2. Actius financers	11.399.112,74	7.170.658,55		
3. Passius financers	110.985.130,63	50.567.932,39		
RESULTAT PRESSUPOSTARI DE L'EXERCICI	984.122.771,38	947.260.473,27		36.862.298,11
Ajustos				
4. (+) Crèdits gastats finançats amb romanent de tresoreria per a despeses generals			68.748.051,78	
5. (+) Desviacions de finançament negatives de l'exercici			53.674.160,63	
6. (-) Desviacions de finançament positives de l'exercici			98.102.224,28	24.319.988,13
RESULTAT PRESSUPOSTARI AJUSTAT				61.182.286,24

Font: Elaboració pròpia a partir de la informació facilitada pel Compte general de l'ens local.

Nota: Comptes i estats anuals no fiscalitzats.

**Quadre 2.5.G.2: Agregats dels ajuntaments per estrats de població. Estrat 2: municipis de 100.001 a 500.000 habitants (2a part)**

Exercici: 2007

ROMANENT DE TRESORERIA (imports en euros)

Ens: 6

Població: 889.195

COMPONENT		
1. (+) Fons líquids		194.210.199,50
2. (+) Drets pendents de cobrament		242.111.606,71
- (+) del pressupost corrent	158.366.002,91	
- (+) de pressupostos tancats	87.662.356,80	
- (+) d'operacions no pressupostàries	15.196.254,69	
- (-) cobraments realitzats pendents d'aplicació definitiva	19.113.007,69	
3. (+) Obligacions pendents de pagament		166.678.730,44
- (+) del pressupost corrent	117.521.628,90	
- (+) de pressupostos tancats	5.256.467,24	
- (+) d'operacions no pressupostàries	43.927.612,67	
- (-) pagaments realitzats pendents d'aplicació definitiva	26.978,37	
I. Romanent de tresoreria total (1+2-3)		269.643.075,77
II. Saldos de dubtós cobrament		42.688.538,19
III. Excés de finançament afectat		157.688.736,06
IV. Romanent de tresoreria per a despeses generals (I-II-III)		69.265.801,52

Font: Elaboració pròpia a partir de la informació facilitada pel Compte general de l'ens local.

Nota: Comptes i estats anuals no fiscalitzats.

SINDICATURA DE COMPTES DE CATALUNYA — INFORME 10/2010

**Quadre 2.5.G.3: Agregats dels ajuntaments per estrats de població. Estrat 3: municipis de 50.001 a 100.000 habitants (1a part)**

Exercici: 2007

LIQUIDACIÓ PRESSUPOSTÀRIA (importos en euros)

Ens: 7

Població: 523.074

CONCEPTE	PREVISIÓ			EXECUCIÓ		
	Inicial	Modificació	Definitiva	Liquidació	Cobrat	Pend. cobrament
<b>1. Capítols ingressos</b>						
1. Impostos directes	198.994.246,84	2.642.526,34	201.636.773,18	205.020.039,83	191.812.352,89	13.207.686,94
2. Impostos indirectes	25.679.749,00	2.249.070,79	27.928.819,79	27.860.831,99	23.867.853,37	3.992.978,62
3. Taxes i altres ingressos	82.917.380,06	43.739.019,40	126.656.399,46	114.490.597,74	91.167.035,19	23.323.562,55
4. Transferències corrents	137.212.284,40	15.317.208,57	152.529.492,97	154.675.007,95	133.089.475,68	21.585.532,27
5. Ingressos patrimonials	9.707.448,16	11.477.922,05	21.185.370,21	23.493.764,96	21.008.955,92	2.484.809,04
a) Operacions corrents	454.511.108,46	75.425.747,15	529.936.855,61	525.540.242,47	460.945.673,05	64.594.569,42
6. Alienació d'inversions reals	29.876.488,34	12.783.594,11	42.660.082,45	5.064.982,08	3.311.850,89	1.753.131,19
7. Transferències de capital	22.380.034,44	33.881.523,03	56.261.557,47	30.258.671,79	12.963.662,96	17.295.008,83
b) Altres operacions no financeres	52.256.522,78	46.665.117,14	98.921.639,92	35.323.653,87	16.275.513,85	19.048.140,02
<b>Total operacions no financeres (a+b)</b>	<b>506.767.631,24</b>	<b>122.090.864,29</b>	<b>628.858.495,53</b>	<b>560.863.896,34</b>	<b>477.221.186,90</b>	<b>83.642.709,44</b>
8. Actius financers	319.936,00	100.166.230,14	100.486.166,14	994.474,61	414.472,83	580.001,78
9. Passius financers	39.025.915,56	5.053.254,43	44.079.169,99	41.760.145,33	41.114.454,54	645.690,79
<b>Total ingressos</b>	<b>546.113.482,80</b>	<b>227.310.348,86</b>	<b>773.423.831,66</b>	<b>603.618.516,28</b>	<b>518.750.114,27</b>	<b>84.868.402,01</b>
<b>2. Capítols despeses</b>						
1. Despeses de personal	175.789.561,11	5.555.465,59	181.345.026,70	174.377.160,14	171.890.477,10	2.486.683,04
2. Despeses de béns corrents i serveis	166.921.995,27	27.153.594,21	194.075.589,48	174.507.019,13	148.328.343,51	26.178.675,62
3. Despeses financeres	12.967.077,76	-12.697,28	12.954.380,48	12.265.912,23	11.852.988,59	412.923,64
4. Transferències corrents	53.767.172,66	17.751.723,70	71.518.896,36	65.466.702,03	56.920.220,69	8.546.481,34
a) Operacions corrents	409.445.806,80	50.448.086,22	459.893.893,02	426.616.793,53	388.992.029,89	37.624.763,64
6. Inversions reals	99.457.026,98	166.548.469,08	266.005.496,06	114.582.262,28	92.422.361,51	22.159.900,77
7. Transferències de capital	6.385.481,46	8.046.912,47	14.432.393,93	8.175.205,66	7.063.187,67	1.112.017,99
b) Altres operacions no financeres	105.842.508,44	174.595.381,55	280.437.889,99	122.757.467,94	99.485.549,18	23.271.918,76
<b>Total operacions no financeres (a+b)</b>	<b>515.288.315,24</b>	<b>225.043.467,77</b>	<b>740.331.783,01</b>	<b>549.374.261,47</b>	<b>488.477.579,07</b>	<b>60.896.682,40</b>
8. Actius financers	295.272,00	625.970,82	921.242,82	742.299,54	741.398,02	901,52
9. Passius financers	30.529.895,56	1.640.910,27	32.170.805,83	31.746.703,97	30.470.474,62	1.276.229,35
<b>Total despeses</b>	<b>546.113.482,80</b>	<b>227.310.348,86</b>	<b>773.423.831,66</b>	<b>581.863.264,98</b>	<b>519.689.451,71</b>	<b>62.173.813,27</b>
<b>3. Situació econòmica</b>						
Total ingressos	546.113.482,80	227.310.348,86	773.423.831,66	603.618.516,28	518.750.114,27	84.868.402,01
Total despeses	546.113.482,80	227.310.348,86	773.423.831,66	581.863.264,98	519.689.451,71	62.173.813,27
Diferències	0,00	0,00	0,00	21.755.251,30	-939.337,44	22.694.588,74

RESULTAT PRESSUPOSTARI (importos en euros)

Ens: 7

Població: 523.074

CONCEPTE	DRETS RECON. NETS	OBLIGACIONS RECON. NETES	AJUSTOS	RESULTAT PRESSUPOSTARI
a) Operacions corrents	525.540.242,47	426.616.793,53		
b) Altres operacions no financeres	35.323.653,87	122.757.467,94		
1. Total operacions no financeres (a+b)	560.863.896,34	549.374.261,47		
2. Actius financers	994.474,61	742.299,54		
3. Passius financers	41.760.145,33	31.746.703,97		
<b>RESULTAT PRESSUPOSTARI DE L'EXERCICI</b>	<b>603.618.516,28</b>	<b>581.863.264,98</b>		<b>21.755.251,30</b>
<b>Ajustos</b>				
4. (+) Crèdits gastats finançats amb romanent de tresoreria per a despeses generals			18.987.665,75	
5. (+) Desviacions de finançament negatives de l'exercici			57.746.262,91	
6. (-) Desviacions de finançament positives de l'exercici			57.517.151,67	19.216.776,99
<b>RESULTAT PRESSUPOSTARI AJUSTAT</b>				<b>40.972.028,29</b>

Font: Elaboració pròpia a partir de la informació facilitada pel Compte general de l'ens local.  
Nota: Comptes i estats anuals no fiscalitzats.

**Quadre 2.5.G.3: Agregats dels ajuntaments per estrats de població. Estrat 3: municipis de 50.001 a 100.000 habitants (2a part)**

Exercici: 2007

ROMANENT DE TRESORERIA (importos en euros)

Ens: 7

Població: 523.074

COMPONENT		
1. (+) Fons líquids		112.873.199,38
2. (+) Drets pendents de cobrament		153.389.219,52
- (+) del pressupost corrent	84.868.402,01	
- (+) de pressupostos tancats	67.518.833,57	
- (+) d'operacions no pressupostàries	4.794.343,41	
- (-) cobraments realitzats pendents d'aplicació definitiva	3.792.359,47	
3. (+) Obligacions pendents de pagament		114.379.472,17
- (+) del pressupost corrent	62.173.813,27	
- (+) de pressupostos tancats	5.939.125,83	
- (+) d'operacions no pressupostàries	46.553.855,62	
- (-) pagaments realitzats pendents d'aplicació definitiva	287.322,55	
I. Romanent de tresoreria total (1+2-3)		151.882.946,73
II. Saldos de dubtos cobrament		21.431.633,94
III. Excés de finançament afectat		78.480.451,25
IV. Romanent de tresoreria per a despeses generals (I-II-III)		51.970.861,54

Font: Elaboració pròpia a partir de la informació facilitada pel Compte general de l'ens local.

Nota: Comptes i estats anuals no fiscalitzats.



SINDICATURA DE COMPTES DE CATALUNYA — INFORME 10/2010

**Quadre 2.5.G.4: Agregats dels ajuntaments per estrats de població. Estrat 4: municipis de 20.001 a 50.000 habitants (1a part)**

Exercici: 2007

LIQUIDACIÓ PRESSUPOSTÀRIA (importos en euros)

Ens: 15

Població: 453.199

CONCEPTE	PREVISIÓ			EXECUCIÓ		
	Inicial	Modificació	Definitiva	Liquidació	Cobrat	Pend. cobrament
<b>1. Capítols ingressos</b>						
1. Impostos directes	196.959.956,41	1.966.729,67	198.926.686,08	201.647.712,48	185.034.785,15	16.612.927,33
2. Impostos indirectes	25.190.220,29	403.507,25	25.593.727,54	23.681.295,03	20.289.760,31	3.391.534,72
3. Taxes i altres ingressos	96.930.167,01	45.448.202,97	142.378.369,98	114.568.213,44	92.152.947,84	22.415.265,60
4. Transferències corrents	106.181.002,49	18.889.932,85	125.070.935,34	133.104.407,41	120.555.196,65	12.549.210,76
5. Ingressos patrimonials	14.101.273,75	6.982.318,02	21.083.591,77	21.251.307,33	17.993.783,11	3.257.524,22
a) Operacions corrents	439.362.619,95	73.690.690,76	513.053.310,71	494.252.935,69	436.026.473,06	58.226.462,63
6. Alienació d'inversions reals	20.554.575,55	49.121.862,15	69.676.437,70	17.464.162,68	17.092.316,86	371.845,82
7. Transferències de capital	32.382.533,83	40.766.707,61	73.149.241,44	42.307.992,15	28.933.271,99	13.374.720,16
b) Altres operacions no financeres	52.937.109,38	89.888.569,76	142.825.679,14	59.772.154,83	46.025.588,85	13.746.565,98
Total operacions no financeres (a+b)	492.299.729,33	163.579.260,52	655.878.989,85	554.025.090,52	482.052.061,91	71.973.028,61
8. Actius financers	172.234,00	178.625.023,33	178.797.257,33	998.089,16	536.942,89	461.146,27
9. Passius financers	31.980.969,26	50.545.265,32	82.526.234,58	63.813.613,68	61.668.357,57	2.145.256,11
Total ingressos	524.452.932,59	392.749.549,17	917.202.481,76	618.836.793,36	544.257.362,37	74.579.430,99
<b>2. Capítols despeses</b>						
1. Despeses de personal	154.899.888,61	7.306.613,12	162.206.501,73	156.866.870,09	155.432.911,74	1.433.958,35
2. Despeses de béns corrents i serveis	164.035.275,29	26.557.161,23	190.592.436,52	177.338.929,28	145.968.363,39	31.370.565,89
3. Despeses financeres	12.079.351,49	603.280,90	12.682.632,39	11.450.304,41	11.003.023,98	447.280,43
4. Transferències corrents	64.839.900,23	9.679.058,55	74.518.958,78	71.409.167,16	64.130.284,40	7.278.882,76
a) Operacions corrents	395.854.415,62	44.146.113,80	440.000.529,42	417.065.270,94	376.534.583,51	40.530.687,43
6. Inversions reals	89.941.050,40	287.477.849,97	377.418.900,37	144.945.100,94	121.812.451,58	23.132.649,36
7. Transferències de capital	5.016.009,34	18.081.121,39	23.097.130,73	6.215.729,02	4.568.091,30	1.647.637,72
b) Altres operacions no financeres	94.957.059,74	305.558.971,36	400.516.031,10	151.160.829,96	126.380.542,88	24.780.287,08
Total operacions no financeres (a+b)	490.811.475,36	349.705.085,16	840.516.560,52	568.226.100,90	502.915.126,39	65.310.974,51
8. Actius financers	1.227.367,00	35.734.726,84	36.962.093,84	2.424.357,47	2.243.107,47	181.250,00
9. Passius financers	32.285.081,81	7.309.737,17	39.594.818,98	39.251.639,60	37.880.078,91	1.371.560,69
Total despeses	524.323.924,17	392.749.549,17	917.073.473,34	609.902.097,97	543.038.312,77	66.863.785,20
<b>3. Situació econòmica</b>						
Total ingressos	524.452.932,59	392.749.549,17	917.202.481,76	618.836.793,36	544.257.362,37	74.579.430,99
Total despeses	524.323.924,17	392.749.549,17	917.073.473,34	609.902.097,97	543.038.312,77	66.863.785,20
Diferències	129.008,42	0,00	129.008,42	8.934.695,39	1.219.049,60	7.715.645,79

RESULTAT PRESSUPOSTARI (importos en euros)

Ens: 15

Població: 453.199

CONCEPTE	DRETS RECON. NETS	OBLIGACIONS RECON. NETES	AJUSTOS	RESULTAT PRESSUPOSTARI
a) Operacions corrents	511.583.395,19	439.009.969,67		
b) Altres operacions no financeres	48.596.310,33	132.869.797,57		
1. Total operacions no financeres (a+b)	560.179.705,52	571.879.767,24		
2. Actius financers	998.089,16	2.424.357,47		
3. Passius financers	57.658.998,68	35.597.973,26		
RESULTAT PRESSUPOSTARI DE L'EXERCICI	618.836.793,36	609.902.097,97		8.934.695,39
<u>Ajustos</u>				
4. (+) Crèdits gastats finançats amb romanent de tresoreria per a despeses generals			39.710.113,73	
5. (+) Desviacions de finançament negatives de l'exercici			44.676.477,34	
6. (-) Desviacions de finançament positives de l'exercici			54.325.358,33	30.061.232,74
RESULTAT PRESSUPOSTARI AJUSTAT				38.995.928,13

Font: Elaboració pròpia a partir de la informació facilitada pel Compte general de l'ens local.  
Nota: Comptes i estats anuals no fiscalitzats.

**Quadre 2.5.G.4: Agregats dels ajuntaments per estrats de població. Estrat 4: municipis de 20.001 a 50.000 habitants (2a part)**

Exercici: 2007

ROMANENT DE TRESORERIA (imports en euros)

Ens: 15

Població: 453.199

COMPONENT		
1. (+) Fons líquids		184.587.807,11
2. (+) Drets pendents de cobrament		117.290.902,05
- (+) del pressupost corrent	74.579.430,99	
- (+) de pressupostos tancats	54.153.857,80	
- (+) d'operacions no pressupostàries	5.204.837,46	
- (-) cobraments realitzats pendents d'aplicació definitiva	16.647.224,20	
3. (+) Obligacions pendents de pagament		123.205.288,39
- (+) del pressupost corrent	71.051.397,07	
- (+) de pressupostos tancats	13.624.571,98	
- (+) d'operacions no pressupostàries	42.844.120,31	
- (-) pagaments realitzats pendents d'aplicació definitiva	4.314.800,97	
I. Romanent de tresoreria total (1+2-3)		178.673.420,77
II. Saldos de dubtós cobrament		14.829.038,09
III. Excés de finançament afectat		136.263.910,41
IV. Romanent de tresoreria per a despeses generals (I-II-III)		27.580.472,27

Font: Elaboració pròpia a partir de la informació facilitada pel Compte general de l'ens local.

Nota: Comptes i estats anuals no fiscalitzats.

SINDICATURA DE COMPTES DE CATALUNYA — INFORME 10/2010

**Quadre 2.5.G.5: Agregats dels ajuntaments per estrats de població. Estrat 5: municipis de 10.001 a 20.000 habitants (1a part)**

Exercici: 2007

LIQUIDACIÓ PRESSUPOSTÀRIA (importos en euros)

Ens: 15

Població: 225.907

CONCEPTE	PREVISIÓ			EXECUCIÓ		
	Inicial	Modificació	Definitiva	Liquidació	Cobrat	Pend. cobrament
<b>1. Capítols ingressos</b>						
1. Impostos directes	96.557.249,57	84.000,00	96.641.249,57	97.662.417,00	90.554.741,72	7.107.675,28
2. Impostos indirectes	15.330.661,76	396.347,00	15.727.008,76	15.690.984,60	13.590.169,54	2.100.815,06
3. Taxes i altres ingressos	80.171.213,36	16.735.667,47	96.906.880,83	63.456.088,64	51.928.225,64	11.527.863,00
4. Transferències corrents	52.593.654,38	3.697.995,56	56.291.649,94	63.035.802,46	57.204.555,62	5.831.246,84
5. Ingressos patrimonials	4.735.654,02	226.756,00	4.962.410,02	4.005.472,00	3.743.634,34	261.837,66
a) Operacions corrents	249.388.433,09	21.140.766,03	270.529.199,12	243.850.764,70	217.021.326,86	26.829.437,84
6. Alienació d'inversions reals	28.666.180,99	629.545,67	29.295.726,66	14.336.524,02	14.182.457,18	154.066,84
7. Transferències de capital	22.269.509,37	9.351.718,52	31.621.227,89	21.539.369,20	7.790.216,87	13.749.152,33
b) Altres operacions no financeres	50.935.690,36	9.981.264,19	60.916.954,55	35.875.893,22	21.972.674,05	13.903.219,17
Total operacions no financeres (a+b)	300.324.123,45	31.122.030,22	331.446.153,67	279.726.657,92	238.994.000,91	40.732.657,01
8. Actius financers	93.937,01	80.821.063,18	80.915.000,19	77.215,07	50.813,41	26.401,66
9. Passius financers	33.838.035,42	5.666.432,86	39.504.468,28	19.928.748,51	19.682.171,64	246.576,87
Total ingressos	334.256.095,88	117.609.526,26	451.865.622,14	299.732.621,50	258.726.985,96	41.005.635,54
<b>2. Capítols despeses</b>						
1. Despeses de personal	82.590.290,12	2.898.698,74	85.488.988,86	80.931.096,46	79.584.845,36	1.346.251,10
2. Despeses de béns corrents i serveis	88.138.288,30	9.963.979,70	98.102.268,00	90.713.661,08	75.224.131,59	15.489.529,49
3. Despeses financeres	5.805.516,43	167.189,57	5.972.706,00	5.444.150,19	5.065.044,71	379.105,48
4. Transferències corrents	20.851.333,43	1.891.251,55	22.742.584,98	20.574.895,94	17.780.096,14	2.794.799,80
a) Operacions corrents	197.385.428,28	14.921.119,56	212.306.547,84	197.663.803,67	177.654.117,80	20.009.685,87
6. Inversions reals	117.389.993,26	98.246.128,55	215.636.121,81	69.072.105,05	53.920.500,47	15.151.604,58
7. Transferències de capital	1.673.669,52	2.706.755,56	4.380.425,08	2.311.314,61	1.657.491,29	653.823,32
b) Altres operacions no financeres	119.063.662,78	100.952.884,11	220.016.546,89	71.383.419,66	55.577.991,76	15.805.427,90
Total operacions no financeres (a+b)	316.449.091,06	115.874.003,67	432.323.094,73	269.047.223,33	233.232.109,56	35.815.113,77
8. Actius financers	308.937,01	54.337,73	363.274,74	305.180,51	292.942,83	12.237,68
9. Passius financers	17.476.160,81	644.984,86	18.121.145,67	17.946.119,56	16.824.719,47	1.121.400,09
Total despeses	334.234.188,88	116.573.326,26	450.807.515,14	287.298.523,40	250.349.771,86	36.948.751,54
<b>3. Situació econòmica</b>						
Total ingressos	334.256.095,88	117.609.526,26	451.865.622,14	299.732.621,50	258.726.985,96	41.005.635,54
Total despeses	334.234.188,88	116.573.326,26	450.807.515,14	287.298.523,40	250.349.771,86	36.948.751,54
Diferències	21.907,00	1.036.200,00	1.058.107,00	12.434.098,10	8.377.214,10	4.056.884,00

RESULTAT PRESSUPOSTARI (importos en euros)

Ens: 15

Població: 225.907

CONCEPTE	DRETS RECON. NETS	OBLIGACIONS RECON. NETES	AJUSTOS	RESULTAT PRESSUPOSTARI
a) Operacions corrents	243.850.864,70	197.663.803,67		
b) Altres operacions no financeres	35.875.893,22	71.383.419,66		
1. Total operacions no financeres (a+b)	279.726.757,92	269.047.223,33		
2. Actius financers	77.215,07	305.180,51		
3. Passius financers	19.928.748,51	17.946.119,56		
RESULTAT PRESSUPOSTARI DE L'EXERCICI	299.732.721,50	287.298.523,40		12.434.198,10
<u>Ajustos</u>				
4. (+) Crèdits gastats finançats amb romanent de tresoreria per a despeses generals			19.312.344,76	
5. (+) Desviacions de finançament negatives de l'exercici			34.233.868,06	
6. (-) Desviacions de finançament positives de l'exercici			36.656.215,28	16.889.997,54
RESULTAT PRESSUPOSTARI AJUSTAT				29.324.195,64

Font: Elaboració pròpia a partir de la informació facilitada pel Compte general de l'ens local.

Nota: Comptes i estats anuals no fiscalitzats.

**Quadre 2.5.G.5: Agregats dels ajuntaments per estrats de població. Estrat 5: municipis de 10.001 a 20.000 habitants (2a part)**

Exercici: 2007

ROMANENT DE TRESORERIA (importos en euros)

Ens: 15

Població: 225.907

COMPONENT		
1. (+) Fons líquids		96.502.228,86
2. (+) Drets pendents de cobrament		67.317.480,58
- (+) del pressupost corrent	41.005.635,54	
- (+) de pressupostos tancats	24.191.810,43	
- (+) d'operacions no pressupostàries	3.156.813,81	
- (-) cobraments realitzats pendents d'aplicació definitiva	1.036.779,20	
3. (+) Obligacions pendents de pagament		64.049.051,56
- (+) del pressupost corrent	36.948.751,54	
- (+) de pressupostos tancats	1.699.023,21	
- (+) d'operacions no pressupostàries	27.009.315,77	
- (-) pagaments realitzats pendents d'aplicació definitiva	1.608.038,96	
I. Romanent de tresoreria total (1+2-3)		99.770.657,88
II. Saldos de dubtós cobrament		11.727.602,26
III. Excés de finançament afectat		50.315.839,47
IV. Romanent de tresoreria per a despeses generals (I-II-III)		37.727.216,15

Font: Elaboració pròpia a partir de la informació facilitada pel Compte general de l'ens local.  
 Nota: Comptes i estats anuals no fiscalitzats.

SINDICATURA DE COMPTES DE CATALUNYA — INFORME 10/2010

**Quadre 2.5.G.6: Agregats dels ajuntaments per estrats de població. Estrat 6: municipis de 5.001 a 10.000 habitants (1a part)**

Exercici: 2007

LIQUIDACIÓ PRESSUPOSTÀRIA (importos en euros)

Ens: 25

Població: 166.403

CONCEPTE	PREVISIÓ			EXECUCIÓ		
	Inicial	Modificació	Definitiva	Liquidació	Cobrat	Pend. cobrament
<b>1. Capítols ingressos</b>						
1. Impostos directes	65.730.957,74	975.105,00	66.706.062,74	67.116.574,87	60.779.846,66	6.336.728,21
2. Impostos indirectes	14.463.263,61	1.029.715,26	15.492.978,87	13.095.956,12	11.305.077,59	1.790.878,53
3. Taxes i altres ingressos	46.023.517,93	14.438.158,38	60.461.676,31	47.143.655,60	34.969.196,55	12.174.459,05
4. Transferències corrents	40.906.908,85	2.988.249,72	43.895.158,57	46.657.432,96	40.801.634,62	5.855.798,34
5. Ingressos patrimonials	2.427.300,51	1.120.692,78	3.547.993,29	4.265.682,62	3.352.017,31	913.665,31
a) Operacions corrents	169.551.948,64	20.551.921,14	190.103.869,78	178.279.302,17	151.207.772,73	27.071.529,44
6. Alienació d'inversions reals	23.230.203,01	4.539.277,10	27.769.480,11	10.716.633,98	10.710.220,60	6.413,38
7. Transferències de capital	28.989.807,86	23.125.703,75	52.115.511,61	24.761.549,83	8.601.594,78	16.159.955,05
b) Altres operacions no financeres	52.220.010,87	27.664.980,85	79.884.991,72	35.478.183,81	19.311.815,38	16.166.368,43
Total operacions no financeres (a+b)	221.771.959,51	48.216.901,99	269.988.861,50	213.757.485,98	170.519.588,11	43.237.897,87
8. Actius financers	3.525,00	66.541.068,41	66.544.593,41	7.850,16	5.928,65	1.921,51
9. Passius financers	18.500.141,03	14.269.174,94	32.769.315,97	18.395.458,07	18.250.436,50	145.021,57
Total ingressos	240.275.625,54	129.027.145,34	369.302.770,88	232.160.794,21	188.775.953,26	43.384.840,95
<b>2. Capítols despeses</b>						
1. Despeses de personal	61.410.632,23	1.645.518,07	63.056.150,30	60.830.258,09	60.034.589,90	795.668,19
2. Despeses de béns corrents i serveis	56.139.271,01	10.108.775,64	66.248.046,65	62.298.737,00	52.731.900,80	9.566.836,20
3. Despeses financeres	3.304.116,34	556.731,77	3.860.848,11	3.707.780,71	3.567.789,20	139.991,51
4. Transferències corrents	12.941.936,20	1.476.416,80	14.418.353,00	13.487.766,57	11.742.020,19	1.745.746,38
a) Operacions corrents	133.795.955,78	13.787.442,28	147.583.398,06	140.324.542,37	128.076.300,09	12.248.242,28
6. Inversions reals	89.090.240,22	108.538.417,09	197.628.657,31	82.520.504,95	58.655.759,40	23.864.745,55
7. Transferències de capital	2.022.685,32	1.539.494,35	3.562.179,67	1.739.050,63	1.323.442,66	415.607,97
b) Altres operacions no financeres	91.112.925,54	110.077.911,44	201.190.836,98	84.259.555,58	59.979.202,06	24.280.353,52
Total operacions no financeres (a+b)	224.908.881,32	123.865.353,72	348.774.235,04	224.584.097,95	188.055.502,15	36.528.595,80
8. Actius financers	3.201,00	4.900,00	8.101,00	6.350,16	6.350,16	0,00
9. Passius financers	15.063.968,85	5.363.750,16	20.427.719,01	11.733.067,13	11.291.332,51	441.734,62
Total despeses	239.976.051,17	129.234.003,88	369.210.055,05	236.323.515,24	199.353.184,82	36.970.330,42
<b>3. Situació econòmica</b>						
Total ingressos	240.275.625,54	129.027.145,34	369.302.770,88	232.160.794,21	188.775.953,26	43.384.840,95
Total despeses	239.976.051,17	129.234.003,88	369.210.055,05	236.323.515,24	199.353.184,82	36.970.330,42
Diferències	299.574,37	-206.858,54	92.715,83	-4.162.721,03	-10.577.231,56	6.414.510,53

RESULTAT PRESSUPOSTARI (importos en euros)

Ens: 25

Població: 166.403

CONCEPTE	DRETS RECON. NETS	OBLIGACIONS RECON. NETES	AJUSTOS	RESULTAT PRESSUPOSTARI
a) Operacions corrents	178.279.302,17	140.324.542,37		
b) Altres operacions no financeres	35.478.183,81	84.259.555,58		
1. Total operacions no financeres (a+b)	213.757.485,98	224.584.097,95		
2. Actius financers	7.850,16	6.350,16		
3. Passius financers	18.395.458,07	11.733.067,13		
RESULTAT PRESSUPOSTARI DE L'EXERCICI	232.160.794,21	236.323.515,24		-4.162.721,03
<u>Ajustos</u>				
4. (+) Crèdits gastats finançats amb romanent de tresoreria per a despeses generals			23.366.138,72	
5. (+) Desviacions de finançament negatives de l'exercici			21.363.557,62	
6. (-) Desviacions de finançament positives de l'exercici			27.231.778,09	17.497.918,25
RESULTAT PRESSUPOSTARI AJUSTAT				13.335.197,22

Font: Elaboració pròpia a partir de la informació facilitada pel Compte general de l'ens local.

Nota: Comptes i estats anuals no fiscalitzats.

**Quadre 2.5.G.6: Agregats dels ajuntaments per estrats de població. Estrat 6: municipis de 5.001 a 10.000 habitants (2a part)**

Exercici: 2007

ROMANENT DE TRESORERIA (imports en euros)

Ens: 25

Població: 166.403

COMPONENT		
1. (+) Fons líquids		58.799.452,83
2. (+) Drets pendents de cobrament		75.273.933,12
- (+) del pressupost corrent	43.386.179,17	
- (+) de pressupostos tancats	27.687.266,55	
- (+) d'operacions no pressupostàries	4.263.070,11	
- (-) cobraments realitzats pendents d'aplicació definitiva	62.582,71	
3. (+) Obligacions pendents de pagament		63.232.736,99
- (+) del pressupost corrent	36.970.330,42	
- (+) de pressupostos tancats	4.040.372,74	
- (+) d'operacions no pressupostàries	22.314.046,00	
- (-) pagaments realitzats pendents d'aplicació definitiva	92.012,17	
I. Romanent de tresoreria total (1+2-3)		70.840.648,96
II. Saldos de dubtós cobrament		7.422.782,42
III. Excés de finançament afectat		38.990.790,22
IV. Romanent de tresoreria per a despeses generals (I-II-III)		24.427.076,32

Font: Elaboració pròpia a partir de la informació facilitada pel Compte general de l'ens local.

Nota: Comptes i estats anuals no fiscalitzats.

SINDICATURA DE COMPTES DE CATALUNYA — INFORME 10/2010

**Quadre 2.5.G.7: Agregats dels ajuntaments per estrats de població. Estrat 7: municipis de 1.001 a 5.000 habitants (1a part)**

Exercici: 2007

LIQUIDACIÓ PRESSUPOSTÀRIA (importos en euros)

Ens: 64

Població: 148.591

CONCEPTE	PREVISIÓ			EXECUCIÓ		
	Inicial	Modificació	Definitiva	Liquidació	Cobrat	Pend. cobrament
<b>1. Capítols ingressos</b>						
1. Impostos directes	48.833.732,02	1.060.741,78	49.894.473,80	52.759.232,06	47.173.142,67	5.586.089,39
2. Impostos indirectes	15.380.894,41	1.270.883,82	16.651.778,23	14.268.478,87	13.007.312,21	1.261.166,66
3. Taxes i altres ingressos	46.536.202,07	17.853.687,20	64.389.889,27	45.380.307,62	29.789.845,85	15.590.461,77
4. Transferències corrents	35.346.022,58	2.905.241,01	38.251.263,59	41.806.722,73	37.171.042,53	4.635.680,20
5. Ingressos patrimonials	3.533.780,03	461.585,59	3.995.365,62	4.088.034,26	3.752.534,81	335.499,45
a) Operacions corrents	149.630.631,11	23.552.139,40	173.182.770,51	158.302.775,54	130.893.878,07	27.408.897,47
6. Alienació d'inversions reals	12.541.948,24	2.994.219,85	15.536.168,09	4.846.091,67	3.648.362,87	1.197.728,80
7. Transferències de capital	33.831.321,34	8.568.638,18	42.399.959,52	22.220.984,07	9.222.891,89	12.998.092,18
b) Altres operacions no financeres	46.373.269,58	11.562.858,03	57.936.127,61	27.067.075,74	12.871.254,76	14.195.820,98
Total operacions no financeres (a+b)	196.003.900,69	35.114.997,43	231.118.898,12	185.369.851,28	143.765.132,83	41.604.718,45
8. Actius financers	662,06	51.740.939,07	51.741.601,13	0,00	0,00	0,00
9. Passius financers	11.175.808,83	2.160.022,83	13.335.831,66	5.661.177,41	5.135.521,70	525.655,71
Total ingressos	207.180.371,58	89.015.959,33	296.196.330,91	191.031.028,69	148.900.654,53	42.130.374,16
<b>2. Capítols despeses</b>						
1. Despeses de personal	40.776.428,42	1.961.158,88	42.737.587,30	40.721.669,34	40.396.246,19	325.423,15
2. Despeses de béns corrents i serveis	60.386.093,29	11.767.562,21	72.153.655,50	66.474.746,18	57.987.717,90	8.487.028,28
3. Despeses financeres	1.819.981,98	204.039,02	2.024.021,00	1.862.907,47	1.822.154,66	40.752,81
4. Transferències corrents	9.452.427,68	1.641.129,12	11.093.556,80	10.195.899,10	8.957.872,20	1.238.026,90
a) Operacions corrents	112.434.931,37	15.573.889,23	128.008.820,60	119.255.222,09	109.163.990,95	10.091.231,14
6. Inversions reals	87.988.536,17	72.990.745,58	160.979.281,75	73.766.606,09	47.210.851,12	26.555.754,97
7. Transferències de capital	675.555,60	257.533,59	933.089,19	778.216,04	690.206,83	88.009,21
b) Altres operacions no financeres	88.664.091,77	73.248.279,17	161.912.370,94	74.544.822,13	47.901.057,95	26.643.764,18
Total operacions no financeres (a+b)	201.099.023,14	88.822.168,40	289.921.191,54	193.800.044,22	157.065.048,90	36.734.995,32
8. Actius financers	602,01	0,00	602,01	0,00	0,00	0,00
9. Passius financers	5.905.086,34	195.846,67	6.100.933,01	5.732.169,77	5.487.322,30	244.847,47
Total despeses	207.004.711,49	89.018.015,07	296.022.726,56	199.532.213,99	162.552.371,20	36.979.842,79
<b>3. Situació econòmica</b>						
Total ingressos	207.180.371,58	89.015.959,33	296.196.330,91	191.031.028,69	148.900.654,53	42.130.374,16
Total despeses	207.004.711,49	89.018.015,07	296.022.726,56	199.532.213,99	162.552.371,20	36.979.842,79
Diferències	175.660,09	-2.055,74	173.604,35	-8.501.185,30	-13.651.716,67	5.150.531,37

Ens: 64

Població: 148.591

CONCEPTE	DRETS RECON. NETS	OBLIGACIONS RECON. NETES	AJUSTOS	RESULTAT PRESSUPOSTARI
a) Operacions corrents	158.302.775,54	119.255.222,09		
b) Altres operacions no financeres	26.937.517,74	74.544.822,13		
1. Total operacions no financeres (a+b)	185.240.293,28	193.800.044,22		
2. Actius financers	383.655,71	649.928,77		
3. Passius financers	5.277.521,70	5.082.241,00		
RESULTAT PRESSUPOSTARI DE L'EXERCICI	190.901.470,69	199.532.213,99		-8.630.743,30
Ajustos				
4. (+) Crèdits gastats finançats amb romanent de tresoreria per a despeses generals			31.792.826,30	
5. (+) Desviacions de finançament negatives de l'exercici			11.833.618,58	
6. (-) Desviacions de finançament positives de l'exercici			18.853.356,64	24.773.088,24
RESULTAT PRESSUPOSTARI AJUSTAT				16.142.344,94

Font: Elaboració pròpia a partir de la informació facilitada pel Compte general de l'ens local.  
Nota: Comptes i estats anuals no fiscalitzats.

**Quadre 2.5.G.7: Agregats dels ajuntaments per estrats de població. Estrat 7: municipis de 1.001 a 5.000 habitants (2a part)**

Exercici: 2007

ROMANENT DE TRESORERIA (importos en euros)

Ens: 64

Població: 148.591

COMPONENT		
1. (+) Fons líquids		51.706.587,71
2. (+) Drets pendents de cobrament		75.710.250,68
- (+) del pressupost corrent	42.130.374,16	
- (+) de pressupostos tancats	31.614.881,42	
- (+) d'operacions no pressupostàries	2.904.578,20	
- (-) cobraments realitzats pendents d'aplicació definitiva	939.583,10	
3. (+) Obligacions pendents de pagament		66.913.144,28
- (+) del pressupost corrent	36.979.842,79	
- (+) de pressupostos tancats	11.771.314,07	
- (+) d'operacions no pressupostàries	18.776.052,93	
- (-) pagaments realitzats pendents d'aplicació definitiva	614.065,51	
I. Romanent de tresoreria total (1+2-3)		60.503.694,11
II. Saldos de dubtós cobrament		7.743.784,51
III. Excés de finançament afectat		26.712.169,24
IV. Romanent de tresoreria per a despeses generals (I-II-III)		26.047.740,36

Font: Elaboració pròpia a partir de la informació facilitada pel Compte general de l'ens local.  
 Nota: Comptes i estats anuals no fiscalitzats.



**Quadre 2.5.G.8: Agregats dels ajuntaments per estrats de població. Estrat 8: municipis de fins a 1.000 habitants (1a part)**

Exercici: 2007

LIQUIDACIÓ PRESSUPOSTÀRIA (importos en euros)

Ens: 71

Població: 31.198

CONCEPTE	PREVISIÓ			EXECUCIÓ		
	Inicial	Modificació	Definitiva	Liquidació	Cobrat	Pend. cobrament
<b>1. Capítols ingressos</b>						
1. Impostos directes	7.734.654,16	91.825,29	7.826.479,45	8.207.080,41	7.195.613,04	1.011.467,37
2. Impostos indirectes	2.329.693,92	341.689,37	2.671.383,29	3.056.587,20	2.477.117,45	579.469,75
3. Taxes i altres ingressos	8.953.682,31	966.930,47	9.920.612,78	9.009.226,69	7.083.031,58	1.926.195,11
4. Transferències corrents	10.732.756,34	661.329,64	11.394.085,98	12.115.381,13	10.692.888,34	1.422.492,79
5. Ingressos patrimonials	597.431,29	12.750,27	610.181,56	766.363,26	673.322,30	93.040,96
a) Operacions corrents	30.348.218,02	2.074.525,04	32.422.743,06	33.154.638,69	28.121.972,71	5.032.665,98
6. Alienació d'inversions reals	1.133.719,06	69.338,52	1.203.057,58	533.887,48	245.280,53	288.606,95
7. Transferències de capital	20.663.070,24	4.012.454,57	24.675.524,81	15.068.764,47	5.892.215,68	9.176.548,79
b) Altres operacions no financeres	21.796.789,30	4.081.793,09	25.878.582,39	15.602.651,95	6.137.496,21	9.465.155,74
<b>Total operacions no financeres (a+b)</b>	<b>52.145.007,32</b>	<b>6.156.318,13</b>	<b>58.301.325,45</b>	<b>48.757.290,64</b>	<b>34.259.468,92</b>	<b>14.497.821,72</b>
8. Actius financers	13.775,59	9.335.107,24	9.348.882,83	1.059,13	1.059,13	0,00
9. Passius financers	2.200.437,22	1.527.375,66	3.727.812,88	1.706.150,00	1.646.150,00	60.000,00
<b>Total ingressos</b>	<b>54.359.220,13</b>	<b>17.018.801,03</b>	<b>71.378.021,16</b>	<b>50.464.499,77</b>	<b>35.906.678,05</b>	<b>14.557.821,72</b>
<b>2. Capítols despeses</b>						
1. Despeses de personal	8.063.356,23	698.362,35	8.761.718,58	8.168.581,20	8.092.928,98	75.652,22
2. Despeses de béns corrents i serveis	12.978.728,34	2.948.628,83	15.927.357,17	14.494.422,12	13.261.879,65	1.232.542,47
3. Despeses financeres	378.861,41	24.495,63	403.357,04	351.332,70	347.452,06	3.880,64
4. Transferències corrents	1.625.325,78	344.982,56	1.970.308,34	1.718.912,98	1.530.100,38	188.812,60
a) Operacions corrents	23.046.271,76	4.016.469,37	27.062.741,13	24.733.249,00	23.232.361,07	1.500.887,93
6. Inversions reals	29.190.620,04	12.739.108,70	41.929.728,74	22.130.909,28	12.752.186,41	9.378.722,87
7. Transferències de capital	1.269.286,75	46.620,99	1.315.907,74	480.687,92	180.850,82	299.837,10
b) Altres operacions no financeres	30.459.906,79	12.785.729,69	43.245.636,48	22.611.597,20	12.933.037,23	9.678.559,97
<b>Total operacions no financeres (a+b)</b>	<b>53.506.178,55</b>	<b>16.802.199,06</b>	<b>70.308.377,61</b>	<b>47.344.846,20</b>	<b>36.165.398,30</b>	<b>11.179.447,90</b>
8. Actius financers	0,00	0,00	0,00	0,00	0,00	0,00
9. Passius financers	842.745,44	216.510,97	1.059.256,41	1.009.107,39	998.954,42	10.152,97
<b>Total despeses</b>	<b>54.348.923,99</b>	<b>17.018.710,03</b>	<b>71.367.634,02</b>	<b>48.353.953,59</b>	<b>37.164.352,72</b>	<b>11.189.600,87</b>
<b>3. Situació econòmica</b>						
Total ingressos	54.359.220,13	17.018.801,03	71.378.021,16	50.464.499,77	35.906.678,05	14.557.821,72
Total despeses	54.348.923,99	17.018.710,03	71.367.634,02	48.353.953,59	37.164.352,72	11.189.600,87
Diferències	10.296,14	91,00	10.387,14	2.110.546,18	-1.257.674,67	3.368.220,85

RESULTAT PRESSUPOSTARI (importos en euros)

Ens: 71

Població: 31.198

CONCEPTE	DRETS RECON. NETS	OBLIGACIONS RECON. NETES	AJUSTOS	RESULTAT PRESSUPOSTARI
a) Operacions corrents	33.154.638,69	24.733.249,00		
b) Altres operacions no financeres	15.602.651,95	22.611.597,20		
1. Total operacions no financeres (a+b)	48.757.290,64	47.344.846,20		
2. Actius financers	1.059,13	46.096,93		
3. Passius financers	1.706.150,00	963.010,46		
<b>RESULTAT PRESSUPOSTARI DE L'EXERCICI</b>	<b>50.464.499,77</b>	<b>48.353.953,59</b>		<b>2.110.546,18</b>
<u>Ajustos</u>				
4. (+) Crèdits gastats finançats amb romanent de tresoreria per a despeses generals			3.910.220,86	
5. (+) Desviacions de finançament negatives de l'exercici			2.659.956,68	
6. (-) Desviacions de finançament positives de l'exercici			5.013.994,33	1.556.183,21
<b>RESULTAT PRESSUPOSTARI AJUSTAT</b>				<b>3.666.729,39</b>

Font: Elaboració pròpia a partir de la informació facilitada pel Compte general de l'ens local.

Nota: Comptes i estats anuals no fiscalitzats.

**Quadre 2.5.G.8: Agregats dels ajuntaments per estrats de població. Estrat 8: municipis de fins a 1.000 habitants (2a part)**

Exercici: 2007

ROMANENT DE TRESORERIA (importos en euros)

Ens: 71

Població: 31.198

COMPONENT		
1. (+) Fons líquids		13.976.124,33
2. (+) Drets pendents de cobrament		19.790.493,60
- (+) del pressupost corrent	14.557.760,22	
- (+) de pressupostos tancats	4.709.107,05	
- (+) d'operacions no pressupostàries	752.413,22	
- (-) cobraments realitzats pendents d'aplicació definitiva	228.786,89	
3. (+) Obligacions pendents de pagament		16.982.660,35
- (+) del pressupost corrent	11.189.600,87	
- (+) de pressupostos tancats	3.163.019,24	
- (+) d'operacions no pressupostàries	2.798.512,14	
- (-) pagaments realitzats pendents d'aplicació definitiva	168.471,90	
I. Romanent de tresoreria total (1+2-3)		16.783.957,58
II. Saldos de dubtós cobrament		894.377,64
III. Excés de finançament afectat		6.191.774,18
IV. Romanent de tresoreria per a despeses generals (I-II-III)		9.697.805,76

Font: Elaboració pròpia a partir de la informació facilitada pel Compte general de l'ens local.  
 Nota: Comptes i estats anuals no fiscalitzats.

## 2.6. ENTITATS MUNICIPALS DESCENTRALITZADES I ELS SEUS ENS DEPENDENTS

Aquest apartat mostra els resultats del treball efectuat en relació amb el Compte general de les entitats municipals descentralitzades corresponent a l'exercici 2007.

En l'annex 3.3.6 s'indica la situació en la tramesa dels comptes per a cada entitat municipal descentralitzada així com per als seus ens dependents.

El quadre 2.6.A recull la informació relativa al nombre d'estats comptables presentats per les entitats municipals descentralitzades i els organismes que en depenen i el grau de retiment que això representa.

**Quadre 2.6.A: Resultats de la presentació dels comptes de les entitats municipals descentralitzades**

Liquidació pressupostària	Presentació de documentació					Grau de retiment a 31.10.08		
	Rebuts fins 15.10.08	Rebuts entre 16.10.08 i 31.10.08	Total ens rebuts fins 31.10.08	No rebuts abans del 01.11.08	Total ens	Total rebuts %	Total població	Població % *
Entitats municipals descentralitzades	3	12	15	43	58	26	14.577	59
Organismes autònoms	-	-	-	1	1	0	-	-
<b>Total Liquidació pressupostària</b>	<b>3</b>	<b>12</b>	<b>15</b>	<b>44</b>	<b>59</b>	<b>25</b>	<b>-</b>	<b>-</b>

\* Total de població de les entitats municipals descentralitzades de Catalunya segons els diferents padrons municipals a 1 de gener de l'any 2007: 24.600 habitants.

Romanent de tresoreria	Presentació de documentació					Grau de retiment a 31.10.08		
	Rebuts fins 15.10.08	Rebuts entre 16.10.08 i 31.10.08	Total ens rebuts fins 31.10.08	No rebuts abans del 01.11.08	Total ens	Total rebuts %	Total població	Població %
Entitats municipals descentralitzades	3	12	15	43	58	26	14.577	59
Organismes autònoms	-	-	-	1	1	0	-	-
<b>Total Romanent de tresoreria</b>	<b>3</b>	<b>12</b>	<b>15</b>	<b>44</b>	<b>59</b>	<b>25</b>	<b>-</b>	<b>-</b>

Balanç de situació / Balanç	Presentació de documentació					Grau de retiment a 31.10.08		
	Rebuts fins 15.10.08	Rebuts entre 16.10.08 i 31.10.08	Total ens rebuts fins 31.10.08	No rebuts abans del 01.11.08	Total ens	Total rebuts %	Total població	Població %
Entitats municipals descentralitzades	3	12	15	43	58	26	14.577	59
Organismes autònoms	-	-	-	1	1	0	-	-
Entitats públiques empresarials	-	-	-	-	-	-	-	-
Societats mercantils participades íntegrament	-	-	-	-	-	-	-	-
Societats mercantils participades majoritàriament	-	-	-	-	-	-	-	-
<b>Total Balanç de situació / Balanç</b>	<b>3</b>	<b>12</b>	<b>15</b>	<b>44</b>	<b>59</b>	<b>25</b>	<b>-</b>	<b>-</b>

Compte del resultat economicopatri- monial / Compte de pèrdues i guanys	Presentació de documentació					Grau de retiment a 31.10.08		
Grup	Rebuts fins 15.10.08	Rebuts entre 16.10.08 i 31.10.08	Total ens rebuts fins 31.10.08	No rebuts abans del 01.11.08	Total ens	Total rebuts %	Total població	Població %
Entitats municipals descentralitzades	3	12	15	43	58	26	14.577	59
Organismes autònoms	-	-	-	1	1	0	-	-
Entitats públiques empresarials	-	-	-	-	-	-	-	-
Societats mercantils participades íntegrament	-	-	-	-	-	-	-	-
Societats mercantils participades majoritàriament	-	-	-	-	-	-	-	-
<b>Total Compte del resultat economicopatri- monial. / Compte de pèrdues i guanys</b>	<b>3</b>	<b>12</b>	<b>15</b>	<b>44</b>	<b>59</b>	<b>25</b>	<b>-</b>	<b>-</b>

Memòria	Presentació de documentació					Grau de retiment a 31.10.08		
Grup	Rebuts fins 15.10.08	Rebuts entre 16.10.08 i 31.10.08	Total ens rebuts fins 31.10.08	No rebuts abans del 01.11.08	Total ens	Total rebuts %	Total població	Població %
Entitats municipals descentralitzades	3	12	15	43	58	26	14.577	59
Organismes autònoms	-	-	-	1	1	0	-	-
Entitats públiques empresarials	-	-	-	-	-	-	-	-
Societats mercantils participades íntegrament	-	-	-	-	-	-	-	-
Societats mercantils participades majoritàriament	-	-	-	-	-	-	-	-
<b>Total Memòria</b>	<b>3</b>	<b>12</b>	<b>15</b>	<b>44</b>	<b>59</b>	<b>25</b>	<b>-</b>	<b>-</b>

El Compte general de les entitats municipals descentralitzades corresponent a l'exercici 2007, un 13% (2/15) l'han presentat d'acord amb els estats i formats previstos en el model simplificat de la ICAL i un 87% (13/15) s'han rebut d'acord amb la ICAL.

Pel que fa als terminis fixats per a l'aprovació dels comptes, les 15 entitats municipals descentralitzades que han tramès els comptes i estats dins de termini, els han aprovat abans de l'1 d'octubre de 2008, data límit legal establerta per a aquest procediment (vegeu l'annex 3.3.6, on consta la data d'aprovació del Compte general presentat o si per contra no s'ha presentat o s'ha presentat amb posterioritat a 31 d'octubre de 2008 hi figura una N).

Un 20% (3/15) de les entitats municipals descentralitzades que han lliurat el Compte general ho han fet abans de la finalització del termini legal del 15 d'octubre de 2008. La resta d'entitats municipals descentralitzades, un 80% (12/15), l'han lliurat entre el 16 i el 31 d'octubre de 2008.

En el quadre 2.6.B consta l'agregació de la Liquidació pressupostària, amb el Resultat pressupostari, que no és altra cosa que la liquidació ajustada i del Romanent de tresoreria de les entitats municipals descentralitzades, amb l'abstracció de la Instrucció de comptabilitat d'acord amb la qual les entitats municipals descentralitzades estaven obligades a retre els comptes.

SINDICATURA DE COMPTES DE CATALUNYA — INFORME 10/2010

En els quadres 2.6.B.1 i 2.6.B.2, consten els estats agregats de les entitats municipals descentralitzades que han presentat els comptes i estats d'acord amb els formats de la ICAL i del model simplificat de la ICAL, respectivament.

**Quadre 2.6.B: Agregats de les entitats municipals descentralitzades (1a part)**

Exercici: 2007

LIQUIDACIÓ PRESSUPOSTÀRIA (importos en euros)

Ens: 15

Població: 14.577

CONCEPTE	PREVISIÓ			EXECUCIÓ		
	Inicial	Modificació	Definitiva	Liquidació	Cobrat	Pend. cobrament
<b>1. Capítols ingressos</b>						
1. Impostos directes	1.200.000,00	0,00	1.200.000,00	952.136,29	761.972,66	190.163,63
2. Impostos indirectes	684.213,50	22.500,00	706.713,50	706.600,69	376.606,91	329.993,78
3. Taxes i altres ingressos	1.077.500,45	113.095,06	1.190.595,51	1.170.011,93	1.088.825,46	81.186,47
4. Transferències corrents	6.588.576,71	583.439,26	7.172.015,97	8.323.082,59	7.670.822,63	652.259,96
5. Ingressos patrimonials	196.863,47	77.028,25	273.891,72	336.778,87	321.948,54	14.830,33
a) Operacions corrents	9.747.154,13	796.062,57	10.543.216,70	11.488.610,37	10.220.176,20	1.268.434,17
6. Alienació d'inversions reals	169.465,17	0,00	169.465,17	827.460,31	55.020,83	772.439,48
7. Transferències de capital	1.626.291,50	3.010.718,47	4.637.009,97	1.189.650,68	578.349,10	611.301,58
b) Altres operacions no financeres	1.795.756,67	3.010.718,47	4.806.475,14	2.017.110,99	633.369,93	1.383.741,06
Total operacions no financeres (a+b)	11.542.910,80	3.806.781,04	15.349.691,84	13.505.721,36	10.853.546,13	2.652.175,23
8. Actius financers	602,01	5.790.913,42	5.791.515,43	0,00	0,00	0,00
9. Passius financers	151.101,23	0,00	151.101,23	80.000,00	80.000,00	0,00
Total ingressos	11.694.614,04	9.597.694,46	21.292.308,50	13.585.721,36	10.933.546,13	2.652.175,23
<b>2. Capítols despeses</b>						
1. Despeses de personal	2.810.721,66	127.562,86	2.938.284,52	2.825.725,13	2.755.334,07	70.391,06
2. Despeses de béns corrents i serveis	3.303.724,01	718.661,25	4.022.385,26	3.424.603,68	2.844.372,83	580.230,85
3. Despeses financeres	80.208,94	17.567,77	97.776,71	86.198,43	72.997,15	13.201,28
4. Transferències corrents	2.162.080,44	69.644,59	2.231.725,03	2.213.635,58	1.993.184,28	220.451,30
a) Operacions corrents	8.356.735,05	933.436,47	9.290.171,52	8.550.162,82	7.665.888,33	884.274,49
6. Inversions reals	1.752.855,14	8.651.555,55	10.404.410,69	6.239.295,62	4.347.530,32	1.891.765,30
7. Transferències de capital	100.000,00	6.510,00	106.510,00	106.500,00	105.000,00	1.500,00
b) Altres operacions no financeres	1.852.855,14	8.658.065,55	10.510.920,69	6.345.795,62	4.452.530,32	1.893.265,30
Total operacions no financeres (a+b)	10.209.590,19	9.591.502,02	19.801.092,21	14.895.958,44	12.118.418,65	2.777.539,79
8. Actius financers	602,01	0,00	602,01	0,00	0,00	0,00
9. Passius financers	319.796,39	6.192,44	325.988,83	321.237,87	290.114,85	31.123,02
Total despeses	10.529.988,59	9.597.694,46	20.127.683,05	15.217.196,31	12.408.533,50	2.808.662,81
<b>3. Situació econòmica</b>						
Total ingressos	11.694.614,04	9.597.694,46	21.292.308,50	13.585.721,36	10.933.546,13	2.652.175,23
Total despeses	10.529.988,59	9.597.694,46	20.127.683,05	15.217.196,31	12.408.533,50	2.808.662,81
Diferències	1.164.625,45	0,00	1.164.625,45	-1.631.474,95	-1.474.987,37	-156.487,58

Ens: 15

Població: 14.577

CONCEPTE	DRETS RECON. NETS	OBLIGACIONS RECON. NETES	AJUSTOS	RESULTAT PRESSUPOSTARI
a) Operacions corrents	11.488.610,37	8.550.162,82		
b) Altres operacions no financeres	2.017.110,99	6.345.795,62		
1. Total operacions no financeres (a+b)	13.505.721,36	14.895.958,44		
2. Actius financers	0,00	0,00		
3. Passius financers	80.000,00	321.237,87		
RESULTAT PRESSUPOSTARI DE L'EXERCICI	13.585.721,36	15.217.196,31		-1.631.474,95
Ajustos				
4. (+) Crèdits gastats finançats amb romanent de tresoreria per a despeses generals			5.451.210,79	
5. (+) Desviacions de finançament negatives de l'exercici			333.525,75	
6. (-) Desviacions de finançament positives de l'exercici			964.489,95	4.820.246,59
RESULTAT PRESSUPOSTARI AJUSTAT				3.188.771,64

Font: Elaboració pròpia a partir de la informació facilitada pel Compte general de l'ens local.

Nota: Comptes i estats anuals no fiscalitzats.

**Quadre 2.6.B: Agregats de les entitats municipals descentralitzades (2a part)**

Exercici: 2007

ROMANENT DE TRESORERIA (importos en euros)

Ens: 15

Població: 14.577

COMPONENT		
1. (+) Fons líquids		5.378.680,64
2. (+) Drets pendents de cobrament		5.345.103,77
- (+) del pressupost corrent	2.652.175,23	
- (+) de pressupostos tancats	2.500.902,04	
- (+) d'operacions no pressupostàries	197.353,42	
- (-) cobraments realitzats pendents d'aplicació definitiva	5.326,92	
3. (+) Obligacions pendents de pagament		4.916.204,79
- (+) del pressupost corrent	2.808.662,81	
- (+) de pressupostos tancats	865.158,49	
- (+) d'operacions no pressupostàries	1.244.178,35	
- (-) pagaments realitzats pendents d'aplicació definitiva	1.794,86	
I. Romanent de tresoreria total (1+2-3)		5.807.579,62
II. Saldos de dubtós cobrament		348.593,95
III. Excés de finançament afectat		852.063,42
IV. Romanent de tresoreria per a despeses generals (I-II-III)		4.606.922,25

Font: Elaboració pròpia a partir de la informació facilitada pel Compte general de l'ens local.

Nota: Comptes i estats anuals no fiscalitzats.

SINDICATURA DE COMPTES DE CATALUNYA — INFORME 10/2010

**Quadre 2.6.B.1: Agregats de les entitats municipals descentralitzades subjectes al model normal d'Instrucció de comptabilitat per a l'Administració local (1a part)**

Exercici: 2007

LIQUIDACIÓ PRESSUPOSTÀRIA (importos en euros)

Ens: 13

Població: 13.536

CONCEPTE	PREVISIÓ			EXECUCIÓ		
	Inicial	Modificació	Definitiva	Liquidació	Cobrat	Pend. cobrament
<b>1. Capítols ingressos</b>						
1. Impostos directes	1.200.000,00	0,00	1.200.000,00	952.136,29	761.972,66	190.163,63
2. Impostos indirectes	684.213,50	22.500,00	706.713,50	706.600,69	376.606,91	329.993,78
3. Taxes i altres ingressos	1.072.235,19	112.744,66	1.184.979,85	1.165.381,65	1.084.195,18	81.186,47
4. Transferències corrents	6.196.546,97	578.159,48	6.774.706,45	7.985.899,31	7.344.876,72	641.022,59
5. Ingressos patrimonials	192.658,47	77.028,25	269.686,72	332.545,29	317.714,96	14.830,33
a) Operacions corrents	9.345.654,13	790.432,39	10.136.086,52	11.142.563,23	9.885.366,43	1.257.196,80
6. Alienació d'inversions reals	169.465,17	0,00	169.465,17	827.460,31	55.020,83	772.439,48
7. Transferències de capital	1.626.291,50	2.969.297,68	4.595.589,18	1.148.229,89	578.349,10	569.880,79
b) Altres operacions no financeres	1.795.756,67	2.969.297,68	4.765.054,35	1.975.690,20	633.369,93	1.342.320,27
Total operacions no financeres (a+b)	11.141.410,80	3.759.730,07	14.901.140,87	13.118.253,43	10.518.736,36	2.599.517,07
8. Actius financers	602,01	5.708.644,53	5.709.246,54	0,00	0,00	0,00
9. Passius financers	80.101,23	0,00	80.101,23	80.000,00	80.000,00	0,00
<b>Total ingressos</b>	<b>11.222.114,04</b>	<b>9.468.374,60</b>	<b>20.690.488,64</b>	<b>13.198.253,43</b>	<b>10.598.736,36</b>	<b>2.599.517,07</b>
<b>2. Capítols despeses</b>						
1. Despeses de personal	2.707.221,66	119.562,86	2.826.784,52	2.731.569,83	2.667.300,14	64.269,69
2. Despeses de béns corrents i serveis	3.132.424,01	621.634,31	3.754.058,32	3.174.796,22	2.623.772,66	551.023,56
3. Despeses financeres	80.208,94	17.567,77	97.776,71	86.198,43	72.997,15	13.201,28
4. Transferències corrents	2.114.380,44	74.239,67	2.188.620,11	2.171.732,66	1.951.281,36	220.451,30
a) Operacions corrents	8.034.235,05	833.004,61	8.867.239,66	8.164.297,14	7.315.351,31	848.945,83
6. Inversions reals	1.602.855,14	8.622.667,55	10.225.522,69	6.160.047,16	4.316.895,74	1.843.151,42
7. Transferències de capital	100.000,00	6.510,00	106.510,00	106.500,00	105.000,00	1.500,00
b) Altres operacions no financeres	1.702.855,14	8.629.177,55	10.332.032,69	6.266.547,16	4.421.895,74	1.844.651,42
Total operacions no financeres (a+b)	9.737.090,19	9.462.182,16	19.199.272,35	14.430.844,30	11.737.247,05	2.693.597,25
8. Actius financers	602,01	0,00	602,01	0,00	0,00	0,00
9. Passius financers	319.796,39	6.192,44	325.988,83	321.237,87	290.114,85	31.123,02
<b>Total despeses</b>	<b>10.057.488,59</b>	<b>9.468.374,60</b>	<b>19.525.863,19</b>	<b>14.752.082,17</b>	<b>12.027.361,90</b>	<b>2.724.720,27</b>
<b>3. Situació econòmica</b>						
Total ingressos	11.222.114,04	9.468.374,60	20.690.488,64	13.198.253,43	10.598.736,36	2.599.517,07
Total despeses	10.057.488,59	9.468.374,60	19.525.863,19	14.752.082,17	12.027.361,90	2.724.720,27
Diferències	1.164.625,45	0,00	1.164.625,45	-1.553.828,74	-1.428.625,54	-125.203,20

RESULTAT PRESSUPOSTARI (importos en euros)

Ens: 13

Població: 13.536

CONCEPTE	DRETS RECON. NETS	OBLIGACIONS RECON. NETES	AJUSTOS	RESULTAT PRESSUPOSTARI
a) Operacions corrents	11.142.563,23	8.164.297,14		
b) Altres operacions no financeres	1.975.690,20	6.266.547,16		
1. Total operacions no financeres (a+b)	13.118.253,43	14.430.844,30		
2. Actius financers	0,00	0,00		
3. Passius financers	80.000,00	321.237,87		
<b>RESULTAT PRESSUPOSTARI DE L'EXERCICI</b>	<b>13.198.253,43</b>	<b>14.752.082,17</b>		<b>-1.553.828,74</b>
<b>Ajustos</b>				
4. (+) Crèdits gastats finançats amb romanent de tresoreria per a despeses generals			5.368.941,90	
5. (+) Desviacions de finançament negatives de l'exercici			333.525,75	
6. (-) Desviacions de finançament positives de l'exercici			964.489,95	4.737.977,70
<b>RESULTAT PRESSUPOSTARI AJUSTAT</b>				<b>3.184.148,96</b>

Font: Elaboració pròpia a partir de la informació facilitada pel Compte general de l'ens local.

Nota: Comptes i estats anuals no fiscalitzats.

SINDICATURA DE COMPTES DE CATALUNYA — INFORME 10/2010

**Quadre 2.6.B.1: Agregats de les entitats municipals descentralitzades subjectes al model normal d'Instrucció de comptabilitat per a l'Administració local (2a part)**

Exercici: 2007

BALANÇ (importos en euros)

Ens: 13

Població: 13.536

ACTIU		PASSIU	
A) Immobilitzat	46.193.112,04	A) Fons propis	49.605.510,05
I. Inversions destinades a l'ús general	24.776.215,56	I. Patrimoni	30.390.747,30
II. Immobilitzacions immaterials	-910,23	II. Reserves	0,00
III. Immobilitzacions materials	18.500.028,53	III. Resultats d'exercicis anteriors	10.166.569,48
IV. Inversions gestionades	0,00	IV. Resultats de l'exercici	9.048.193,27
V. Patrimoni públic del sòl	2.904.549,90	B) Provisions per a riscos i despeses	0,00
VI. Inversions financeres permanents	13.228,28	C) Creditors a llarg termini	1.648.735,62
VII. Deutors no pressupostaris a llarg termini	0,00	I. Emissions d'obligacions i altres valors negociables	0,00
B) Despeses a distribuir en diversos exercicis	0,00	II. Altres deutes a llarg termini	1.648.735,62
C) Actiu circulant	10.248.359,67	III. Desemborsaments pendents sobre accions no exigits	0,00
I. Existències	0,00	D) Creditors a curt termini	5.187.226,04
II. Deutors	4.954.253,62	I. Emissions d'obligacions i altres valors negociables	0,00
III. Inversions financeres temporals	12.966,92	II. Altres deutes a curt termini	1.337.212,55
IV. Tresoreria	5.281.139,13	III. Creditors	3.850.013,49
V. Ajustos per periodificació	0,00	IV. Ajustos per periodificació	0,00
		E) Provisions per a riscos i despeses a curt termini	0,00
TOTAL GENERAL (A+B+C)	56.441.471,71	TOTAL GENERAL (A+B+C+D+E)	56.441.471,71

COMpte DEL RESULTAT ECONOMICOPATRIMONIAL (importos en euros)

Ens: 13

Població: 13.536

DEURE		HAVER	
A) Despeses	9.041.520,66	B) Ingressos	11.941.714,25
1. Reducció d'existències de productes acabats i en curs de fabricació	0,00	1. Vendes i prestacions de serveis	320.457,35
2. Aprovisionaments	62.067,67	2. Augment d'existències de productes acabats i en curs de fabricació	0,00
3. Despeses de funcionament dels serveis i prestacions socials	6.685.926,77	3. Ingressos de gestió ordinària	2.407.611,43
4. Transferències i subvencions	2.272.232,66	4. Altres ingressos de gestió ordinària	426.241,23
5. Pèrdues i despeses extraordinàries	21.293,56	5. Transferències i subvencions	8.639.475,67
		6. Guanyos i ingressos extraordinaris	147.928,57
ESTALVI	2.900.193,59	DESESTALVI	

ROMANENT DE TRESORERIA (importos en euros)

Ens: 13

Població: 13.536

COMPONENT		
1. (+) Fons líquids		5.281.139,13
2. (+) Drets pendents de cobrament		5.292.384,88
- (+) del pressupost corrent	2.599.517,07	
- (+) de pressupostos tancats	2.500.902,04	
- (+) d'operacions no pressupostàries	196.953,42	
- (-) cobraments realitzats pendents d'aplicació definitiva	4.987,65	
3. (+) Obligacions pendents de pagament		4.829.097,21
- (+) del pressupost corrent	2.724.720,27	
- (+) de pressupostos tancats	863.314,57	
- (+) d'operacions no pressupostàries	1.241.062,37	
- (-) pagaments realitzats pendents d'aplicació definitiva	0,00	
I. Romanent de tresoreria total (1+2-3)		5.744.426,80
II. Saldos de dubtós cobrament		345.961,04
III. Excés de finançament afectat		852.063,42
IV. Romanent de tresoreria per a despeses generals (I-II-III)		4.546.402,34

Font: Elaboració pròpia a partir de la informació facilitada pel Compte general de l'ens local.  
Nota: Comptes i estats anuals no fiscalitzats.



SINDICATURA DE COMPTES DE CATALUNYA — INFORME 10/2010

**Quadre 2.6.B.2: Agregats de les entitats municipals descentralitzades subjectes al model simplificat d'Instrucció de comptabilitat per a l'Administració local (1a part)**

Exercici: 2007

LIQUIDACIÓ PRESSUPOSTÀRIA (importos en euros)

Ens: 2

Població: 1.041

CONCEPTE	PREVISIÓ			EXECUCIÓ		
	Inicial	Modificació	Definitiva	Liquidació	Cobrat	Pend. cobrament
<b>1. Capítols ingressos</b>						
1. Impostos directes	0,00	0,00	0,00	0,00	0,00	0,00
2. Impostos indirectes	0,00	0,00	0,00	0,00	0,00	0,00
3. Taxes i altres ingressos	5.265,26	350,40	5.615,66	4.630,28	4.630,28	0,00
4. Transferències corrents	392.029,74	5.279,78	397.309,52	337.183,28	325.945,91	11.237,37
5. Ingressos patrimonials	4.205,00	0,00	4.205,00	4.233,58	4.233,58	0,00
a) Operacions corrents	401.500,00	5.630,18	407.130,18	346.047,14	334.809,77	11.237,37
6. Alienació d'inversions reals	0,00	0,00	0,00	0,00	0,00	0,00
7. Transferències de capital	0,00	41.420,79	41.420,79	41.420,79	0,00	41.420,79
b) Altres operacions no financeres	0,00	41.420,79	41.420,79	41.420,79	0,00	41.420,79
Total operacions no financeres (a+b)	401.500,00	47.050,97	448.550,97	387.467,93	334.809,77	52.658,16
8. Actius financers	0,00	82.268,89	82.268,89	0,00	0,00	0,00
9. Passius financers	71.000,00	0,00	71.000,00	0,00	0,00	0,00
<b>Total ingressos</b>	<b>472.500,00</b>	<b>129.319,86</b>	<b>601.819,86</b>	<b>387.467,93</b>	<b>334.809,77</b>	<b>52.658,16</b>
<b>2. Capítols despeses</b>						
1. Despeses de personal	103.500,00	8.000,00	111.500,00	94.155,30	88.033,93	6.121,37
2. Despeses de béns corrents i serveis	171.300,00	97.026,94	268.326,94	249.807,46	220.600,17	29.207,29
3. Despeses financeres	0,00	0,00	0,00	0,00	0,00	0,00
4. Transferències corrents	47.700,00	-4.595,08	43.104,92	41.902,92	41.902,92	0,00
a) Operacions corrents	322.500,00	100.431,86	422.931,86	385.865,68	350.537,02	35.328,66
6. Inversions reals	150.000,00	28.888,00	178.888,00	79.248,46	30.634,58	48.613,88
7. Transferències de capital	0,00	0,00	0,00	0,00	0,00	0,00
b) Altres operacions no financeres	150.000,00	28.888,00	178.888,00	79.248,46	30.634,58	48.613,88
Total operacions no financeres (a+b)	472.500,00	129.319,86	601.819,86	465.114,14	381.171,60	83.942,54
8. Actius financers	0,00	0,00	0,00	0,00	0,00	0,00
9. Passius financers	0,00	0,00	0,00	0,00	0,00	0,00
<b>Total despeses</b>	<b>472.500,00</b>	<b>129.319,86</b>	<b>601.819,86</b>	<b>465.114,14</b>	<b>381.171,60</b>	<b>83.942,54</b>
<b>3. Situació econòmica</b>						
Total ingressos	472.500,00	129.319,86	601.819,86	387.467,93	334.809,77	52.658,16
Total despeses	472.500,00	129.319,86	601.819,86	465.114,14	381.171,60	83.942,54
Diferències	0,00	0,00	0,00	-77.646,21	-46.361,83	-31.284,38

RESULTAT PRESSUPOSTARI (importos en euros)

Ens: 2

Població: 1.041

CONCEPTE	DRETS RECON. NETS	OBLIGACIONS RECON. NETES	AJUSTOS	RESULTAT PRESSUPOSTARI
a) Operacions corrents	346.047,14	385.865,68		
b) Altres operacions no financeres	41.420,79	79.248,46		
1. Total operacions no financeres (a+b)	387.467,93	465.114,14		
2. Actius financers	0,00	0,00		
3. Passius financers	0,00	0,00		
<b>RESULTAT PRESSUPOSTARI DE L'EXERCICI</b>	<b>387.467,93</b>	<b>465.114,14</b>		<b>-77.646,21</b>
<b>Ajustos</b>				
4. (+) Crèdits gastats finançats amb romanent de tresoreria per a despeses generals			82.268,89	
5. (+) Desviacions de finançament negatives de l'exercici			0,00	
6. (-) Desviacions de finançament positives de l'exercici			0,00	82.268,89
<b>RESULTAT PRESSUPOSTARI AJUSTAT</b>				<b>4.622,68</b>

Font: Elaboració pròpia a partir de la informació facilitada pel Compte general de l'ens local.  
Nota: Comptes i estats anuals no fiscalitzats.

**Quadre 2.6.B.2: Agregats de les entitats municipals descentralitzades subjectes al model simplificat d'Instrucció de comptabilitat per a l'Administració local (2a part)**

Exercici: 2007

BALANÇ (importos en euros)		Ens: 2	Població: 1.041
<b>ACTIU</b>		<b>PASSIU</b>	
<b>A) Immobilitzat</b>	<b>3.103.334,50</b>	<b>A) Fons propis</b>	<b>3.123.226,40</b>
I. Inversions destinades a l'ús general	1.392.280,97	I. Patrimoni	2.823.391,99
II. Immobilitzacions immaterials	0,00	II. Reserves	0,00
III. Immobilitzacions materials	1.710.653,53	III. Resultats d'exercicis anteriors	357.162,64
IV. Patrimoni públic del sòl	0,00	IV. Resultats de l'exercici	-57.328,23
V. Immobilitzacions financeres	400,00		
<b>B) Despeses a distribuir en diversos exercicis</b>	<b>0,00</b>	<b>B) Creditors a llarg termini</b>	<b>0,00</b>
		I. Deutes a llarg termini	0,00
		II. Emissions d'obligacions i altres valors negociables	0,00
<b>C) Actiu circulant</b>	<b>149.361,62</b>	<b>C) Creditors a curt termini</b>	<b>129.469,72</b>
I. Deutors	51.820,11	I. Deutes a curt termini	0,00
II. Inversions financeres a curt termini	0,00	II. Creditors	129.469,72
III. Tresoreria	97.541,51	III. Ajustos per periodificació	0,00
IV. Ajustos per periodificació	0,00	IV. Emissions d'obligacions i altres valors negociables	0,00
		<b>D) Provisions per a riscos i despeses a curt termini</b>	<b>0,00</b>
<b>TOTAL GENERAL (A+B+C)</b>	<b>3.252.696,12</b>	<b>TOTAL GENERAL (A+B+C+D)</b>	<b>3.252.696,12</b>

COMpte DEL RESULTAT ECONOMICOPATRIMONIAL (importos en euros)		Ens: 2	Població: 1.041
<b>DEURE</b>		<b>HAYER</b>	
<b>A) Despeses</b>	<b>445.167,88</b>	<b>B) Ingressos</b>	<b>387.839,65</b>
1. Despeses de personal	94.155,30	1. Ingressos de gestió ordinària	3.180,00
2. Altres despeses de gestió ordinària	309.109,66	2. Altres ingressos de gestió ordinària	3.603,91
3. Despeses financeres	22.500,00	3. Ingressos financers	715,37
4. Transferències i subvencions	19.402,92	4. Transferències i subvencions	378.604,07
5. Pèrdues i despeses extraordinàries	0,00	5. Guany i ingressos extraordinaris	1.736,30
<b>ESTALVI</b>		<b>DESESTALVI</b>	<b>57.328,23</b>

ROMANENT DE TRESORERIA (importos en euros)		Ens: 2	Població: 1.041
<b>COMPONENT</b>			
1. (+) Fons líquids			97.541,51
2. (+) Drets pendents de cobrament			52.718,89
- (+) del pressupost corrent	52.658,16		
- (+) de pressupostos tancats	0,00		
- (+) d'operacions no pressupostàries	400,00		
- (-) cobraments realitzats pendents d'aplicació definitiva	339,27		
3. (+) Obligacions pendents de pagament			87.107,58
- (+) del pressupost corrent	83.942,54		
- (+) de pressupostos tancats	1.843,92		
- (+) d'operacions no pressupostàries	3.115,98		
- (-) pagaments realitzats pendents d'aplicació definitiva	1.794,86		
<b>I. Romanent de tresoreria total (1+2-3)</b>			<b>63.152,82</b>
<b>II. Saldos de dubtós cobrament</b>			<b>2.632,91</b>
<b>III. Excés de finançament afectat</b>			<b>0,00</b>
<b>IV. Romanent de tresoreria per a despeses generals (I-II-III)</b>			<b>60.519,91</b>

Font: Elaboració pròpia a partir de la informació facilitada pel Compte general de l'ens local.

Nota: Comptes i estats anuals no fiscalitzats.

### 3. ANNEXOS

#### 3.1. SOCIETATS MERCANTILS PARTICIPADES ÍNTEGRAMENT PER LES CORPORACIONS LOCALS

##### 3.1.1. Societats mercantils participades íntegrament per les diputacions

Codi	Nom	Capital social
800176 0 00	Girona	
5 01	Serveis de Millora i Expansió Ramadera i Genètica Aplicada, SAP (SEMEGA, SAP)	60.200,00

Imports en euros.

##### 3.1.2. Societats mercantils participades íntegrament pels consells comarcals

Codi	Nom	Capital social
810043 0 00	Alt Urgell	
5 01	Iniciatives Alt Urgell, SA (IAUSA)	60.101,21
810398 0 00	Aran	
5 01	Turisme Juvenil Val d'Aran, SL	3.005,06
5 02	Transport e Emergències Sanitàries Val d'Aran, SL	3.006,00
5 03	Serveis Ambientaus dera Val d'Aran, SL (SAVA)	3.005,06
5 04	Aran Salut, Serveis Assistencials Integrats, SL	5.000,00
810081 0 00	Baix Camp	
5 99	Societat Serveis Comarcals Mediambientals Cambrils, SL (SECOMSA CAMBRILS, SL)	3.100,00
5 01	Serveis Comarcals Mediambientals, SA (SECOMSA)	60.102,00
810094 0 00	Baix Ebre	
5 01	Baix Ebre Innova, SL	18.000,00
810136 0 00	Barcelonès	
5 01	Soc. Urbanística Metropolitana de Rehabilitació i Gestió, SA (REGESA)	3.058.554,00
5 02	Regesa Aparcaments, SA	4.548.000,00
810350 0 00	Solsonès	
5 01	Iniciatives i Foment del Solsonès, SA	100.698,70

Imports en euros.

##### 3.1.3. Societats mercantils participades íntegrament per les entitats metropolitanes

Codi	Nom	Capital social
820012 0 00	Serveis Hidràulics i Transport de Residus	
5 01	Empresa Metropolitana de Sanejament, SA (EMSSA)	394.864,95
820027 0 00	Transport	
5 01	Centre Metropolità d'Informació i Promoció del Transport, SA (CETRAMSA)	60.101,21
5 02	Transports de Barcelona, SA	8.414.844,00
5 03	Ferrocarril Metropolità de Barcelona, SA	10.226.797,48
5 93	Telefèric de Montjuïc, SA	10.003.100,00
5 94	Transports Metropolitans de Barcelona, SL	3.100,00

Imports en euros.

**3.1.4. Societats mercantils participades íntegrament pels ajuntaments**

Codi	Nom	Capital social
250077	0 00 Albatàrrec	
	5 01 Distribuïdora Elèctrica d'Albatàrrec, SL	3.005,06
250215	0 00 Almenar	
	5 01 Empresa Municipal de Distribució d'Energia Elèctrica d'Almenar, SL	3.005,06
439060	0 00 Ampolla	
	5 01 Promocions Ampolla, SAM (PRASAM)	486.819,80
430141	0 00 Amposta	
	5 01 Hospital Comarcal d'Amposta, SAM (SAMGSISS)	1.319.796,00
	5 02 Societat Anònima Municipal de Gestió Urbanística (GURSAM)	638.214,75
080076	0 00 Arenys de Munt	
	5 01 Gestió Urbanística i Serveis Arenys de Munt, SA (GUSAM, SA)	132.222,41
080095	0 00 Argentona	
	5 01 Aigües d'Argentona, SA	60.650,00
	5 99 Argentona Projectes, SA	134.626,72
430192	0 00 Ascó	
	5 01 Rojar, Assistència Sociosanitària, SA (ROASSA)	456.836,00
080155	0 00 Badalona	
	5 01 Ens de Gestió Urbanística, SA (ENGESTUR, SA)	11.119.520,10
	5 02 Reactivació Badalona, SA (REBASA)	868.462,49
	5 03 Badalona Comunicació, SA	1.340.256,76
	5 04 Servei de Control d'Aparcament, SL	3.005,00
	5 06 Badalona Serveis Assistencials, SA	18.152.501,60
089045	0 00 Badia del Vallès	
	5 01 Badia 2004 Promocions, SL -En liquidació-	6.010,00
082520	0 00 Barberà del Vallès	
	5 03 Actividades Integradas, SA (AISA)	2.897.230,85
080193	0 00 Barcelona	
	5 01 Barcelona de Serveis Municipals, SA (BSM, SA)	30.600.000,00
	5 02 Informació i Comunicació de Barcelona, SA SPM	1.457.449,25
	5 04 Barcelona Activa, SA SPM	1.953.282,50
	5 08 Pro Nou Barris, SA	60.110,00
	5 09 Barcelona d'Infraestructures Municipals, SA	200.000,00
	5 10 22 Arroba BCN, SA	6.698.500,00
	5 11 Societat Municipal Barcelona Gestió Urbanística, SA (BAGUR, SA)	60.500,00
	5 12 Agència de Promoció del Carmel i Entorns, S.A.	60.110,00
	5 13 Parc d'Atraccions Tibidabo, SA (PATSA)	6.000.000,00
250450	0 00 Bausen	
	5 01 Elèctrica de Bausen, SL	3.010,00
170237	0 00 Blanes	
	5 01 Mitjans de Comunicació Municipals de Blanes, SA	216.364,36
	5 03 Habitatges Municipals de Blanes, SA	60.101,21
080291	0 00 Cabrera de Mar	
	5 02 Gestió Iniciatives Cabrera, SA (GICSA)	60.101,21
080305	0 00 Cabrils	
	5 01 Serveis i Promocions Municipals, SA (SEIPRO, SA)	325.748,56

SINDICATURA DE COMPTES DE CATALUNYA — INFORME 10/2010

Codi	Nom	Capital social
080333	0 00 Caldes de Montbui	
	5 01 Gestió Municipal de Serveis, SA (GMSSA)	60.101,21
080351	0 00 Calella	
	5 01 Gestió Viària, SL (GESTVIA)	3.005,06
	5 02 Ràdio Calella Televisió, SL	84.871,00
170388	0 00 Campllong	
	5 01 Campllong Iniciatives, SA	60.200,00
080478	0 00 Cardona	
	5 01 Sal Roja de Cardona, SL	18.030,00
170448	0 00 Cassà de la Selva	
	5 01 Gestió de Serveis Municipals Cassà, SL	6.010,12
170486	0 00 Castell-Platja d'Aro	
	5 01 Promotora de Serveis Municipals i Turístics, SA	173.590,33
080569	0 00 Castelldefels	
	5 01 Jarfels, SA	500.000,00
	5 02 Castelldefels Projeccions, SA	11.967.232,00
	5 04 Societat d'Aparcaments Castelldefels, SA	2.103.500,00
170470	0 00 Castelló d'Empúries	
	5 01 Castelló d'Empúries 2000, SA	60.101,21
080641	0 00 Castellterçol	
	5 01 Terçol Iniciatives Municipals, SL	2.459.759,00
080673	0 00 Centelles	
	5 01 Electradistribució Centelles, SL Unipersonal	30.000,00
	5 02 Electracomercial Centelles, SL	500.000,40
082687	0 00 Cercs	
	5 01 Patronato Local de la Vivienda de Serchs, SL	6.010,12
082665	0 00 Cerdanyola del Vallès	
	5 01 Cerdanyola Opcions, SA	721.034,20
080734	0 00 Cornellà de Llobregat	
	5 02 Empresa Municipal de Desenvolupament Urbà de Cornellà, SA (EMDUCSA)	726.172,88
	5 03 Empresa Municipal de Promoció Econòmica de Cornellà, SA (PRECSA)	966.878,22
430496	0 00 Cornudella de Montsant	
	5 01 Cingles de Montsant, SLM	5.000,00
250812	0 00 Espluga Calba	
	5 01 Empresa Municipal d'Urbanisme i Serveis Espluga Calba, SL	6.010,12
430555	0 00 Falset	
	5 01 Priorat Social, SL	6.010,10
170669	0 00 Figueres	
	5 01 Figueres de Serveis, SA (FISERSA)	300.505,00
	5 03 Fisersa Iniciatives, SA	60.102,00
430607	0 00 Flix	
	5 01 Flix Gestió d'iniciatives Econòmiques, SAM, SA	100.000,00
080863	0 00 Franqueses del Vallès	
	5 01 Les Franqueses Entorn Verd, SA	60.120,00
	5 99 Les Franqueses Dinamització Econòmica, SL	3.006,00

SINDICATURA DE COMPTES DE CATALUNYA — INFORME 10/2010

Codi	Nom	Capital social
430640	0 00 Gandesa	
	5 01 Balneari de la Fontcalda, SL	3.005,06
080898	0 00 Gavà	
	5 01 Prestació de Serveis al Ciutadà, SA (PRESEC, SA)	372.620,00
	5 02 Gavanenca de Terrenys i Immobles, SA (GTI, SA)	5.441.514,10
	5 03 Gavà Televisió, SL	90.151,50
	5 04 Gavanenca d'Obres, SL	30.050,00
080919	0 00 Gelida	
	5 01 Gelida Iniciatives, SA (GEINICSA)	60.200,00
170792	0 00 Girona	
	5 03 Iniciatives i Projectes Municipals, SA (IMOSA)	60.102,00
	5 98 Vivendes Barri Vell, SL	6.425,00
	5 99 Vivendes de Girona, SA	120.200,00
251023	0 00 Granja d'Escarp	
	5 01 Empresa Municipal de Serveis Municipals de la Granja d'Escarp, SL	3.100,00
080961	0 00 Granollers	
	5 01 Granollers Promocions, SA	1.352.000,00
	5 02 Granollers Escena, SL	3.006,00
080977	0 00 Gualba	
	5 01 Promocions Municipals Gualba, SL	150.253,03
081017	0 00 Hospitalet de Llobregat	
	5 01 La Farga, Gestió d'Equipaments Municipals, SA	1.075.096,00
	5 03 L'H 2010 Societat Privada Municipal, SA	32.000.000,00
081629	0 00 Hostalets de Pierola	
	5 01 Hoserpi, SL	30.000,00
081022	0 00 Igualada	
	5 01 Promotora Igualadina Municipal d'Habitatges, SL (PIMHA, SL)	3.794.189,41
	5 02 Societat Igualadina Municipal d'Aparcaments, SL (SIMA)	1.841.000,00
259101	0 00 Josa i Tuixén	
	5 01 Recursos i Iniciatives Tuixén, SA (RITSA)	144.242,91
251235	0 00 Lladorre	
	5 01 Esports d'Hivern Tavascan Lladorre, SA	108.182,18
	5 02 Centre d'Activitats Lúdiques Pirinenques, SL	3.005,06
251266	0 00 Llavorsí	
	5 01 Societat Municipal de Distribució Elèctrica de Llavorsí, SL (SMDELL, SL)	173.502,05
251207	0 00 Lleida	
	5 02 Empresa Municipal de Serveis Comunitaris, SA	480.809,60
	5 03 Empresa Municipal d'Urbanisme, SL	9.808.515,84
170950	0 00 Lloret de Mar	
	5 01 Lloret Futur, SA	60.101,21
081120	0 00 Manlleu	
	5 01 Manlleu Mitjans de Comunicació, SL	3.010,00
081136	0 00 Manresa	
	5 01 Aigües de Manresa, SA (AMSA)	2.404.000,00
	5 02 Foment de la Rehabilitació Urbana de Manresa, SA (FORUM, SA)	166.657,30
	5 03 Manresana d'equipaments escènics, SL	3.100,00

SINDICATURA DE COMPTES DE CATALUNYA — INFORME 10/2010

Codi	Nom	Capital social
081141	0 00 Martorell	
	5 01 Martorell Gestió del Sòl, empresa municipal SL	240.000,00
081206	0 00 Matadepera	
	5 01 Sifasol, SM de Responsabilitat Limitada	15.025,30
081213	0 00 Mataró	
	5 01 Aigües de Mataró, SA	5.000.000,00
	5 02 Promocions Urbanístiques de Mataró, SA (PUMSA)	7.548.084,59
	5 03 Gestió Integral de Trànsit de Mataró, SL (GINTRA, SL)	2.512.600,00
	5 04 Societat Municipal Prohabitatge Mataró, SA	120.000,00
081249	0 00 Mollet del Vallès	
	5 01 Promoció de Sòl Municipal de Mollet, SL (PROMOSOL, SA)	3.199.040,00
	5 02 Empresa Municipal per a la Formació Ocupacional i l'Ocupació, SL (EMFO, SL)	11.140,00
	5 03 Mercamollet, SL	360.607,00
	5 04 Mollet Comunicació, SL	3.005,10
430923	0 00 Mont-roig del Camp	
	5 01 Empresa Municipal d'Obres de Mont-Roig del Camp, SA (EMOMSA)	60.101,21
	5 02 Empresa de Serveis Mont-Roig del Camp, SA	60.101,21
430862	0 00 Montblanc	
	5 01 Aigües de Montblanc, SL	18.000,00
081252	0 00 Montcada i Reixac	
	5 01 Montcada Societat Municipal, SA	450.680,95
	5 02 Montcada Òptima, SA	n/d
081265	0 00 Montgat	
	5 01 Platges de Montgat, SL	3.005,06
251425	0 00 Montoliu de Lleida	
	5 01 Distribuïdora Elèctrica de Montoliu, SL	348.987,78
081379	0 00 Montseny	
	5 01 Serveis Municipals de Montseny, SL	12.020,24
430939	0 00 Móra d'Ebre	
	5 01 Societat Esportiva Móra d'Ebre, SL	4.000,00
	5 02 Móra d'Ebre Bus, SL	4.000,00
081419	0 00 Navàs	
	5 01 Serveis Municipals de Navàs, SL	12.020,24
251484	0 00 Odèn	
	5 01 Recursos Esportius i Naturals d'Odèn, SA	60.101,21
081430	0 00 Òdena	
	5 01 Vivendes d'Òdena, SL	48.080,97
171143	0 00 Olot	
	5 01 Gestora Urbanística Olotina, SA (GUOSA)	983.308,12
081445	0 00 Olvan	
	5 99 Gestolvan	3.050,00
251581	0 00 Palau d'Anglesola	
	5 01 Empresa Municipal de Serveis del Palau d'Anglesola, SL	3.100,00
081593	0 00 Parets del Vallès	
	5 01 Habitaparets, SL	12.000,00

SINDICATURA DE COMPTES DE CATALUNYA — INFORME 10/2010

Codi	Nom	Capital social
171328	0 00 Peralada	
	5 01 Serveis Recreatius, Culturals i Esportius de Peralada, SA (SRCE, SA)	60.101,00
081614	0 00 Piera	
	5 01 Industrial Piera, SA (IPSA)	72.121,00
081666	0 00 Pobla de Lillet	
	5 99 Promoció Econòmica Lillet, SL	3.005,07
251713	0 00 Pobla de Segur	
	5 01 Empresa Municipal d'Iniciatives i Serveis de la Pobla de Segur, SLU	60.100,00
251734	0 00 Pont de Suert	
	5 01 Empresa Municipal d'Urbanisme del Pont de Suert, SL	3.005,06
251728	0 00 Ponts	
	5 01 Empresa Municipal de Gestió Urbanística de Ponts, SL (EMUP, SL)	3.005,06
	5 02 Empresa Municipal de Distribució d'Energia Elèctrica de Ponts, SL (DEP, SL)	3.005,06
081691	0 00 Prat de Llobregat	
	5 01 Aigües del Prat, SA	60.120,00
	5 02 El Prat Comunicació, SL	3.015,00
	5 03 Prat Espais, SLU	660.000,00
082303	0 00 Premià de Dalt	
	5 01 La Pinassa, Promocions i Serveis Municipals, SA	604.017,16
171390	0 00 Preses	
	5 01 Empresa Municipal Presenca de Recursos i Serveis, SL (EMPRIS, SL)	12.020,24
431233	0 00 Reus	
	5 01 Hospital de Sant Joan de Reus, SAM	3.576.021,40
	5 02 Aigües de Reus Empresa Municipal, SA (AREMSA)	8.714.675,51
	5 03 Aparcaments i Mercats de Reus, SAM (AMERSAM)	5.836.215,00
	5 04 Gestió Comarcal Hospitalària, SA (GECOHSa)	60.200,00
	5 06 Gestió Ambiental i Abastament, SA	60.101,21
	5 07 Sanejament Ambiental, SA	60.101,21
	5 08 Reus Transport Públic, SA	1.492.908,84
	5 09 Gestió de Serveis Funeraris de Reus, SA (GESFURSA)	2.163.636,00
	5 10 Reus Esport i Lleure, SA	70.070,00
	5 11 Gestió Urbanística Pública, SA (GUPSA)	7.139.660,00
	5 13 Innova Grup d'Empreses Municipals de Reus, SL (INNOVA)	38.570.000,00
	8 78 Centre MQ Reus, SA	60.102,00
171479	0 00 Ripoll	
	5 01 Societat Municipal d'Aigües i Serveis de Ripoll, SA (SOMASR, SA)	60.101,21
171485	0 00 Riudarenes	
	5 01 Serveis Municipals de Riudarenes, SA (SEMURSA)	80.000,00
171523	0 00 Roses	
	5 01 Port de Roses, SA	60.101,21
	5 02 Serveis Municipals de Roses, SA (ROSERSA)	60.101,21
	5 03 Promoció i Desenvolupament de Roses, SL	3.010,00
081846	0 00 Rubí	
	5 01 Promocions Urbanes de Rubí, SA (PROURSA)	3.072.502,17
	5 02 Font del Ferro, SL	3.005,06
	5 98 Rubí Mobilitat i Serveis, SA	60.600,00



SINDICATURA DE COMPTES DE CATALUNYA — INFORME 10/2010

Codi	Nom	Capital social
081878	0 00 Sabadell	
	5 02 Habitatges Municipals de Sabadell, SA (VIMUSA)	300.506,05
	5 03 Promoció Econòmica de Sabadell, SL (PES, SL)	30.050,00
	5 04 Comunicacions Audiovisuals de Sabadell, SL	120.223,44
	5 05 Sabadell Equipaments i Serveis, SL	30.000,00
	5 06 Centre de Fires i Congressos Sabadell, SL	2.990.100,00
	5 07 Sabadell Innova-Gestió Grans Projectes i Planificació Estratègica, SL	30.000,00
081944	0 00 Sant Adrià de Besòs	
	5 01 Estacionaments Urbans de Sant Adrià de Besòs, SA (EUSABSA)	926.757,42
	5 02 Pla de Besòs, SA (PMHB)	234.394,72
081960	0 00 Sant Andreu de la Barca	
	5 01 SAB-Urbà, SL	60.000,00
081976	0 00 Sant Andreu de Llavaneres	
	5 01 Llavaneres societat Municipal SL	3.010,00
082009	0 00 Sant Boi de Llobregat	
	5 01 Corporació d'Empreses i Serveis de Sant Boi, SA (CORESSA)	1.698.382,08
	5 02 Companyia Local d'Actuacions Urbanístiques Santboianes, SA (CLAUS, SA)	4.318.504,70
431362	0 00 Sant Carles de la Ràpita	
	5 01 La Ràpita Promocions Urbanístiques, SA	688.759,87
082055	0 00 Sant Cugat del Vallès	
	5 01 Promocions Municipals de Sant Cugat del Vallès, SA (PROMUSA)	15.785.106,15
171637	0 00 Sant Gregori	
	5 01 Serveis Municipals de Sant Gregori, SA	60.200,00
171674	0 00 Sant Joan de les Abadesses	
	5 01 Aigües i Serveis de Sant Joan de Les Abadesses, SL	5.776,02
082188	0 00 Sant Joan de Vilatorrada	
	5 01 Empresa Municipal Vilatorrada de Serveis, SA	60.101,00
082172	0 00 Sant Joan Despí	
	5 01 Aparcamientos Despí, SA (ADSA)	3.638.420,50
082212	0 00 Sant Just Desvern	
	5 01 Promocions Municipals Santjustenques, SA (PROMUNSA)	3.867.899,99
	5 03 Promocions Econòmiques Santjustenques, SA (PROECSA)	3.100,00
082227	0 00 Sant Llorenç d'Hortons	
	5 01 Gestió d'Iniciatives Municipals, SL	1.373.980,00
082233	0 00 Sant Llorenç Savall	
	5 01 SPM per a la Urbanització de les Marines, SA	60.101,00
082310	0 00 Sant Pere de Ribes	
	5 01 Garraf Promocions Municipals, SA	1.441.438,66
082384	0 00 Sant Quirze del Vallès	
	5 01 Comu Sant Quirze del Vallès, SL	1.961.038,96
082628	0 00 Sant Vicenç de Castellet	
	5 01 Promotora Municipal Castellet, SL (PROMUCAST, SL)	412.324,35
	8 76 Societat Municipal d'Habitatge de Sant Vicenç de Castellet, SL	132.823,68
082457	0 00 Santa Coloma de Gramenet	
	5 01 Gramepark, SA	1.006.398,51
	5 02 Grameimpuls, SA	60.101,21
	5 03 Grametres, SA	60.101,21

SINDICATURA DE COMPTES DE CATALUNYA — INFORME 10/2010

Codi	Nom	Capital social
082606	0 00 Santa Perpètua de Mogoda	
	5 01 Mogoda Serveis, SAM	60.101,21
431457	0 00 Selva del Camp	
	5 01 Progrés Selvatà, Societat Limitada Municipal (PROSEL, SLM)	30.050,61
252038	0 00 Seu d'Urgell	
	5 01 Habitatge i Urbanisme la Seu SL	60.500,00
	5 02 Parc del Segre, SA	252.424,20
082704	0 00 Sitges	
	5 01 Sitges Model XXI, SA	90.000,00
	5 02 Sitges Esdeveniments, SL (SITESD, SL)	60.000,00
252075	0 00 Solsona	
	5 01 Solsona Mitjans, S.L.	3.006,00
252115	0 00 Sudanell	
	5 00 Elèctrica Sudanell, SL	3.006,00
431482	0 00 Tarragona	
	5 01 Empresa Municipal de Transports Públics de Tarragona, SA (EMT)	1.664.797,70
	5 02 Aparcaments Municipals de Tarragona, SA	1.422.590,67
	5 03 Empresa de Serveis i Promocions d'Iniciatives Municipals, SA (ESPIMSA)	1.202.020,00
	5 07 Empresa Municipal de Mitjans de Comunicació de Tarragona, SA	791.543,34
	5 08 Empresa Municipal de Desenvolupament Econòmic de Tarragona, SA (EMDE, SA)	60.102,00
	5 09 Servei Municipal de l'Habitatge i Actuacions Urbanes, SA	1.322.222,00
082798	0 00 Terrassa	
	5 00 Terrassa Neta, SA	60.101,21
	5 01 Eco-Equip, SAM	552.931,14
	5 03 Societat Municipal d'Habitatge de Terrassa, SA	337.024,90
	5 06 Foment de Terrassa, SA	697.594,75
	5 07 Egarvia, SA	3.245.465,34
	5 10 Societat Municipal de Comunicació de Terrassa, SA	60.101,21
	5 11 Funerària Egarense, SA	60.101,21
	5 95 Patrimoni Audiovisual, SL	31.000.000,00
	5 99 Vapor Universitari de Terrassa, SL	230.307,84
082845	0 00 Tordera	
	5 01 Tordera Urbanística Activa, SL	8.999.000,00
082858	0 00 Torelló	
	5 01 Gestiomat, SA	62.085,00
252287	0 00 Torrefarrera	
	5 01 Obres i Equipaments Torrefarrera, SL	n/d
252304	0 00 Torregrossa	
	5 01 Obres i Urbanisme Torregrossa, SLU	3.006,00
252326	0 00 Torres de Segre	
	5 01 Empresa Mun. d'Energia Elèctrica Torres de Segre, SL	3.006,00
	5 02 Electro Torres de Segre, SL	3.006,00
431554	0 00 Tortosa	
	5 01 Gestió Sanitària i Assistencial de Tortosa, SAM (GESAT)	60.200,00
	5 02 Gestió Urbanística Municipal de Tortosa, SA (GUMTSA)	60.101,21
	5 03 Empresa Municipal de Serveis Públics, SL	543.600,00
431567	0 00 Ulldecona	
	5 01 Societat Privada Municipal Ulldecona Activa, SL	30.000,00

SINDICATURA DE COMPTES DE CATALUNYA — INFORME 10/2010

Codi	Nom	Capital social
172082	0 00 Vall de Bianya	
	5 01 Aigües del Túnel de Capsacosta, SL	30.050,00
082956	0 00 Vallirana	
	5 01 Societat Municipal d'Aigües de Vallirana, SA, Societat Privada Municipal de Vallirana	63.106,27
	5 99 Societat Municipal de Promoció Urbanística a Vallirana, SA	60.102,00
431606	0 0 Vallmoll	
	5 01 Promocions Econòmiques de Vallmoll Societat Municipal, SL	9015,18
431613	0 00 Valls	
	5 01 Gestió Pius Hospital de Valls, SAM	60.110,00
	5 02 Valls, Infraestructures, Aparcaments i Serveis SAM (VIAS)	60.101,18
431628	0 00 Vandellòs i l'Hospitalet de l'Infant	
	5 01 Iniciatives de Desenvolupament Empresarial Les Tàpies, SA (IDETSA)	241.200,00
431634	0 00 Vendrell	
	5 01 Desenvolupament Urbà, SAM (DUSAM)	258.399,95
	5 02 El Vendrell Comunicació, SLM	63.107,00
	5 03 El Vendrell Esport i Lleure, SL	4.885.139,86
172155	0 00 Vilablareix	
	5 01 Vilablareix Futur, SL	3.100,00
083015	0 00 Viladecans	
	5 01 Societat Privada Municipal Viladecans Mediterrània, SA	10.409.527,84
	5 02 Gestió d'Aparcaments Viladecans, SL	165.000,00
	5 03 Gestió d'Infraestructures i Projectes Viladecans, SL	554.300,00
	5 04 Viladecans Qualitat, SL	400.000,00
083008	0 00 Viladecavalls	
	5 01 Viladecavalls Multigestió Pública, SL	368.460,00
083054	0 00 Vilafranca del Penedès	
	5 01 Societat Vilafranquina d'Aparcaments, SL (SOVIPAR, SL)	6.010,12
	5 02 Serveis Municipals de Comunicació, SL (SERCOM,SL)	86.004,82
	5 03 Empresa Municipal d'Aigües de Vilafranca, SA (EMAVSA)	1.051.771,18
	5 04 Societat Municipal d'Habitatge de Vilafranca del Penedès, SL (SMHVPSL)	599.209,10
252458	0 00 Vilaller	
	5 01 Aliments de l'Alta Ribagorça, SL	3.005,06
252516	0 00 Vilanova de Segrià	
	5 01 Empresa Municipal de Serveis Municipals de Vilanova de Segrià, SL	3.100,00
083020	0 00 Vilanova del Camí	
	5 00 Societat Municipal d'Habitatge de Vilanova del Camí, SL	339.576,30
083073	0 00 Vilanova i la Geltrú	
	5 01 Promoció Industrial Vilanova, SAM (PIVSAM)	760.941,41
	5 02 Informació i Comunicació de Vilanova i la Geltrú, SAM (ICVSAM)	132.440,00
	5 03 Serveis d'Aparcaments de Vilanova i la Geltrú, SAM	872.652,00
	5 05 Companyia d'Aigües de Vilanova i la Geltrú, SAM	647.000,00
082140	0 00 Vilassar de Dalt	
	5 02 Viserma Serveis i Manteniments, SLU	576.359,00
082191	0 00 Vilassar de Mar	
	5 01 Vilassar, Societat Municipal de Promocions Urbanes, SA	87.146,76

Imports en euros.

### 3.2. SOCIETATS MERCANTILS PARTICIPADES MAJORITÀRIAMENT PER LES CORPORACIONS LOCALS

#### 3.2.1. Societats mercantils participades majoritàriament per les diputacions

Codi	Nom	Participació	Capital social
800255	0 00 Lleida		
	8 34 Servei d'Anàlisi de Sòls-Diputació de Lleida, SA	94,29	1.051.771,00

Imports en euros.

#### 3.2.2. Societats mercantils participades majoritàriament pels consells comarcals

Codi	Nom	Participació	Capital
810081	0 00 Baix Camp		
	5 98 Secomsa Aigües, SL	51,02	3.100,00
810136	0 00 Barcelonès		
	8 82 Marina de Badalona, SA	50,00	20.000.000,00
810249	0 00 Osona		
	5 98 Depuradores d'Osona, SL	51,00	210.280,00
	5 99 Recollida de Residus d'Osona, SL	55,00	854.502,00
810385	0 00 Urgell		
	8 24 Urgell Net, SA	51,49	262.641,37

Imports en euros.

#### 3.2.3. Societats mercantils participades majoritàriament per les mancomunitats de municipis

Codi	Nom	Participació	Capital
900749	0 00 Serveis Mancomunats d'Incineració de Residus Urbans		
	8 26 Serveis d'Incineració dels Residus Urbans, SA (SIRUSA)	60,00	300.506,05

Imports en euros.

#### 3.2.4. Societats mercantils participades majoritàriament pels ajuntaments

Codi	Nom	Participació	Capital
082520	0 00 Barberà del Vallès		
	8 14 Servei d'Aigües de Barberà Empresa Municipal, SA (SABEMSA)	83,88	60.120,00
080193	0 00 Barcelona		
	5 06 Proeixample, SA	62,12	7.513.750,00
	5 88 Carreras y Fontanals, SLU	58,64	60.101,21
	5 89 Solucions Integrals per als Residus, SA (SIRESA)	58,64	650.762,00
	5 90 Cementiris de Barcelona, SA	51,00	60.110,00
	5 93 Selectives Metropolitanas, SA (SEMESA)	58,64	1.049.000,00

SINDICATURA DE COMPTES DE CATALUNYA — INFORME 10/2010

Codi	Nom	Participació	Capital
080193	0 00 Barcelona (contin.)		
	8 04 Tractament i Selecció de Residus, SA (TERSA)	58,64	12.861.839,34
	8 06 Mercados de Abastecimientos de Barcelona, SA (MERCABARNA)	50,69	14.287.813,40
	8 95 Foment de Ciutat Vella, SA	51,00	6.010.000,00
	8 A5 Serveis Funeraris de Barcelona, SA (SFB, SA)	51,00	7.814.300,00
170237	0 00 Blanes		
	8 20 Aigües de Blanes, SA	51,00	240.404,84
080312	0 00 Calaf		
	8 51 Societat Municipal d'Habitatge de Calaf, SL	50,00	3.005,00
080333	0 00 Caldes de Montbui		
	8 52 Habitatges Municipals de Caldes de Montbui, SL	64,29	84.141,69
080569	0 00 Castelldefels		
	5 98 Prociutat Muntanyeta, SA	51,00	180.303,63
080615	0 00 Castellgalí		
	8 87 Promoció Local d'Habitatge de Castellgalí, SL	82,14	168.209,99
250729	0 00 Cervera		
	8 A6 Empresa d'Aigües i Serveis de Cervera i La Segarra, SL	51,00	118.000,00
080734	0 00 Cornellà de Llobregat		
	8 08 Tecsal, SA	99,90	60.101,21
080771	0 00 Esplugues de Llobregat		
	8 73 Sociedad Municipal Mixta de Promoción y Gestión de Servicios, SA	51,00	802.335,00
170792	0 00 Girona		
	5 97 TMG, Grues Municipals, SAU	98,50	87.320,00
	8 23 Transports Municipals del Gironès, SA (TMG)	98,50	262.730,00
	8 41 Cementiri de Girona, SA	51,00	1.202.024,00
	8 44 Tractament de Residus i d'Aigües Residuals del Sistema de Girona, SA (TRARGISA)	73,00	102.173,40
251207	0 00 Lleida		
	8 25 Llotja Agropecuària Mercolleida, SA	89,00	818.381,70
081075	0 00 Lliçà d'Amunt		
	8 56 Societat Municipal d'Habitatges de Lliçà d'Amunt, SL	75,69	123.628,19
081213	0 00 Mataró		
	5 99 Mataró Energia Sostenible, SA (MESSA)	65,00	1.100.000,00
251556	0 00 Organyà		
	8 57 Organyà Turístic, SA (ORTUSA)	79,84	75.276,77
081666	0 00 Pobla de Lillet		
	8 75 Societat Municipal d'Habitatge de La Pobla de Lillet, SL	80,00	150.253,03
431233	0 00 Reus		
	5 95 Centre Oftalmològic de Reus, SL	66,97	520.730,00
	5 96 Gestió Integral Sanitària i Assistencial, AIE (GINSA)	74,54	19.833,00
	5 98 Grup d'Atenció Primària de Salut, SA (GAPS)	58,97	60.200,00
	8 49 Reus Desenvolupament Econòmic, SA (REDESSA)	99,74	5.012.039,50
	8 46 Grup d'Assistència Sanitària i Social, SA (SAGESSA)	65,00	60.200,00
081803	0 00 Ripollet		
	8 09 Ripollet Invest, SA	55,00	120.202,42
082310	0 00 Sant Pere de Ribes		
	8 A1 Habitatge Social de Sant Pere de Ribes, SL	95,38	650.670,00

SINDICATURA DE COMPTES DE CATALUNYA — INFORME 10/2010

Codi	Nom	Participació	Capital
082362	0 00 Sant Quintí de Mediona		
	8 13 Immobiliària Sant Quintí de Mediona, SA	62,13	130.597,30
082482	0 00 Santa Eulàlia de Ronçana		
	8 90 Promotora d'Habitatge de Santa Eulàlia de Ronçana, SL	70,59	102.170,00
082515	0 00 Santa Margarida i els Monjos		
	8 62 Societat Munic. Habitatge de Santa Margarida i els Monjos, SL	52,38	12.621,00
252038	0 00 Seu d'Urgell		
	8 A7 Turisme de la Seu, SA	70,00	60.200,00
082747	0 00 Súria		
	8 A2 Societat Municipal d'Habitatge de Súria, SL	84,37	192.324,00
431482	0 00 Tarragona		
	8 27 Empresa Municipal Mixta d'Aigües de Tarragona, SA (EMATSA)	51,00	360.600,00
	8 94 Empresa Mixta de Serveis Fúnebres Municipals de Tarragona, SA (SERFUMT, SA)	51,00	480.808,00
082798	0 00 Terrassa		
	5 94 MC Egara Mixta d'Aparcaments i Serveis, SA	51,00	1.960.784,00
431554	0 00 Tortosa		
	5 00 Empresa Mixta Escorxador de Tortosa, SA	85,05	442.350,72
250432	0 00 Vall de Boí		
	5 99 Escola d'Esquí de la Vall de Boí, SL	94,00	3.010,00
252430	0 00 Vielha e Mijaran		
	8 66 Vielha-Gestion, SA	93,61	1.139.032,13

Imports en euros.

### 3.3. ESTAT DE SITUACIÓ DELS COMPTES RETUTS PER LES CORPORACIONS LOCALS I ELS SEUS ENS DEPENDENTS<sup>4</sup>

#### 3.3.1. Diputacions

Codi	Nom	Població	Data aprovació	LP	RT	BS	CR	ME	BA	PG	ME
800084	0 00 Barcelona	5.332.513	N	N	N	N	N	N	-	-	-
	3 03 Organisme de Gestió Tributària (ORGT)		-	N	N	N	N	N	-	-	-
	3 04 Patronat d'Apostes		-	N	N	N	N	N	-	-	-
	3 05 Institut del Teatre		-	N	N	N	N	N	-	-	-
	3 07 Fundació Pública Casa de Caritat		-	N	N	N	N	N	-	-	-
	4 01 Xarxa Audiovisual Local		-	-	-	-	-	-	N	N	N

4. S'han considerat els comptes retuts de la manera següent:

S: Compte lliurat fins al 31.10.2008 i processat.

N: Compte no lliurat a 31.10.2008.

-: No escau la seva formalització.

SINDICATURA DE COMPTES DE CATALUNYA — INFORME 10/2010

Codi	Nom	Població	Data aprovació	LP	RT	BS	CR	ME	BA	PG	ME
800176	0 00 Girona	706.185	29.07.2008	S	S	S	S	S	-	-	-
	3 01 Xarxa Local de Tributs		-	S	S	S	S	S	-	-	-
	3 02 Conservatori de Música Isaac Albéniz de la Diputació de Girona		-	S	S	S	S	S	-	-	-
	3 03 Organisme Autònom de Salut Pública de la Diputació de Girona		-	S	S	S	S	S	-	-	-
	3 04 Patronat Francesc Eiximenis de la Diputació de Girona		-	S	S	S	S	S	-	-	-
	5 01 Serveis de Millora i Expansió Ramadera i Genètica		-						S	S	S
800255	0 00 Lleida	414.015	N	N	N	N	N	N	-	-	-
	3 01 Patronat de promoció econòmica de la Diputació de Lleida		-	N	N	N	N	N	-	-	-
	3 02 Institut d'Estudis Ilerdencs (IEI)		-	N	N	N	N	N	-	-	-
	3 03 Patronat Intercomarcal Turisme Terres de Lleida		-	N	N	N	N	N	-	-	-
	3 04 Organisme Autònom de Gestió i Recaptació		-	N	N	N	N	N	-	-	-
	8 34 Servei d'Anàlisi de Sòls-Diputació de Lleida, SA		-						N	N	N
800433	0 00 Tarragona	757.795	26.09.2008	S	S	S	S	S	-	-	-
	3 01 Escoles de Música i Conservatoris de Grau Mitjà de la Diputació de Tarragona		-	S	S	S	S	S	-	-	-
	3 02 Organisme autònom de les Escoles d'Art i Disseny de la Diputació de Tarragona		-	S	S	S	S	S	-	-	-
	3 03 BASE - Gestió d'Ingressos		-	S	S	S	S	S	-	-	-
	3 04 Patronat de Turisme de la Diputació de Tarragona		-	S	S	S	S	S	-	-	-
	3 05 Organisme Autònom per la Societat de la Informació		-	S	S	S	S	S	-	-	-
	3 06 Desenvolupament Local		-	S	S	S	S	S	-	-	-

### 3.3.2. Consells comarcals

Codi	Nom	Població	Data aprovació	LP	RT	BS	CR	ME	BA	PG	ME
810017	0 00 L'Alt Camp	42586	30.07.2008	S	S	S	S	S	-	-	-
	3 01 Patronat Comarcal de Turisme de l'Alt Camp		-	S	S	S	S	S	-	-	-
810022	0 00 L'Alt Empordà	129.158	N	N	N	N	N	N	-	-	-
810038	0 00 L'Alt Penedès	98.856	N	N	N	N	N	N	-	-	-
810043	0 00 L'Alt Urgell	21.566	N	N	N	N	N	N	-	-	-
	5 01 Iniciatives Alt Urgell, SA		-	-	-	-	-	-	N	N	N
810056	0 00 L'Alta Ribagorça	4.123	13.10.2008	S	S	S	S	N	-	-	-
	3 01 Patronat Comarcal de Turisme de l'Alta Ribagorça		-	N	N	N	N	N	-	-	-

SINDICATURA DE COMPTES DE CATALUNYA — INFORME 10/2010

Codi	Nom	Població	Data aprovació	LP	RT	BS	CR	ME	BA	PG	ME
810069	0 00 L'Anoia	111.655	N	N	N	N	N	N	-	-	-
	3 01 Consell Econòmic i Social de la Comarca de l'Anoia		-	N	N	N	N	N	-	-	-
810398	0 00 Aran	9.815	N	N	N	N	N	N	-	-	-
	3 01 Patronat de Promocion e Dinamizacio Economicosociau dera Val d'Aran		-	N	N	N	N	N	-	-	-
	3 02 Torisme Val d'Aran		-	N	N	N	N	N	-	-	-
	3 03 Servici Aranés dera Salut		-	N	N	N	N	N	-	-	-
	5 01 Turisme Juvenil Val d'Aran, SL		-	-	-	-	-	-	N	N	N
	5 02 Transpòrt e Emergències Sanitàries Val d'Aran, SL		-	-	-	-	-	-	N	N	N
	5 03 Servicis Ambientaus dera Val d'Aran, SL		-	-	-	-	-	-	N	N	N
	5 04 Aran Salut, Servicis Assistenciaus Integrats, SL		-	-	-	-	-	-	N	N	N
810075	0 00 El Bages	176.846	N	N	N	N	N	N	-	-	-
810081	0 00 El Baix Camp	180.196	N	N	N	N	N	N	-	-	-
	1 01 Patronat Comarcal de Turisme del Baix Camp		-	N	N	N	N	N	-	-	-
	3 01 Organisme Autònom de Desenvolupament Muntanyes del Baix Camp		-	N	N	N	N	N	-	-	-
	5 01 Serveis Comarcals Mediamambientals, SA		-	-	-	-	-	-	N	N	N
	5 98 Secomsa Aigües, SL		-	-	-	-	-	-	N	N	N
	5 99 Societat Serveis Comarcals Mediambientals Cambrils, SL		-	-	-	-	-	-	N	N	N
810094	0 00 El Baix Ebre	78.590	26.09.2008	S	S	S	S	S	-	-	-
	5 01 Baix Ebre Innova, SL		-	-	-	-	-	-	N	N	N
810108	0 00 El Baix Empordà	126.450	28.07.2008	S	S	S	S	S	-	-	-
810115	0 00 El Baix Llobregat	771.516	20.10.2008	S	S	S	S	S	-	-	-
	3 01 Patronat Comarcal de Serveis a la Persona del Baix Llobregat		-	S	S	S	S	S	-	-	-
810120	0 00 El Baix Penedès	90.891	09.09.2008	S	S	S	S	S	-	-	-
810136	0 00 El Barcelonès	2.212.658	18.06.2008	S	S	S	S	S	-	-	-
	5 01 Soc. Urbanística Metropolitana de Rehabilitació i Gestió, SA		-	-	-	-	-	-	S	S	S
	5 02 Regesa Aparcaments, SA		-	-	-	-	-	-	S	S	S
	8 82 Marina de Badalona, SA		-	-	-	-	-	-	S	S	S
810141	0 00 El Berguedà	40.479	09.07.2008	S	S	S	S	S	-	-	-
	3 01 Patronat Comarcal de Turisme del Berguedà		-	S	S	S	S	S	-	-	-
	3 02 Patronat pel Foment Empresarial del Berguedà		-	S	S	S	S	S	-	-	-
	3 03 Patronat Centre d'Estudis del Berguedà		-	S	S	S	S	S	-	-	-
810154	0 00 La Cerdanya	17.744	06.10.2008	S	S	S	S	S	-	-	-
	1 01 Patronat Comarcal de Turisme de la Cerdanya		-	S	S	S	S	S	-	-	-



SINDICATURA DE COMPTES DE CATALUNYA — INFORME 10/2010

Codi	Nom	Població	Data aprovació	LP	RT	BS	CR	ME	BA	PG	ME
810167	0 00 La Conca de Barberà	20.714	20.10.2008	S	S	S	S	S	-	-	-
	3 01 Organisme Autònom de Des- envolupament Rural de la Conca de Barberà		-	S	S	S	S	S	-	-	-
810173	0 00 El Garraf	136.328	17.07.2008	S	S	S	S	S	-	-	-
810189	0 00 Les Garrigues	19.979	N	N	N	N	N	N	-	-	-
810192	0 00 La Garrotxa	53.507	09.10.2008	S	S	S	S	S	-	-	-
	3 01 Fundació Escola-Empresa de la Garrotxa		-	S	S	S	S	S	-	-	-
810206	0 00 El Gironès	169.624	16.07.2008	S	S	S	S	S	-	-	-
	3 02 Escola de Música del Gironès		-	S	S	S	S	S	-	-	-
810213	0 00 El Maresme	414.081	N	N	N	N	N	N	-	-	-
	3 01 Organisme Autònom de l'Es- cola Universitària d'Estudis Empresarials del Maresme		-	N	N	N	N	N	-	-	-
810228	0 00 El Montsià	67.834	N	N	N	N	N	N	-	-	-
810234	0 00 La Noguera	38.596	N	N	N	N	N	N	-	-	-
	1 01 Patronat Promoció d'Iniciatives Comarcals de la Noguera		-	N	N	N	N	N	-	-	-
810249	0 00 Osona	147.138	N	N	N	N	N	N	-	-	-
	3 01 Organisme Autònom de Re- captació Comarcal d'Osona		-	N	N	N	N	N	-	-	-
	5 98 Depuradores d'Osona, SL		-	-	-	-	-	-	N	N	N
	5 99 Recollida de Residus d'Osona, SL		-	-	-	-	-	-	N	N	N
810252	0 00 El Pallars Jussà	13.467	N	N	N	N	N	N	-	-	-
810265	0 00 El Pallars Sobirà	7.191	N	N	N	N	N	N	-	-	-
	3 01 Patronat Comarcal de Turisme del Pallars Sobirà		-	N	N	N	N	N	-	-	-
810271	0 00 El Pla d'Urgell	34.976	01.09.2008	S	S	S	S	S	-	-	-
	3 01 Institut d'Estudis Comarcals del Pla d'Urgell		-	N	N	N	N	N	-	-	-
	3 02 Patronat de Turisme de la Co- marca del Pla d'Urgell		-	S	S	S	S	S	-	-	-
810287	0 00 El Pla de l'Estany	28.893	15.10.2008	S	S	S	S	S	-	-	-
	3 01 Centre Ocupacional i Centre Especial de Treball per a Dis- minuïts Psíquics Pla de l'Estany		-	N	N	N	N	N	-	-	-
810290	0 00 El Priorat	9.785	N	N	N	N	N	N	-	-	-
810304	0 00 La Ribera d'Ebre	23.319	18.09.2008	S	S	S	S	S	-	-	-
810311	0 00 El Ripollès	26.576	09.09.2008	S	S	S	S	S	-	-	-
810326	0 00 La Segarra	21.703	N	N	N	N	N	N	-	-	-
	3 01 Grup d'Acció Local de la Segarra		-	N	N	N	N	N	-	-	-
	4 01 Gestió d'Aigües de la Segarra		-	-	-	-	-	-	N	N	N
	4 02 Gestió de Residus de la Se- garra		-	-	-	-	-	-	N	N	N
810332	0 00 El Segrià	190.558	N	N	N	N	N	N	-	-	-

SINDICATURA DE COMPTES DE CATALUNYA — INFORME 10/2010

Codi	Nom	Població	Data aprovació	LP	RT	BS	CR	ME	BA	PG	ME
810347	0 00 La Selva	157.674	N	N	N	N	N	N	-	-	-
	3 01 Patronat per a la Gestió de la Conservació i Millora del Castell de Montsoriu		-	N	N	N	N	N	-	-	-
810350	0 00 El Solsonès	13.401	12.05.2008	S	S	S	S	S	-	-	-
	3 01 Patronat Comarcal de Turisme i Desenvolupament Econòmic		-	S	S	S	S	S	-	-	-
	3 02 Fundació Pública Comarcal Francesc Ribalta		-	S	S	S	S	S	-	-	-
	3 03 Fundació Pública Comarcal, Centre Sanitari del Solsonès		-	S	S	S	S	S	-	-	-
	5 01 Iniciatives i Foment del Solsonès, SA		-	-	-	-	-	-	S	S	S
810363	0 00 El Tarragonès	231.161	28.07.2008	S	S	S	S	S	-	-	-
	3 01 Institut Comarcal d'Ocupació i Desenvolupament Econòmic del Tarragonès		-	S	S	S	S	S	-	-	-
810379	0 00 La Terra Alta	12.719	N	N	N	N	N	N	-	-	-
810385	0 00 L'Urgell	35.015	N	N	N	N	N	N	-	-	-
	3 01 Patronat del Castell de Maldà		-	N	N	N	N	N	-	-	-
	3 02 Patronat del Castell de Ciutadilla		-	N	N	N	N	N	-	-	-
	3 03 Centre d'Integració de Comunicacions Avançades de l'Urgell		-	N	N	N	N	N	-	-	-
	8 24 Urgell Net, SA		-	-	-	-	-	-	N	N	N
810402	0 00 El Vallès Occidental	845.942	N	N	N	N	N	N	-	-	-
810419	0 00 El Vallès Oriental	377.198	18.06.2008	S	S	S	S	S	-	-	-

### 3.3.3. Entitats metropolitanes

Codi	Nom	Població	Data aprovació	LP	RT	BS	CR	ME	BA	PG	ME
820012	0 00 Serveis Hidràulics i Tractament de Residus	3.126.294	17.07.2008	S	S	S	S	S	-	-	-
	5 01 Empresa Metropolitana de Sanejament, SA		-						S	S	S
820027	0 00 El Transport	2.790.803	17.07.2008	S	S	S	S	S	-	-	-
	3 01 Institut Metropolità del Taxi		-	S	S	S	S	S	-	-	-
	5 01 Centre Metropolità d'Informació i Promoció del Transport		-	-	-	-	-	-	S	S	N
	5 02 Transports de Barcelona, SA		-	-	-	-	-	-	S	S	S
	5 03 Ferrocarril Metropolità de Barcelona, SA		-	-	-	-	-	-	S	S	S
	5 93 Telefèric de Montjuïc, SA		-	-	-	-	-	-	S	S	S
	5 94 Transports Metropolitans de Barcelona, SL		-	-	-	-	-	-	S	S	N

**3.3.4. Mancomunitats de municipis**

Codi	Nom	Població	Data aprovació	LP	RT	BS	CR	ME	BA	PG	ME
900620	0 0 d'Abastament d'Aigua del Solsonès	11.308	N	N	N	N	N	N	-	-	-
900832	0 0 per a l'Abastament d'Aigua Proce- dent de la Planta d'Abrera	27.259	N	N	N	N	N	N	-	-	-
900399	0 0 d'Aguilar de Segarra, Fonollosa i Rajadell	2.001	N	N	N	N	N	N	-	-	-
901017	0 0 d'Aigües de la Noguera Alta	1.986	28.10.2008	S	S	S	S	S	-	-	-
900615	0 0 d'Aigües de les Garrigues per a l'abastament d'aigua potable	10.061	N	N	N	N	N	N	-	-	-
901154	0 0 d'Aigües de Merlès	4.351	N	N	N	N	N	N	-	-	-
901000	0 0 de l'Alt Maresme per a la Ges- tió de Residus Sòlids Urbans i del Medi Ambient	54.470	N	N	N	N	N	N	-	-	-
900180	0 0 per a l'Atenció dels minusvà- lids psíquics de la Comarca de l'Anoia	98.597	N	N	N	N	N	N	-	-	-
900174	0 0 per a l'Atenció i Assistència de Minusvàlids Psíquics de la Co- marca del Garraf	136.328	N	N	N	N	N	N	-	-	-
900410	0 0 del Baix Llobregat	382.611	N	N	N	N	N	N	-	-	-
901069	0 0 del Bisaura i Alt Lluçanès	2.043	N	N	N	N	N	N	-	-	-
901234	0 0 Comarcal del Ripollès	18.608	N	N	N	N	N	N	-	-	-
901043	0 0 d'Eliminació de Residus	2.036	N	N	N	N	N	N	-	-	-
900765	0 0 per a l'Escorxador de l'Alt Camp i de la Conca de Bar- berà	27.702	N	N	N	N	N	N	-	-	-
900517	0 0 per a Fins d'Instrucció i Cul- tura d'Alp, Das, Fontanals de Cerdanya i Urús	2.415	N	N	N	N	N	N	-	-	-
900023	0 0 de la Font Santa	177.825	N	N	N	N	N	N	-	-	-
901075	0 0 la Gavarresa	3.277	N	N	N	N	N	N	-	-	-
901038	0 0 d'Iniciatives pel Desenvol- upament Integral (MIDI)	7.961	N	N	N	N	N	N	-	-	-
900446	0 0 Intermunicipal "Les Guilleries"	7.111	N	N	N	N	N	N	-	-	-
900879	0 0 Intermunicipal d'Aigües i Serveis del Baix Empordà	2.765	N	N	N	N	N	N	-	-	-
900076	0 0 Intermunicipal de Cerdanyola del Vallès-Ripollès-Montcada i Reixac	125.530	N	N	N	N	N	N	-	-	-
901213	0 0 Intermunicipal de la Conca de l'Onyar	2.277	N	N	N	N	N	N	-	-	-
901115	0 0 Intermunicipal de la Conca d'Òdena	62.117	N	N	N	N	N	N	-	-	-
900305	0 0 Intermunicipal de La Vall del Tenes	33.844	29.07.2008	S	S	S	S	S	-	-	-

SINDICATURA DE COMPTES DE CATALUNYA — INFORME 10/2010

Codi	Nom	Població	Data aprovació	LP	RT	BS	CR	ME	BA	PG	ME
900497	0 0 Intermunicipal de l'Alt Empordà	103.958	N	N	N	N	N	N	-	-	-
900930	0 0 Intermunicipal de l'Anoia per a la Recollida, Gestió i Reducció de Residus	8.412	N	N	N	N	N	N	-	-	-
900018	0 0 Intermunicipal de Martorelles i Santa Maria de Martorelles	5.699	29.09.2008	S	S	S	S	S	-	-	-
900667	0 0 Intermunicipal de Mollerussa-el Palau d'Anglesola	15.033	N	N	N	N	N	N	-	-	-
901108	0 0 Intermunicipal de Serveis Alella El Masnou Teià	36.902	N	N	N	N	N	N	-	-	-
901167	0 0 Intermunicipal del Cardener	23.400	N	N	N	N	N	N	-	-	-
900522	0 0 Intermunicipal del Gironès	136.071	N	N	N	N	N	N	-	-	-
900168	0 0 Intermunicipal del Penedès i Garraf	232.933	08.07.2008	S	S	S	S	S	-	-	-
901094	0 0 Intermunicipal del Priorat d'Escaladei DO	2.154	N	N	N	N	N	N	-	-	-
901189	0 0 Intermunicipal dels municipis de Foixà, Parlavà, Rupià i Ultramort	1.123	N	N	N	N	N	N	-	-	-
900811	0 0 Intermunicipal DeltaTres	18.469	N	N	N	N	N	N	-	-	-
900364	0 0 Intermunicipal Escola Comarcal d'Arts Aplicades i Oficis Artístics del Berguedà	9.082	N	N	N	N	N	N	-	-	-
901056	0 0 Intermunicipal per a la Gestió de Residus de l'Alt Urgell Meridional	4.831	N	N	N	N	N	N	-	-	-
901120	0 0 Intermunicipal per a l'Abastament d'Aigua de Pinyana	156.659	N	N	N	N	N	N	-	-	-
901136	0 0 Intermunicipal Potabilització d'aigües Barbens, Castellnou de Seana, Ivars d'Urgell, Vilasana	3.990	N	N	N	N	N	N	-	-	-
900728	0 0 Intermunicipal Voluntària de Serveis del Solsonès	11.071	10.07.2008	S	S	S	S	S	-	-	-
900095	0 0 Intermunicipal Voluntària d'Olesa i Altres per a la Instal·lació i Funcionament de la Planta de Residus Sòlids Urbans i Eliminació d'Abocaments	121.737	N	N	N	N	N	N	-	-	-
900235	0 0 Intermunicipal Voluntària La Plana	28.585	N	N	N	N	N	N	-	-	-
900713	0 0 Intermunicipal Voluntària per a la promoció de les pistes d'esquí nòrdic	14.078	N	N	N	N	N	N	-	-	-
900847	0 0 Intermunicipal Voluntària Segarrenca	5.129	N	N	N	N	N	N	-	-	-
900543	0 0 Intermunicipal Voluntària Turística de la Costa Brava	366.516	N	N	N	N	N	N	-	-	-

SINDICATURA DE COMPTES DE CATALUNYA — INFORME 10/2010

Codi		Nom	Població	Data aprovació	LP	RT	BS	CR	ME	BA	PG	ME
900348	0	0	de Municipis de l'Alt Penedès	30.233	N	N	N	N	N	-	-	-
900312	0	0	de Municipis de l'Àrea Metropolitana de Barcelona	3.026.380	17.07.2008	S	S	S	S	-	-	-
	4	1	Institut Metropolità de Promo- ció de Sòl i Gestió Patrimonial (IMPSOL)	-	-	-	-	-	-	S	S	S
901192	0	0	de Municipis de Palamós, Ca- longe i Vall-llobrega	28.187	N	N	N	N	N	-	-	-
901141	0	0	de Municipis de Tortosa- Roquetes	42.521	17.07.2008	S	S	S	S	-	-	-
900266	0	0	de Municipis del Bages per al Sanejament	113.890	N	N	N	N	N	-	-	-
901081	0	0	dels Municipis de Premià de Dalt, Premià de Mar i Vilassar de Dalt per Serv. Deixalleria	56.430	N	N	N	N	N	-	-	-
900333	0	0	Municipal Can Sellarès	106.396	19.05.2008	S	S	S	S	-	-	-
900863	0	0	d'Oristà i Sant Feliu Sasserra per al Subministrament d'Ai- gua Potable	1.198	N	N	N	N	N	-	-	-
900431	0	0	de Palafrugell, Begur, Pals, Regencós i Torrent	28.555	17.07.2008	S	S	S	S	-	-	-
901249	0	0	del Parc Natural de la Serra de Montserrat	1.841	N	N	N	N	N	-	-	-
900636	0	0	de Recollida d'Escombraries de l'Urgellet	15.903	N	N	N	N	N	-	-	-
901022	0	0	de Santa Maria de Palautorde- ra-Sant Esteve de Palautor- dera per Abastament Aigua Potable	10.480	N	N	N	N	N	-	-	-
900706	0	0	de Serveis del Mig Segre	3.339	N	N	N	N	N	-	-	-
901173	0	0	de Serveis dels municipis de Fortià i Riumors	794	N	N	N	N	N	-	-	-
901206	0	0	de Serveis Oristà-Sant Feliu Sasserra	1.198	N	N	N	N	N	-	-	-
900538	0	0	del Servei de control de mos- quits de la badia de Roses i del Baix Ter	54.223	N	N	N	N	N	-	-	-
900898	0	0	Sector Territorial de la Pista de Proves de Vehicles l'Albornar	8.826	N	N	N	N	N	-	-	-
900749	0	0	Serveis Mancomunats d'Inci- neració de Residus Urbans	340.317	N	N	N	N	N	-	-	-
	8	26	Serveis d'Incineració dels Re- sidus Urbans, SA	-	-	-	-	-	-	N	N	N
901228	0	0	de la Taula del Sènia	43.497	19.09.2008	S	S	S	S	-	-	-
900885	0	0	Toribi Duran	40.378	N	N	N	N	N	-	-	-
900484	0	0	Urbanística Girona-Vilablareix- Salt	122.125	N	N	N	N	N	-	-	-
900569	0	0	de la Vall de Camprodon	4.741	N	N	N	N	N	-	-	-
900500	0	0	Verge dels Socors	6.696	N	N	N	N	N	-	-	-

**3.3.5. Ajuntaments**

Codi	Nom	Població	Data aprovació	LP	RT	BS	CR	ME	BA	PG	ME
250019	0 00 Abella de la Conca	188	N	N	N	N	N	N	-	-	-
080018	0 00 Abrera	10.840	N	N	N	N	N	N	-	-	-
250024	0 00 Àger	555	27.10.2008	S	S	S	S	S	-	-	-
250030	0 00 Agramunt	5.434	N	N	N	N	N	N	-	-	-
	3 01 Patronat Municipal d'Esports d'Agramunt		-	N	N	N	N	N	-	-	-
	3 02 Residència Geriàtrica Mas Vell		-	N	N	N	N	N	-	-	-
080023	0 00 Aguilar de Segarra	252	N	N	N	N	N	N	-	-	-
170010	0 00 Agullana	753	N	N	N	N	N	N	-	-	-
080142	0 00 Aiguafreda	2.375	N	N	N	N	N	N	-	-	-
430017	0 00 Aiguamúrcia	864	25.09.2008	S	S	S	S	S	-	-	-
	3 01 Patronat Municipal de Turisme d'Aiguamúrcia		-	S	S	S	S	S	-	-	-
170025	0 00 Aiguaviva	614	N	N	N	N	N	N	-	-	-
250387	0 00 Aitona	2.376	N	N	N	N	N	N	-	-	-
250045	0 00 Els Alamús	722	N	N	N	N	N	N	-	-	-
250058	0 00 Alàs i Cerc	396	N	N	N	N	N	N	-	-	-
250061	0 00 L'Albagés	490	N	N	N	N	N	N	-	-	-
170031	0 00 Albanyà	137	N	N	N	N	N	N	-	-	-
250077	0 00 Albatàrrec	1.639	18.07.2008	S	S	S	S	S	-	-	-
	5 01 Distribuïdora Elèctrica d'Alba- tàrrec, SL		-	-	-	-	-	-	N	N	N
250083	0 00 Albesa	1.575	11.08.2008	S	S	S	S	S	-	-	-
250096	0 00 L'Albi	839	N	N	N	N	N	N	-	-	-
430022	0 00 Albinyana	2.200	N	N	N	N	N	N	-	-	-
	3 01 Patronat Municipal de Festes i de Lleure de l'Albi		-	N	N	N	N	N	-	-	-
430038	0 00 L'Albiol	377	N	N	N	N	N	N	-	-	-
170046	0 00 Albons	625	N	N	N	N	N	N	-	-	-
430043	0 00 Alcanar	9.969	N	N	N	N	N	N	-	-	-
250100	0 00 Alcanó	249	N	N	N	N	N	N	-	-	-
250117	0 00 Alcarràs	6.510	25.09.2008	S	S	S	S	S	-	-	-
	3 01 Patronat Municipal d'Ajut al Jove Agricultor "Carles Godia i Moliner"		-	N	N	N	N	N	-	-	-
	3 02 Patronat Municipal d'Esports d'Alcarràs		-	S	S	S	S	S	-	-	-
250122	0 00 Alcoletge	2.289	N	N	N	N	N	N	-	-	-
430056	0 00 Alcover	4.731	N	N	N	N	N	N	-	-	-
	3 01 Patronat del Museu Municipal		-	N	N	N	N	N	-	-	-
	3 02 Organisme Autònom de Gestió "Alcover Ràdio"		-	N	N	N	N	N	-	-	-
439044	0 00 L'Aldea	3.927	19.06.2008	S	S	S	S	S	-	-	-
430069	0 00 Aldover	946	N	N	N	N	N	N	-	-	-
430075	0 00 L'Aleixar	862	N	N	N	N	N	N	-	-	-

SINDICATURA DE COMPTES DE CATALUNYA — INFORME 10/2010

Codi	Nom	Població	Data aprovació	LP	RT	BS	CR	ME	BA	PG	ME
080039	0 00 Alella	8.998	N	N	N	N	N	N	-	-	-
	1 02 Patronat Municipal de l'Habitatge		-	N	N	N	N	N	-	-	-
	1 03 Patronat de la Masia Museu Can Magarola		-	N	N	N	N	N	-	-	-
	2 01 Patronat Esportiu Municipal		-	N	N	N	N	N	-	-	-
430081	0 00 Alfara de Carles	389	N	N	N	N	N	N	-	-	-
250138	0 00 Alfarràs	3.228	N	N	N	N	N	N	-	-	-
250143	0 00 Alfés	329	N	N	N	N	N	N	-	-	-
430094	0 00 Alforja	1.730	N	N	N	N	N	N	-	-	-
250156	0 00 Algerri	477	N	N	N	N	N	N	-	-	-
250169	0 00 Alguaire	3.055	N	N	N	N	N	N	-	-	-
250175	0 00 Alins	257	N	N	N	N	N	N	-	-	-
430108	0 00 Alió	368	26.06.2008	S	S	S	S	S	-	-	-
250194	0 00 Almacelles	6.131	N	N	N	N	N	N	-	-	-
	3 01 Institut Municipal d'Educació d'Almacelles		-	N	N	N	N	N	-	-	-
	3 02 Fundació Residència Municipal d'Avis		-	N	N	N	N	N	-	-	-
	3 03 Patronat Municipal d'Esports		-	N	N	N	N	N	-	-	-
	3 04 Institut Municipal pel Desenvolupament d'Almacelles		-	N	N	N	N	N	-	-	-
250208	0 00 Almatret	424	17.09.2008	S	S	S	S	S	-	-	-
250215	0 00 Almenar	3.596	N	N	N	N	N	N	-	-	-
	5 01 Empresa Municipal de Distribució d'Energia Elèctrica d'Almenar, SL		-	-	-	-	-	-	N	N	N
430115	0 00 Almoster	1.286	30.09.2008	S	S	S	S	S	-	-	-
250220	0 00 Alòs de Balaguer	156	21.08.2008	S	S	S	S	S	-	-	-
170062	0 00 Alp	1.576	N	N	N	N	N	N	-	-	-
080044	0 00 Alpens	303	N	N	N	N	N	N	-	-	-
250236	0 00 Alpicat	5.648	30.07.2008	S	S	S	S	S	-	-	-
250241	0 00 Alt Àneu	450	N	N	N	N	N	N	-	-	-
430120	0 00 Altafulla	4.415	N	N	N	N	N	N	-	-	-
	3 01 Patronat Municipal de Turisme		-	N	N	N	N	N	-	-	-
	3 02 Patronat Municipal de Cultura		-	N	N	N	N	N	-	-	-
	3 03 Patronat Municipal d'Esports d'Altafulla		-	N	N	N	N	N	-	-	-
	3 04 Patronat Municipal de Mitjans de Comunicació d'Altafulla		-	N	N	N	N	N	-	-	-
	3 05 Patronat Municipal d'Ensenyament d'Altafulla		-	N	N	N	N	N	-	-	-
170078	0 00 Amer	2.266	N	N	N	N	N	N	-	-	-
	3 01 Patronat Llar de Jubilats Sant Miquel		-	N	N	N	N	N	-	-	-
430136	0 00 L'Ametlla de Mar	7.071	N	N	N	N	N	N	-	-	-
	3 01 Patronat Municipal de Cultura		-	N	N	N	N	N	-	-	-
	3 02 Patronat Municipal de Turisme de l'Ametlla de Mar		-	N	N	N	N	N	-	-	-
	3 03 Patronat Municipal Mitjans Informatius		-	N	N	N	N	N	-	-	-
	3 04 Patronat Municipal d'Esports		-	N	N	N	N	N	-	-	-

SINDICATURA DE COMPTES DE CATALUNYA — INFORME 10/2010

Codi	Nom	Població	Data aprovació	LP	RT	BS	CR	ME	BA	PG	ME
080057	0 00 L'Ametlla del Vallès	7.632	N	N	N	N	N	N	-	-	-
439060	0 00 L'Ampolla	2.662	13.06.2008	S	S	S	S	S	-	-	-
	3 01 Patronat Municipal de Turisme de l'Ampolla		-	S	S	S	S	S	-	-	-
	5 01 Promocions Ampolla, SAM		-	-	-	-	-	-	S	S	N
430141	0 00 Amposta	19.805	29.09.2008	S	S	S	S	S	-	-	-
	5 01 Hospital Comarcal d'Amposta, SAM		-	-	-	-	-	-	S	S	S
	5 02 Gestió Urbanística, Societat Anònima Municipal		-	-	-	-	-	-	S	S	S
170084	0 00 Anglès	5.281	N	N	N	N	N	N	-	-	-
	3 01 Patronat Municipal de la Llar d'Infants d'Anglès		-	N	N	N	N	N	-	-	-
250273	0 00 Anglesola	1.307	28.10.2008	S	S	S	S	S	-	-	-
250292	0 00 Arbeka	2.431	N	N	N	N	N	N	-	-	-
430167	0 00 L'Arboç	5.063	N	N	N	N	N	N	-	-	-
	3 01 Fundació Pública Municipal Sant Antoni Abat de l'Arboç			N	N	N	N	N	-	-	-
430154	0 00 Arbolí	113	28.07.2008	S	S	S	S	S	-	-	-
170097	0 00 Arbúcies	6.271	02.10.2008	S	S	S	S	S	-	-	-
	3 01 Patronat Municipal del Museu Etnològic del Montseny La Gabella		-	N	N	N	N	N	-	-	-
	3 02 Patronat Municipal d'Esports d'Arbúcies		-	N	N	N	N	N	-	-	-
	3 03 Patronat de l'Emissora Municipal de Ràdio d'Arbúcies		-	N	N	N	N	N	-	-	-
	3 04 Patronat Municipal Llar d'Infants El Jardinet d'Arbúcies		-	N	N	N	N	N	-	-	-
	3 05 Agència per al Desenvolu- pament Local		-	N	N	N	N	N	-	-	-
080060	0 00 Arenys de Mar	14.164	24.09.2008	S	S	S	S	S	-	-	-
	3 02 Fundació Pública Residència Geriàtrica Municipal d'Arenys de Mar		-	S	S	S	S	S	-	-	-
	3 03 Centre de Documentació i Estudi Salvador Espriu d'Arenys de Mar		-	S	S	S	S	S	-	-	-
	3 04 Organisme Autònom Local "Ràdio Municipal d'Arenys de Mar		-	S	S	S	S	S	-	-	-
	3 05 Organisme Autònom Municipal Esports Arenys de Mar		-	S	S	S	S	S	-	-	-
	3 06 Fundació Pública Museu d'Arenys de Mar		-	S	S	S	S	S	-	-	-
080076	0 00 Arenys de Munt	7.807	N	N	N	N	N	N	-	-	-
	5 01 Gestió Urbanística i Serveis Arenys de Munt, SA		-	-	-	-	-	-	N	N	N
170101	0 00 Argelaguer	423	17.09.2008	S	S	S	S	S	-	-	-
080082	0 00 Argençola	229	N	N	N	N	N	N	-	-	-



SINDICATURA DE COMPTES DE CATALUNYA — INFORME 10/2010

Codi	Nom	Població	Data aprovació	LP	RT	BS	CR	ME	BA	PG	ME
430173	0 00 L'Argentera	143	N	N	N	N	N	N	-	-	-
080095	0 00 Argentona	11.402	N	N	N	N	N	N	-	-	-
	3 01 Patronat Municipal del Museu del Càntir d'Argentona		-	N	N	N	N	N	-	-	-
	5 01 Aigües d'Argentona, SA		-	-	-	-	-	-	N	N	N
	5 99 Argentona Projectes, SA		-	-	-	-	-	-	N	N	N
170118	0 00 L'Armentera	783	N	N	N	N	N	N	-	-	-
430189	0 00 Arnes	497	N	N	N	N	N	N	-	-	-
250313	0 00 Arres	65	N	N	N	N	N	N	-	-	-
250328	0 00 Arsèguel	97	N	N	N	N	N	N	-	-	-
080109	0 00 Artés	5.179	29.09.2008	S	S	S	S	S	-	-	-
250334	0 00 Artesa de Lleida	1.452	N	N	N	N	N	N	-	-	-
250349	0 00 Artesa de Segre	3.737	N	N	N	N	N	N	-	-	-
	3 01 Patronat Municipal Emissora Ràdio Artesa		-	N	N	N	N	N	-	-	-
430192	0 00 Ascó	1.616	N	N	N	N	N	N	-	-	-
	3 01 Vídeo Ascó Televisió		-	N	N	N	N	N	-	-	-
	3 02 Escola Municipal de Música d'Ascó		-	N	N	N	N	N	-	-	-
	5 01 Rojar, Assistència Sociosanitària, SA		-	-	-	-	-	-	N	N	N
250365	0 00 Aspa	265	10.10.2008	S	S	S	S	S	-	-	-
250371	0 00 Les Avellanes i Santa Linya	473	31.10.2008	S	S	S	S	S	-	-	-
080116	0 00 Avià	2.108	29.10.2008	S	S	S	S	S	-	-	-
080121	0 00 Avinyó	2.190	N	N	N	N	N	N	-	-	-
170123	0 00 Avinyonet de Puigventós	1.361	N	N	N	N	N	N	-	-	-
080137	0 00 Avinyonet del Penedès	1.588	N	N	N	N	N	N	-	-	-
080155	0 00 Badalona	216.201	N	N	N	N	N	N	-	-	-
	3 01 Patronat de la Música de Badalona		-	N	N	N	N	N	-	-	-
	3 02 Museu de Badalona		-	N	N	N	N	N	-	-	-
	3 03 Institut Municipal de Promoció de l'Ocupació		-	N	N	N	N	N	-	-	-
	3 04 Servei Municipal d'Esports de Badalona		-	N	N	N	N	N	-	-	-
	3 05 Institut Municipal de Serveis Personals		-	N	N	N	N	N	-	-	-
	3 06 Centre Informàtic Municipal de Badalona		-	N	N	N	N	N	-	-	-
	5 01 Ens de Gestió Urbanística, SA		-	-	-	-	-	-	N	N	N
	5 02 Reactivació Badalona, SA		-	-	-	-	-	-	N	N	N
	5 03 Badalona Comunicació, SA		-	-	-	-	-	-	N	N	N
	5 04 Servei de Control d'Aparca- ment, SL		-	-	-	-	-	-	N	N	N
	5 06 Badalona Serveis Assisten- cials, SA		-	-	-	-	-	-	N	N	N
089045	0 00 Badia del Vallès	13.975	N	N	N	N	N	N	-	-	-
	5 01 Badia 2004 Promoció, SL - En liquidació-		-	-	-	-	-	-	N	N	N

SINDICATURA DE COMPTES DE CATALUNYA — INFORME 10/2010

Codi	Nom	Població	Data aprovació	LP	RT	BS	CR	ME	BA	PG	ME
080168	0 00 Bagà	2.248	N	N	N	N	N	N	-	-	-
250390	0 00 Baix Pallars	406	N	N	N	N	N	N	-	-	-
250404	0 00 Balaguer	15.781	N	N	N	N	N	N	-	-	-
	3 01 Patronat Escola Taller Minerva	-	-	N	N	N	N	N	-	-	-
	3 02 Institut Municipal Progrés i Cultura	-	-	N	N	N	N	N	-	-	-
080174	0 00 Balenyà	3.581	29.10.2008	S	S	S	S	S	-	-	-
	3 01 Patronat Municipal d'Esports	-	-	S	S	S	S	S	-	-	-
080180	0 00 Balsareny	3.410	31.07.2008	S	S	S	S	S	-	-	-
430206	0 00 Banyeres del Penedès	2.696	N	N	N	N	N	N	-	-	-
	3 01 Fundació Pública Josep Cañas de Banyeres del Penedès	-	-	N	N	N	N	N	-	-	-
170157	0 00 Banyoles	17.451	29.09.2008	S	S	S	S	S	-	-	-
250411	0 00 Barbens	836	N	N	N	N	N	N	-	-	-
430213	0 00 Barberà de la Conca	513	N	N	N	N	N	N	-	-	-
082520	0 00 Barberà del Vallès	29.208	N	N	N	N	N	N	-	-	-
	3 01 Patronat Municipal d'Esports	-	-	N	N	N	N	N	-	-	-
	5 03 Actividades Integradas, SA	-	-	-	-	-	-	-	N	N	N
	8 14 Servei d'Aigües de Barberà Empresa Municipal, SA	-	-	-	-	-	-	-	N	N	N
080193	0 00 Barcelona	1.595.110	26.07.2008	S	S	S	S	S	-	-	-
	3 01 Institut Municipal d'Educació de Barcelona	-	-	S	S	S	S	S	-	-	-
	3 02 Institut Municipal de Disminuïts de Barcelona	-	-	S	S	S	S	S	-	-	-
	3 03 Institut Municipal del Paisatge Urbà i la Qualitat de Vida	-	-	S	S	S	S	S	-	-	-
	3 04 Institut Municipal de Mercats	-	-	S	S	S	S	S	-	-	-
	3 05 Fundació Mies Van der Rohe	-	-	S	S	S	S	S	-	-	-
	3 06 Institut Municipal d'Hisenda de Barcelona	-	-	S	S	S	S	S	-	-	-
	3 07 Institut Municipal d'Urbanisme	-	-	S	S	S	S	S	-	-	-
	3 08 Institut Municipal d'Informàtica de Barcelona	-	-	S	S	S	S	S	-	-	-
	4 01 Institut Barcelona Esports	-	-	-	-	-	-	-	S	S	S
	4 02 Institut Municipal de Parcs i Jardins	-	-	-	-	-	-	-	S	S	S
	4 03 Institut de Cultura de Barcelona	-	-	-	-	-	-	-	S	S	S
	4 04 Patronat Municipal de l'Habitatge de Barcelona	-	-	-	-	-	-	-	S	S	S
	5 01 Barcelona de Serveis Municipals, SA	-	-	-	-	-	-	-	S	S	S
	5 02 Informació i Comunicació de Barcelona, SA SPM	-	-	-	-	-	-	-	S	S	S
	5 04 Barcelona Activa, SA SPM	-	-	-	-	-	-	-	S	S	S
	5 06 Proeixample, SA	-	-	-	-	-	-	-	S	S	S

SINDICATURA DE COMPTES DE CATALUNYA — INFORME 10/2010

Codi	Nom	Població	Data aprovació	LP	RT	BS	CR	ME	BA	PG	ME
080193	0 00 Barcelona (contin.)										
	5 08 Pro Nou Barris, SA		-	-	-	-	-	-	S	S	S
	5 09 Barcelona d'Infraestructures Municipals, SA		-	-	-	-	-	-	S	S	S
	5 10 22 Arroba BCN, SA		-	-	-	-	-	-	S	S	S
	5 11 Societat Municipal Barcelona Gestió Urbanística, SA		-	-	-	-	-	-	S	S	S
	5 12 Agència de Promoció del Car- mel i Entorns, SA		-	-	-	-	-	-	S	S	S
	5 13 Parc d'Atraccions Tibidabo, SA		-	-	-	-	-	-	S	S	S
	5 88 Carreras y Fontanals, SLU		-	-	-	-	-	-	S	S	S
	5 89 Solucions Integrals per als Residus, SA		-	-	-	-	-	-	S	S	S
	5 90 Cementiris de Barcelona, SA		-	-	-	-	-	-	S	S	S
	5 93 Selectives Metropolitanas, SA		-	-	-	-	-	-	S	S	S
	8 04 Tractament i Selecció de Resi- dus, SA		-	-	-	-	-	-	S	S	S
	8 06 Mercados de Abastecimientos de Barcelona, SA		-	-	-	-	-	-	S	S	S
	8 95 Foment de Ciutat Vella, SA		-	-	-	-	-	-	S	S	S
	8 A5 Serveis Funeraris de Barce- lona, SA		-	-	-	-	-	-	S	S	S
250426	0 00 La Baronia de Rialb	285	N	N	N	N	N	N	-	-	-
170160	0 00 Bàscara	915	N	N	N	N	N	N	-	-	-
250447	0 00 Bassella	255	24.09.2008	S	S	S	S	S	-	-	-
430228	0 00 Batea	2.112	29.09.2008	S	S	S	S	S	-	-	-
250450	0 00 Bausen	61	N	N	N	N	N	N	-	-	-
	5 01 Elèctrica de Bausen, SL		-	-	-	-	-	-	N	N	N
080207	0 00 Begues	5.898	N	N	N	N	N	N	-	-	-
170139	0 00 Begur	4.086	30.09.2008	S	S	S	S	S	-	-	-
250463	0 00 Belianes	580	N	N	N	N	N	N	-	-	-
251706	0 00 Bellaguarda	353	N	N	N	N	N	N	-	-	-
170182	0 00 Bellcaire d'Empordà	651	N	N	N	N	N	N	-	-	-
250479	0 00 Bellcaire d'Urgell	1.289	N	N	N	N	N	N	-	-	-
250485	0 00 Bell-lloc d'Urgell	2.372	N	N	N	N	N	N	-	-	-
430234	0 00 Bellmunt del Priorat	336	N	N	N	N	N	N	-	-	-
250498	0 00 Bellmunt d'Urgell	213	N	N	N	N	N	N	-	-	-
080214	0 00 Bellprat	93	N	N	N	N	N	N	-	-	-
250501	0 00 Bellpuig	4.576	21.10.2008	S	S	S	S	S	-	-	-
	4 01 Bellpuig Serveis Municipals		-	-	-	-	-	-	S	S	S
430249	0 00 Bellvei	1.840	16.06.2008	S	S	S	S	S	-	-	-
250518	0 00 Bellver de Cerdanya	2.014	N	N	N	N	N	N	-	-	-
	3 01 Fundació Sant Roc		-	N	N	N	N	N	-	-	-
250523	0 00 Bellví	2.428	N	N	N	N	N	N	-	-	-
250539	0 00 Benavent de Segrià	1.365	N	N	N	N	N	N	-	-	-
430252	0 00 Benifalset	808	N	N	N	N	N	N	-	-	-
430265	0 00 Benissanet	1.249	26.09.2008	S	S	S	S	S	-	-	-

SINDICATURA DE COMPTES DE CATALUNYA — INFORME 10/2010

Codi	Nom	Població	Data aprovació	LP	RT	BS	CR	ME	BA	PG	ME
080229	0 00 Berga	16.596	N	N	N	N	N	N	-	-	-
	3 01 Fundació Hospital Sant Bernabé		-	N	N	N	N	N	-	-	-
	3 02 Patronat Municipal del Pla de l'Alemanys		-	N	N	N	N	N	-	-	-
	3 03 Institut Municipal de Cultura de Berga (IMUCBE)		-	N	N	N	N	N	-	-	-
	3 04 Patronat Municipal Hotel-Escola i Institut de Desenvolupament Formatiu de Berga		-	N	N	N	N	N	-	-	-
	3 05 Patronat d'Ensenyaments Musicals		-	N	N	N	N	N	-	-	-
	3 06 Patronat d'Ensenyament Universitari		-	N	N	N	N	N	-	-	-
	3 07 Patronat d'Iniciatives Juvenils		-	N	N	N	N	N	-	-	-
	3 08 Patronat Escola Bressol		-	N	N	N	N	N	-	-	-
	3 09 Patronat Municipal "Casal d'Europa a Berga"		-	N	N	N	N	N	-	-	-
170195	0 00 Besalú	2.265	N	N	N	N	N	N	-	-	-
170209	0 00 Bescanó	4.121	N	N	N	N	N	N	-	-	-
	3 01 Institut Municipal per als Serveis Socials		-	N	N	N	N	N	-	-	-
170216	0 00 Beuda	153	N	N	N	N	N	N	-	-	-
080235	0 00 Bigues i Riells	7.807	N	N	N	N	N	N	-	-	-
250557	0 00 Biosca	228	N	N	N	N	N	N	-	-	-
430271	0 00 La Bisbal de Falset	245	21.07.2008	S	S	S	S	S	-	-	-
430287	0 00 La Bisbal del Penedès	3.142	N	N	N	N	N	N	-	-	-
	3 01 Patronat Municipal de Festes i de Lleure de la Bisbal del Penedès		-	N	N	N	N	N	-	-	-
170221	0 00 La Bisbal d'Empordà	9.593	N	N	N	N	N	N	-	-	-
	3 01 Patronat Municipal d'Esports de la Bisbal d'Empordà		-	N	N	N	N	N	-	-	-
172348	0 00 Biure	245	N	N	N	N	N	N	-	-	-
430290	0 00 Blanafort	415	29.05.2008	S	S	S	S	S	-	-	-
170237	0 00 Blanes	38.368	N	N	N	N	N	N	-	-	-
	3 01 Patronat Municipal de Turisme de Blanes		-	N	N	N	N	N	-	-	-
	5 01 Mitjans de Comunicació Municipals de Blanes, SA		-	-	-	-	-	-	N	N	N
	5 03 Habitatges Municipals de Blanes, SA		-	-	-	-	-	-	N	N	N
	8 20 Aigües de Blanes, SA		-	-	-	-	-	-	N	N	N
170293	0 00 Boadella i les Escaules	228	N	N	N	N	N	N	-	-	-
170242	0 00 Bolvir	329	N	N	N	N	N	N	-	-	-
430304	0 00 Bonastre	584	N	N	N	N	N	N	-	-	-
250576	0 00 Es Bòrdes	241	N	N	N	N	N	N	-	-	-
170255	0 00 Bordils	1.625	N	N	N	N	N	N	-	-	-

SINDICATURA DE COMPTES DE CATALUNYA — INFORME 10/2010

Codi	Nom	Població	Data aprovació	LP	RT	BS	CR	ME	BA	PG	ME
250582	0 00 Les Borges Blanques	5.734	25.09.2008	S	S	S	S	S	-	-	-
	3 01 Patronat Fira de les Garrigues		-	S	S	S	S	S	-	-	-
430311	0 00 Les Borges del Camp	1.965	N	N	N	N	N	N	-	-	-
	3 01 Patronat Municipal Residència Mare de Déu de la Riera		-	N	N	N	N	N	-	-	-
	3 02 Patronat Municipal de Cultura, Esports i Festes de les Borges del Camp		-	N	N	N	N	N	-	-	-
170268	0 00 Borrassà	613	07.10.2008	S	S	S	S	S	-	-	-
080240	0 00 Borredà	571	N	N	N	N	N	N	-	-	-
250595	0 00 Bossòst	1.115	N	N	N	N	N	N	-	-	-
430326	0 00 Bot	727	N	N	N	N	N	N	-	-	-
430332	0 00 Botarell	998	N	N	N	N	N	N	-	-	-
250560	0 00 Bovera	364	N	N	N	N	N	N	-	-	-
430347	0 00 Bràfim	674	N	N	N	N	N	N	-	-	-
170274	0 00 Breda	3.707	N	N	N	N	N	N	-	-	-
080253	0 00 El Bruc	1.743	N	N	N	N	N	N	-	-	-
080266	0 00 El Brull	227	N	N	N	N	N	N	-	-	-
170280	0 00 Brunyola	365	N	N	N	N	N	N	-	-	-
430350	0 00 Cabacés	343	20.10.2008	S	S	S	S	S	-	-	-
250609	0 00 Cabanabona	103	N	N	N	N	N	N	-	-	-
170314	0 00 Cabanelles	242	N	N	N	N	N	N	-	-	-
170307	0 00 Cabanes	916	N	N	N	N	N	N	-	-	-
080272	0 00 Les Cabanyes	842	N	N	N	N	N	N	-	-	-
250616	0 00 Cabó	104	N	N	N	N	N	N	-	-	-
430363	0 00 Cabra del Camp	1.011	N	N	N	N	N	N	-	-	-
080288	0 00 Cabrera d'Anoia	1.192	N	N	N	N	N	N	-	-	-
080291	0 00 Cabrera de Mar	4.269	18.09.2008	S	S	S	S	S	-	-	-
	5 02 Gestió Inicatives Cabrera, SA		-	-	-	-	-	-	S	S	S
080305	0 00 Cabrils	6.698	N	N	N	N	N	N	-	-	-
	3 01 Organisme Autònom Local Museu-Arxiu Municipal de Cabrils		-	N	N	N	N	N	-	-	-
	3 02 Fundació Municipal de les Guarderies de Cabrils		-	N	N	N	N	N	-	-	-
	5 01 Serveis i Promocions Municipals, SA		-	-	-	-	-	-	N	N	N
170329	0 00 Cadaqués	2.806	N	N	N	N	N	N	-	-	-
	3 01 Patronat Museu Municipal d'Art		-	N	N	N	N	N	-	-	-
080312	0 00 Calaf	3.435	N	N	N	N	N	N	-	-	-
	8 51 Societat Municipal d'Habitatge de Calaf, SL		-	-	-	-	-	-	N	N	N
430379	0 00 Calafell	21.871	N	N	N	N	N	N	-	-	-
	3 01 Fundació del Castell de Calafell		-	N	N	N	N	N	-	-	-
	3 02 Patronat Municipal de Turisme de Calafell		-	N	N	N	N	N	-	-	-
	3 03 Fundació Marina de Calafell		-	N	N	N	N	N	-	-	-
080348	0 00 Calders	868	N	N	N	N	N	N	-	-	-

SINDICATURA DE COMPTES DE CATALUNYA — INFORME 10/2010

Codi	Nom	Població	Data aprovació	LP	RT	BS	CR	ME	BA	PG	ME
170335	0 00 Caldes de Malavella	6.067	N	N	N	N	N	N	-	-	-
080333	0 00 Caldes de Montbui	16.159	N	N	N	N	N	N	-	-	-
	5 01 Gestió Municipal de Serveis, SA	-	-	-	-	-	-	-	N	N	N
	8 52 Habitatges Municipals de Caldes de Montbui, SL	-	-	-	-	-	-	-	N	N	N
080327	0 00 Caldes d'Estrac	2.672	N	N	N	N	N	N	-	-	-
080351	0 00 Calella	18.034	N	N	N	N	N	N	-	-	-
	3 01 Fundació Pública Municipal Museu Arxiu de Calella	-	-	N	N	N	N	N	-	-	-
	3 02 Fundació Pública Municipal Ràdio Calella	-	-	N	N	N	N	N	-	-	-
	3 03 Fundació Pública Municipal Calella Televisió	-	-	N	N	N	N	N	-	-	-
	3 04 Patronat Municipal de Turisme de la Ciutat de Calella	-	-	N	N	N	N	N	-	-	-
	3 05 Hospital Sant Jaume de Calella	-	-	N	N	N	N	N	-	-	-
	5 01 Gestió Viària, SL	-	-	-	-	-	-	-	N	N	N
	5 02 Ràdio Calella Televisió, SL	-	-	-	-	-	-	-	N	N	N
080370	0 00 Calldetenes	2.252	16.10.2008	S	S	S	S	S	-	-	-
080386	0 00 Callús	1.610	N	N	N	N	N	N	-	-	-
	3 01 Patronat del Casal del Poble	-	-	N	N	N	N	N	-	-	-
170340	0 00 Calonge	10.009	N	N	N	N	N	N	-	-	-
080364	0 00 Calonge de Segarra	205	N	N	N	N	N	N	-	-	-
250621	0 00 Camarasa	933	N	N	N	N	N	N	-	-	-
439039	0 00 Camarles	3.479	N	N	N	N	N	N	-	-	-
430385	0 00 Cambrils	29.112	30.09.2008	S	S	S	S	S	-	-	-
	3 01 Patronat Escola Municipal de Música	-	-	S	S	S	S	S	-	-	-
	3 02 Patronat Municipal de Ràdio Cambrils	-	-	S	S	S	S	S	-	-	-
	3 03 Patronat Municipal de Turisme	-	-	S	S	S	S	S	-	-	-
	3 04 Museu d'Història de Cambrils	-	-	S	S	S	S	S	-	-	-
170353	0 00 Camós	698	14.10.2008	S	S	S	S	S	-	-	-
170366	0 00 Campdevàrol	3.519	N	N	N	N	N	N	-	-	-
170372	0 00 Campelles	111	N	N	N	N	N	N	-	-	-
080399	0 00 Campins	378	N	N	N	N	N	N	-	-	-
170388	0 00 Campllong	400	N	N	N	N	N	N	-	-	-
	5 01 Campllong Iniciatives, SA	-	-	-	-	-	-	-	N	N	N
170391	0 00 Camprodon	2.516	N	N	N	N	N	N	-	-	-
	3 01 Patronat Municipal Hospital Geriàtric	-	-	N	N	N	N	N	-	-	-
250637	0 00 Canejan	104	N	N	N	N	N	N	-	-	-
170405	0 00 Canet d'Adri	599	N	N	N	N	N	N	-	-	-
080403	0 00 Canet de Mar	13.181	25.09.2008	S	S	S	S	N	-	-	-
	3 01 Ràdio Canet	-	-	S	S	S	S	N	-	-	-
080410	0 00 Canovelles	15.704	N	N	N	N	N	N	-	-	-

SINDICATURA DE COMPTES DE CATALUNYA — INFORME 10/2010

Codi	Nom	Població	Data aprovació	LP	RT	BS	CR	ME	BA	PG	ME
080425	0 00 Cànoves i Samalús	2.638	N	N	N	N	N	N	-	-	-
170412	0 00 Cantallops	295	N	N	N	N	N	N	-	-	-
080431	0 00 Canyelles	3.783	N	N	N	N	N	N	-	-	-
430398	0 00 Capafonts	122	N	N	N	N	N	N	-	-	-
	3 01 Patronat Municipal de Turisme Rural de Capafonts		-	N	N	N	N	N	-	-	-
430402	0 00 Capçanes	401	N	N	N	N	N	N	-	-	-
080446	0 00 Capellades	5.386	N	N	N	N	N	N	-	-	-
	3 01 Museu Molí Paperer de Capellades		-	N	N	N	N	N	-	-	-
	3 02 Patronat Municipal Escola Bressol Vaillets de Capellades		-	N	N	N	N	N	-	-	-
170427	0 00 Capmany	518	N	N	N	N	N	N	-	-	-
080459	0 00 Capolat	81	26.03.2008	S	S	S	S	S	-	-	-
080462	0 00 Cardedeu	15.775	25.09.2008	S	S	S	S	N	-	-	-
	3 01 Patronat Municipal de Cultura de Cardedeu		-	S	N	S	S	N	-	-	-
	3 02 Patronat Municipal d'Esports de Cardedeu		-	S	S	S	S	N	-	-	-
	3 03 Patronat Municipal del Museu, Arxiu Tomàs Balvey i Casal de Cultura de Cardedeu		-	S	S	S	S	N	-	-	-
080478	0 00 Cardona	5.164	04.09.2008	S	S	S	S	N	-	-	-
	5 01 Sal Roja de Cardona, SL		-	-	-	-	-	-	N	N	N
080484	0 00 Carme	811	N	N	N	N	N	N	-	-	-
430419	0 00 Caseres	307	N	N	N	N	N	N	-	-	-
170448	0 00 Cassà de la Selva	8.994	N	N	N	N	N	N	-	-	-
	3 01 Residència Geriàtrica Sant Josep		-	N	N	N	N	N	-	-	-
	3 02 Fundació Pública Emissora Municipal de Cassà de la Selva		-	N	N	N	N	N	-	-	-
	3 03 Centre Cultural Sala Galà		-	N	N	N	N	N	-	-	-
	5 01 Gestió de Serveis Municipals Cassà, SL		-	-	-	-	-	-	N	N	N
080497	0 00 Casserres	1.599	N	N	N	N	N	N	-	-	-
080575	0 00 Castell de l'Areny	76	N	N	N	N	N	N	-	-	-
259046	0 00 Castell de Mur	185	N	N	N	N	N	N	-	-	-
250642	0 00 Castellar de la Ribera	165	N	N	N	N	N	N	-	-	-
080522	0 00 Castellar de n'Hug	221	N	N	N	N	N	N	-	-	-
080500	0 00 Castellar del Riu	143	N	N	N	N	N	N	-	-	-
080517	0 00 Castellar del Vallès	22.007	N	N	N	N	N	N	-	-	-
080538	0 00 Castellbell i el Vilar	3.479	N	N	N	N	N	N	-	-	-
080543	0 00 Castellbisbal	11.540	N	N	N	N	N	N	-	-	-
	3 01 Museu Municipal de la Pagesia de Castellbisbal		-	N	N	N	N	N	-	-	-
080556	0 00 Castellcir	584	16.09.2008	S	S	S	S	S	-	-	-
250674	0 00 Castellldans	1.002	25.08.2008	S	S	S	S	S	-	-	-

SINDICATURA DE COMPTES DE CATALUNYA — INFORME 10/2010

Codi	Nom	Població	Data aprovació	LP	RT	BS	CR	ME	BA	PG	ME
080569	0 00 Castelldefels	58.955	N	N	N	N	N	N	-	-	-
	3 01 Patronat Municipal de Cultura i Esports		-	N	N	N	N	N	-	-	-
	3 02 Patronat de Comunicació i Imatge		-	N	N	N	N	N	-	-	-
	5 01 Jarfels, SA		-	-	-	-	-	-	N	N	N
	5 02 Castelldefels Projeccions, SA		-	-	-	-	-	-	N	N	N
	5 04 Societat d'Aparcaments Castelldefels, SA		-	-	-	-	-	-	N	N	N
	5 98 Prociutat Muntanyeta, SA		-	-	-	-	-	-	N	N	N
080581	0 00 Castellet i la Gornal	2.044	N	N	N	N	N	N	-	-	-
170464	0 00 Castellfollit de la Roca	997	13.10.2008	S	S	S	S	S	-	-	-
080608	0 00 Castellfollit de Riubregós	194	N	N	N	N	N	N	-	-	-
080594	0 00 Castellfollit del Boix	418	N	N	N	N	N	N	-	-	-
080615	0 00 Castellgalí	1.611	N	N	N	N	N	N	-	-	-
	8 87 Promoció Local d'Habitatge de Castellgalí, SL		-	-	-	-	-	-	N	N	N
080620	0 00 Castellnou de Bages	907	N	N	N	N	N	N	-	-	-
250680	0 00 Castellnou de Seana	750	N	N	N	N	N	N	-	-	-
250693	0 00 Castelló de Farfanya	579	N	N	N	N	N	N	-	-	-
170470	0 00 Castelló d'Empúries	10.629	N	N	N	N	N	N	-	-	-
	3 01 Ecomuseu Farinera de Castelló d'Empúries		-	N	N	N	N	N	-	-	-
	3 02 Escola Municipal de Música de Castelló d'Empúries-		-	N	N	N	N	N	-	-	-
	3 03 Escola Infantil Municipal "Passeig de les Oques" de Castelló d'Empúries		-	N	N	N	N	N	-	-	-
	3 04 Ràdio Castelló		-	N	N	N	N	N	-	-	-
	5 01 Castelló d'Empúries 2000, SA		-	-	-	-	-	-	N	N	N
080636	0 00 Castellolí	468	N	N	N	N	N	N	-	-	-
170486	0 00 Castell-Platja d'Aro	9.766	N	N	N	N	N	N	-	-	-
	5 01 Promotora de Serveis Municipals i Turístics, SA		-	-	-	-	-	-	N	N	N
250707	0 00 Castellserà	1.118	N	N	N	N	N	N	-	-	-
080641	0 00 Castellterçol	2.238	N	N	N	N	N	N	-	-	-
	3 02 Residència Municipal Josep Brugaroles		-	N	N	N	N	N	-	-	-
	5 01 Terçol Iniciatives Municipals, SL		-	-	-	-	-	-	N	N	N
430424	0 00 Castellvell del Camp	2.474	N	N	N	N	N	N	-	-	-
080654	0 00 Castellví de la Marca	1.596	N	N	N	N	N	N	-	-	-
080667	0 00 Castellví de Rosanes	1.576	N	N	N	N	N	N	-	-	-
430430	0 00 El Catllar	3.751	24.07.2008	S	S	S	S	S	-	-	-
250714	0 00 Cava	55	N	N	N	N	N	N	-	-	-
171899	0 00 La Cellera de Ter	2.124	N	N	N	N	N	N	-	-	-
170499	0 00 Celrà	3.947	N	N	N	N	N	N	-	-	-
	3 01 Patronat Municipal d'Esports de Celrà		-	N	N	N	N	N	-	-	-



SINDICATURA DE COMPTES DE CATALUNYA — INFORME 10/2010

Codi	Nom	Població	Data aprovació	LP	RT	BS	CR	ME	BA	PG	ME
080673	0 00 Centelles	6.909	26.06.2008	S	S	S	S	S	-	-	-
	3 01 Fundació Pública Local Residència Sant Gabriel		-	S	S	S	S	S	-	-	-
	5 01 Electradistribució Centelles, SL Unipersonal		-	-	-	-	-	-	S	S	S
	5 02 Electracomercial Centelles, SL		-	-	-	-	-	-	S	S	S
082687	0 00 Cercs	1.331	N	N	N	N	N	N	-	-	-
	3 01 Patronat Municipal del Centre Polivalent de Sant Jordi		-	N	N	N	N	N	-	-	-
	3 02 Patronat Municipal del Museu de les Mines de Cercs		-	N	N	N	N	N	-	-	-
	3 03 Institut Municipal de Formació, Promoció i Desenvolupament Econòmic de Cercs		-	N	N	N	N	N	-	-	-
	5 01 Patronato Local de la Vivienda de Serchs, SL		-	-	-	-	-	-	N	N	N
082665	0 00 Cerdanyola del Vallès	57.758	N	N	N	N	N	N	-	-	-
	3 01 Patronat Municipal de Vivendes per a Funcionaris de Cerdanyola del Vallès		-	N	N	N	N	N	-	-	-
	5 01 Cerdanyola Opcions, SA		-	-	-	-	-	-	N	N	N
080689	0 00 Cervelló	7.944	N	N	N	N	N	N	-	-	-
250729	0 00 Cervera	9.093	25.09.2008	S	S	S	S	S	-	-	-
	3 01 Patronat de les Completes del Santíssim Misteri de Cervera		-	N	N	N	N	N	-	-	-
	3 02 Centre Municipal de Cultura de Cervera		-	S	S	S	S	S	-	-	-
	3 03 Escola Municipal de Música-Conservatori Elemental de Cervera		-	S	S	S	S	S	-	-	-
	3 04 Patronat Municipal Duran i Sanpere de Cervera		-	S	S	S	S	S	-	-	-
	8 A6 Empresa d'Aigües i Serveis de Cervera i La Segarra, SL		-	-	-	-	-	-	S	S	S
250735	0 00 Cervià de les Garrigues	865	N	N	N	N	N	N	-	-	-
170502	0 00 Cervià de Ter	850	02.10.2008	S	S	S	S	S	-	-	-
170519	0 00 Cistella	242	N	N	N	N	N	N	-	-	-
250740	0 00 Ciutadilla	227	N	N	N	N	N	N	-	-	-
	3 01 Patronat Casa Valls		-	N	N	N	N	N	-	-	-
250753	0 00 Clariana de Cardener	147	N	N	N	N	N	N	-	-	-
250766	0 00 El Cogul	214	N	N	N	N	N	N	-	-	-
170545	0 00 Colera	592	N	N	N	N	N	N	-	-	-
	3 01 Fundació Art Parc		-	N	N	N	N	N	-	-	-
250772	0 00 Coll de Nargó	626	N	N	N	N	N	N	-	-	-
080692	0 00 Collbató	3.780	N	N	N	N	N	N	-	-	-
430458	0 00 Colldejou	187	30.05.2008	S	S	S	S	S	-	-	-
080706	0 00 Collsuspina	323	19.06.2008	S	S	S	S	S	-	-	-

SINDICATURA DE COMPTES DE CATALUNYA — INFORME 10/2010

Codi	Nom	Població	Data aprovació	LP	RT	BS	CR	ME	BA	PG	ME
170558	0 00 Colomers	203	N	N	N	N	N	N	-	-	-
251636	0 00 La Coma i la Pedra	252	N	N	N	N	N	N	-	-	-
251615	0 00 Conca de Dalt	434	N	N	N	N	N	N	-	-	-
430461	0 00 Conesa	137	N	N	N	N	N	N	-	-	-
430477	0 00 Constantí	6.183	N	N	N	N	N	N	-	-	-
080713	0 00 Copons	307	N	N	N	N	N	N	-	-	-
080728	0 00 Corbera de Llobregat	13.133	N	N	N	N	N	N	-	-	-
430483	0 00 Corbera d'Ebre	1.161	N	N	N	N	N	N	-	-	-
	3 01 Patronat per a la Rehabilitació i Conservació del Poble Vell de Corbera d'Ebre	-	-	N	N	N	N	N	-	-	-
	3 02 Patronat de Santa Madrona	-	-	N	N	N	N	N	-	-	-
250788	0 00 Corbins	1.340	07.10.2008	S	S	S	S	S	-	-	-
170577	0 00 Corçà	1.255	N	N	N	N	N	N	-	-	-
080734	0 00 Cornellà de Llobregat	84.477	31.07.2008	S	S	S	S	S	-	-	-
	3 01 Institut Municipal de Radiodi- fusió	-	-	S	S	S	S	S	-	-	-
	5 02 Empresa Municipal de Desen- volupament Urbà de Cornellà de Llobregat	-	-	-	-	-	-	-	S	S	S
	5 03 Empresa Municipal de Promo- ció Econòmica de Cornellà de Llobregat	-	-	-	-	-	-	-	S	S	S
	8 08 Tecsal, SA	-	-	-	-	-	-	-	S	S	S
170561	0 00 Cornellà del Terri	2.106	07.10.2008	S	S	S	S	S	-	-	-
430496	0 00 Cornudella de Montsant	1.006	N	N	N	N	N	N	-	-	-
	3 01 Patronat Municipal de Turisme de Cornudella de Montsant	-	-	N	N	N	N	N	-	-	-
	5 01 Cingles de Montsant, SLM	-	-	-	-	-	-	-	N	N	N
430509	0 00 Creixell	2.952	N	N	N	N	N	N	-	-	-
170583	0 00 Crespià	247	24.09.2008	S	S	S	S	S	-	-	-
179011	0 00 Cruïlles, Monells i Sant Sadurní de l'Heura	1.291	N	N	N	N	N	N	-	-	-
080749	0 00 Cubelles	12.773	N	N	N	N	N	N	-	-	-
250791	0 00 Cubells	385	N	N	N	N	N	N	-	-	-
430516	0 00 Cunit	11.102	N	N	N	N	N	N	-	-	-
	3 01 Patronat Municipal de Serveis Culturals i Recreatius	-	-	N	N	N	N	N	-	-	-
	3 02 Institut Municipal de Promoció Econòmica de Cunit	-	-	N	N	N	N	N	-	-	-
	3 03 Patronat Municipal d'Esports, Cultura i Joventut	-	-	N	N	N	N	N	-	-	-
170600	0 00 Darnius	537	N	N	N	N	N	N	-	-	-
170617	0 00 Das	193	N	N	N	N	N	N	-	-	-
439018	0 00 Deltebre	11.063	N	N	N	N	N	N	-	-	-
080752	0 00 Dosrius	4.658	N	N	N	N	N	N	-	-	-
430537	0 00 Duesaigües	234	N	N	N	N	N	N	-	-	-

SINDICATURA DE COMPTES DE CATALUNYA — INFORME 10/2010

Codi	Nom	Població	Data aprovació	LP	RT	BS	CR	ME	BA	PG	ME
170622	0 00 L'Escala	9.330	N	N	N	N	N	N	-	-	-
	3 01 Patronat Municipal de l'Esport	-	-	N	N	N	N	N	-	-	-
	3 02 Patronat Municipal de Turisme	-	-	N	N	N	N	N	-	-	-
	3 03 Patronat del Museu de l'Anxova i de la Sal	-	-	N	N	N	N	N	-	-	-
	3 04 Patronat Municipal de Mitjans de Comunicació	-	-	N	N	N	N	N	-	-	-
080765	0 00 Esparreguera	21.260	N	N	N	N	N	N	-	-	-
	3 01 Patronat Residència Municipal Can Comelles	-	-	N	N	N	N	N	-	-	-
	3 02 Patronat Municipal d'Esports	-	-	N	N	N	N	N	-	-	-
	3 03 Patronat de l'Emissora Municipal	-	-	N	N	N	N	N	-	-	-
170638	0 00 Espinelves	183	N	N	N	N	N	N	-	-	-
250812	0 00 L'Espluga Calba	438	N	N	N	N	N	N	-	-	-
	5 01 Empresa Municipal d'Urbanisme i Serveis Espluga Calba	-	-	-	-	-	-	-	N	N	N
430542	0 00 L'Espluga de Francolí	3.891	N	N	N	N	N	N	-	-	-
	3 01 Patronat Municipal d'Iniciatives de l'Espluga de Francolí	-	-	N	N	N	N	N	-	-	-
	3 02 Patronat Municipal de la Cova-Museu de la Font Major de l'Espluga de Francolí	-	-	N	N	N	N	N	-	-	-
080771	0 00 Esplugues de Llobregat	46.286	N	N	N	N	N	N	-	-	-
	8 73 Sociedad Municipal Mixta de Promoción y Gestión de Servicios, SA	-	-	-	-	-	-	-	N	N	N
170643	0 00 Espolla	404	N	N	N	N	N	N	-	-	-
170656	0 00 Esponellà	441	N	N	N	N	N	N	-	-	-
250827	0 00 Espot	359	N	N	N	N	N	N	-	-	-
080787	0 00 L'Espunyola	260	N	N	N	N	N	N	-	-	-
250886	0 00 Estamariu	122	N	N	N	N	N	N	-	-	-
080790	0 00 L'Estany	379	N	N	N	N	N	N	-	-	-
250851	0 00 Estaràs	179	N	N	N	N	N	N	-	-	-
250864	0 00 Esterri d'Àneu	815	07.08.2008	S	S	S	S	S	-	-	-
250870	0 00 Esterri de Cardós	71	24.04.2008	S	S	S	S	S	-	-	-
430555	0 00 Falset	2.742	N	N	N	N	N	N	-	-	-
	5 01 Priorat Social, SL	-	-	-	-	-	-	-	N	N	N
170059	0 00 El Far d'Empordà	510	N	N	N	N	N	N	-	-	-
250899	0 00 Farrera	112	N	N	N	N	N	N	-	-	-
430568	0 00 La Fatarella	1.170	25.09.2008	S	S	S	S	S	-	-	-
430574	0 00 La Febró	56	N	N	N	N	N	N	-	-	-
081347	0 00 Figaró-Montmany	1.009	N	N	N	N	N	N	-	-	-
080804	0 00 Fígols	49	N	N	N	N	N	N	-	-	-
259084	0 00 Fígols i Alinyà	265	N	N	N	N	N	N	-	-	-
430580	0 00 La Figuera	164	N	N	N	N	N	N	-	-	-

SINDICATURA DE COMPTES DE CATALUNYA — INFORME 10/2010

Codi	Nom	Població	Data aprovació	LP	RT	BS	CR	ME	BA	PG	ME
170669	0 00 Figueres	41.115	N	N	N	N	N	N	-	-	-
	5 01 Figueres de Serveis, SA		-	-	-	-	-	-	N	N	N
	5 03 Fisersa Iniciatives, SA		-	-	-	-	-	-	N	N	N
430593	0 00 Figuerola del Camp	330	N	N	N	N	N	N	-	-	-
170675	0 00 Flaçà	1.018	N	N	N	N	N	N	-	-	-
430607	0 00 Flix	4.006	09.09.2008	S	S	S	S	S	-	-	-
	3 01 Organisme Autònom de Comu- nicació Local de Flix (OACLF)		-	S	S	S	S	S	-	-	-
	3 02 Patronat Escola de Música de Flix		-	S	S	S	S	S	-	-	-
	3 03 Escola Bressol Municipal "Pam i Toc"		-	S	S	S	S	S	-	-	-
	5 01 Flix Gestió d'iniciatives Econò- miques, SAM, SA		-	-	-	-	-	-	N	N	N
250925	0 00 La Floresta	191	14.08.2008	S	S	S	S	S	-	-	-
080826	0 00 Fogars de la Selva	1.437	N	N	N	N	N	N	-	-	-
080811	0 00 Fogars de Montclús	448	N	N	N	N	N	N	-	-	-
170681	0 00 Foixà	324	12.08.2008	S	S	S	S	S	-	-	-
080832	0 00 Folgueroles	2.058	21.07.2008	S	S	S	S	S	-	-	-
250931	0 00 Fondarella	788	N	N	N	N	N	N	-	-	-
080847	0 00 Fonollosa	1.279	N	N	N	N	N	N	-	-	-
170694	0 00 Fontanals de Cerdanya	446	N	N	N	N	N	N	-	-	-
170708	0 00 Fontanilles	163	14.10.2008	S	S	S	S	S	-	-	-
170715	0 00 Fontcoberta	1.212	25.09.2008	S	S	S	S	S	-	-	-
	3 01 Fundació Pública Museu de la Història de Fontcoberta		-	N	N	N	N	N	-	-	-
080850	0 00 Font-rubí	1.430	N	N	N	N	N	N	-	-	-
250946	0 00 Foradada	192	N	N	N	N	N	N	-	-	-
179026	0 00 Forallac	1.736	N	N	N	N	N	N	-	-	-
430614	0 00 Forès	55	N	N	N	N	N	N	-	-	-
170736	0 00 Fornells de la Selva	1.971	N	N	N	N	N	N	-	-	-
170741	0 00 Fortià	605	N	N	N	N	N	N	-	-	-
080863	0 00 Les Franqueses del Vallès	16.325	N	N	N	N	N	N	-	-	-
	3 01 Patronat Municipal d'Esports de les Franqueses del Vallès		-	N	N	N	N	N	-	-	-
	3 02 Patronat Municipal de Cultura de les Franqueses del Vallès		-	N	N	N	N	N	-	-	-
	5 01 Les Franqueses Entorn Verd, SA		-	-	-	-	-	-	N	N	N
	5 99 Les Franqueses Dinamització Econòmica, SL		-	-	-	-	-	-	N	N	N
430629	0 00 Freginals	451	14.07.2008	S	S	S	S	S	-	-	-
250962	0 00 La Fuliola	1.241	N	N	N	N	N	N	-	-	-
	3 01 Patronat Municipal Assistencial de la Residència de la Fuliola i Boldú		-	N	N	N	N	N	-	-	-
	3 02 Patronat de Promoció Econò- mica Polígon Industrial		-	N	N	N	N	N	-	-	-

SINDICATURA DE COMPTES DE CATALUNYA — INFORME 10/2010

Codi	Nom	Població	Data aprovació	LP	RT	BS	CR	ME	BA	PG	ME
250978	0 00 Fullea	115	N	N	N	N	N	N	-	-	-
080902	0 00 Gaià	158	11.07.2008	S	S	S	S	S	-	-	-
430635	0 00 La Galera	852	26.07.2008	S	S	S	S	S	-	-	-
080879	0 00 Gallifa	224	N	N	N	N	N	N	-	-	-
430640	0 00 Gandesa	3.040	N	N	N	N	N	N	-	-	-
	5 01 Balneari de la Fontcalda, SL		-	-	-	-	-	-	N	N	N
430653	0 00 Garcia	553	25.09.2008	S	S	S	S	S	-	-	-
430666	0 00 Els Garidells	198	N	N	N	N	N	N	-	-	-
080885	0 00 La Garriga	14.183	23.07.2008	S	S	S	S	S	-	-	-
	3 01 Fundació Pública Agrària de la Garriga		-	S	S	S	S	S	-	-	-
	3 02 Organisme Autònom de Mitjans de Comunicació de la Garriga		-	S	S	S	S	S	-	-	-
170754	0 00 Garrigàs	355	N	N	N	N	N	N	-	-	-
170767	0 00 Garrigoles	166	N	N	N	N	N	N	-	-	-
170773	0 00 Garriguella	795	N	N	N	N	N	N	-	-	-
080898	0 00 Gavà	44.678	23.07.2008	S	S	S	S	S	-	-	-
	3 01 Patronat Municipal d'Esports		-	S	S	S	S	S	-	-	-
	3 02 Institut Municipal de Gestió del Patrimoni Cultura		-	S	S	S	S	S	-	-	-
	3 03 Patronat Municipal de Serveis Comunitaris		-	S	S	S	S	S	-	-	-
	3 04 Institut Municipal per a la Promoció i Activació de la Ciutat de Gavà		-	S	S	S	S	S	-	-	-
	5 01 Prestació de Serveis al Ciutadà, SA		-	-	-	-	-	-	S	S	S
	5 02 Gavanenca de Terrenys i Immobles, SA		-	-	-	-	-	-	S	S	S
	5 03 Gavà Televisió, SL		-	-	-	-	-	-	S	S	S
	5 04 Gavanenca d'Obres, SL		-	-	-	-	-	-	S	S	S
250984	0 00 Gavet de la Conca	301	N	N	N	N	N	N	-	-	-
080919	0 00 Gelida	6.151	N	N	N	N	N	N	-	-	-
	3 01 Patronat Municipal d'Esports de Gelida		-	N	N	N	N	N	-	-	-
	3 02 Patronat de l'Emissora Municipal "Ràdio Gelida"		-	N	N	N	N	N	-	-	-
	3 03 Organisme Autònom Local "Revista Cantillepa" de Gelida		-	N	N	N	N	N	-	-	-
	3 04 Entitat de Promoció Econòmica i Turística de Gelida		-	N	N	N	N	N	-	-	-
	3 05 Patronat Gelida Televisió-GTV		-	N	N	N	N	N	-	-	-
	3 06 Patronat Municipal de Cultura de Gelida		-	N	N	N	N	N	-	-	-
	5 01 Gelida Iniciatives, SA		-	-	-	-	-	-	N	N	N
170789	0 00 Ger	444	N	N	N	N	N	N	-	-	-
259123	0 00 Gimènells i el Pla de la Font	1.143	N	N	N	N	N	N	-	-	-

SINDICATURA DE COMPTES DE CATALUNYA — INFORME 10/2010

Codi	Nom	Població	Data aprovació	LP	RT	BS	CR	ME	BA	PG	ME
430672	0 00 Ginestar	1.052	26.09.2008	S	S	S	S	S	-	-	-
170792	0 00 Girona	92.186	09.09.2008	S	S	S	S	S	-	-	-
	1 02 Fundació Pública del Centre d'Acolliment	-	-	N	N	N	N	N	-	-	-
	3 01 Organisme Autònom Local d'Educació Musical de Girona	-	-	S	S	S	S	N	-	-	-
	3 02 Patronat Call de Girona	-	-	S	S	S	S	N	-	-	-
	5 03 Iniciatives i Projectes Municipals, SA	-	-	-	-	-	-	-	S	S	S
	5 97 TMG, Grues Municipals, SAU	-	-	-	-	-	-	-	S	S	N
	5 98 Vivendes Barri Vell, SL	-	-	-	-	-	-	-	S	S	S
	5 99 Vivendes de Girona, SA	-	-	-	-	-	-	-	S	S	S
	8 23 Transports Municipals del Gironès, SA	-	-	-	-	-	-	-	S	S	N
	8 41 Cementiri de Girona, SA	-	-	-	-	-	-	-	S	S	S
	8 44 Tractament de Residus i d'Aigües residuals del Sistema de Girona, SA	-	-	-	-	-	-	-	S	S	S
080924	0 00 Gironella	4.844	N	N	N	N	N	N	-	-	-
080930	0 00 Gisclareny	34	N	N	N	N	N	N	-	-	-
430688	0 00 Godall	817	10.09.2008	S	S	S	S	S	-	-	-
250997	0 00 Golmés	1.610	25.09.2008	S	S	S	S	S	-	-	-
170806	0 00 Gombrèn	229	N	N	N	N	N	N	-	-	-
251001	0 00 Gósol	223	24.10.2008	S	S	S	N	S	-	-	-
080945	0 00 La Granada	1.866	N	N	N	N	N	N	-	-	-
251018	0 00 La Granadella	748	N	N	N	N	N	N	-	-	-
080958	0 00 Granera	76	09.02.2008	S	S	S	S	S	-	-	-
251023	0 00 La Granja d'Escarp	1.043	N	N	N	N	N	N	-	-	-
	5 01 Empresa Municipal de Serveis Municipals de la Granja d'Escarp	-	-	-	-	-	-	-	N	N	N
080961	0 00 Granollers	58.854	30.09.2008	S	S	S	S	S	-	-	-
	3 01 Patronat Institut Politècnic Escola Municipal del Treball	-	-	S	S	S	S	S	-	-	-
	3 02 Patronat Col·legi Municipal d'EGB Salvador Llobet	-	-	S	S	S	S	S	-	-	-
	3 03 Patronat Escoles Bressol Municipal	-	-	S	S	S	S	S	-	-	-
	3 04 Patronat Conservatori Elemental de Música Josep M. M. Ruera	-	-	S	S	S	S	S	-	-	-
	3 05 Patronat del Museu de Granollers	-	-	S	S	S	S	S	-	-	-
	3 06 Institut Municipal de Comunicació	-	-	S	S	S	S	S	-	-	-
	4 01 Granollers Mercat	-	-	-	-	-	-	-	S	S	S
	5 01 Granollers Promocions, SA	-	-	-	-	-	-	-	S	S	S
	5 02 Granollers Escena, SL	-	-	-	-	-	-	-	S	S	S

SINDICATURA DE COMPTES DE CATALUNYA — INFORME 10/2010

Codi	Nom	Població	Data aprovació	LP	RT	BS	CR	ME	BA	PG	ME
251039	0 00 Granyanella	174	N	N	N	N	N	N	-	-	-
251057	0 00 Granyena de les Garrigues	163	N	N	N	N	N	N	-	-	-
251044	0 00 Granyena de Segarra	149	N	N	N	N	N	N	-	-	-
430691	0 00 Gratallops	253	N	N	N	N	N	N	-	-	-
080977	0 00 Gualba	1.065	N	N	N	N	N	N	-	-	-
	5 01 Promocions Municipals Gualba, SL		-	-	-	-	-	-	N	N	N
170813	0 00 Gualta	349	N	N	N	N	N	N	-	-	-
080996	0 00 Guardiola de Berguedà	948	N	N	N	N	N	N	-	-	-
430705	0 00 Els Guiamets	332	N	N	N	N	N	N	-	-	-
170828	0 00 Guils de Cerdanya	452	N	N	N	N	N	N	-	-	-
251095	0 00 Guimerà	335	N	N	N	N	N	N	-	-	-
259031	0 00 La Guingueta d'Àneu	370	N	N	N	N	N	N	-	-	-
251109	0 00 Guissona	5.253	N	N	N	N	N	N	-	-	-
251116	0 00 Guixers	150	N	N	N	N	N	N	-	-	-
081000	0 00 Gurb	2.344	N	N	N	N	N	N	-	-	-
430712	0 00 Horta de Sant Joan	1.253	N	N	N	N	N	N	-	-	-
081017	0 00 L'Hospitalet de Llobregat	251.848	N	N	N	N	N	N	-	-	-
	5 01 La Farga, Gestió d'Equipaments Municipals, SA		-	-	-	-	-	-	N	N	N
	5 03 L'H 2010 Societat Privada Mu- nicipal, SA		-	-	-	-	-	-	N	N	N
081629	0 00 Els Hostalets de Pierola	2.219	N	N	N	N	N	N	-	-	-
	5 01 Hoserpi, SL		-	-	-	-	-	-	N	N	N
170834	0 00 Hostalric	3.773	N	N	N	N	N	N	-	-	-
081022	0 00 Igualada	36.923	23.09.2008	S	S	S	S	S	-	-	-
	3 01 Patronat Municipal d'Esports d'Igualada		-	S	S	S	S	S	-	-	-
	3 03 Organisme Autònom Municipal d'Ensenyaments Artístics d'I- gualada		-	S	S	S	S	S	-	-	-
	3 04 Institut Municipal de Cultura		-	S	S	S	S	S	-	-	-
	4 01 Igualada en Acció		-	-	-	-	-	-	N	N	N
	5 01 Promotora Igualadina Muni- cipal d'Habitatges, SL		-	-	-	-	-	-	S	S	S
	5 02 Societat Igualadina Municipal d'Aparcaments, SL		-	-	-	-	-	-	S	S	S
251155	0 00 Isona i Conca Dellà	1.153	14.10.2008	S	S	S	S	S	-	-	-
	3 01 Museu de la Conca Dellà		-	S	S	S	S	S	-	-	-
170849	0 00 Isòvol	278	N	N	N	N	N	N	-	-	-
	3 01 Patronat del Santuari de la Mare de Déu de Quadres		-	N	N	N	N	N	-	-	-
251121	0 00 Ivars de Noguera	340	N	N	N	N	N	N	-	-	-
251137	0 00 Ivars d'Urgell	1.786	N	N	N	N	N	N	-	-	-
	3 01 Aula Municipal "Pare Ireneu Segarra"		-	N	N	N	N	N	-	-	-

SINDICATURA DE COMPTES DE CATALUNYA — INFORME 10/2010

Codi	Nom	Població	Data aprovació	LP	RT	BS	CR	ME	BA	PG	ME
251142	0 00 Ivorra	147	N	N	N	N	N	N	-	-	-
170852	0 00 Jafre	403	N	N	N	N	N	N	-	-	-
170865	0 00 La Jonquera	3.075	N	N	N	N	N	N	-	-	-
	3 01 La Escola Municipal de Música de la Jonquera		-	N	N	N	N	N	-	-	-
081038	0 00 Jorba	742	N	N	N	N	N	N	-	-	-
259101	0 00 Josa i Tuixén	172	N	N	N	N	N	N	-	-	-
	5 01 Recursos i Iniciatives Tuixén, SA		-	-	-	-	-	-	N	N	N
170871	0 00 Juià	297	N	N	N	N	N	N	-	-	-
251180	0 00 Juncosa	520	14.10.2008	S	S	S	S	N	-	-	-
251193	0 00 Juneda	3.222	14.07.2008	S	S	S	S	S	-	-	-
	3 01 Patronat Municipal Assistencial de la Residència d'Avis de Juneda		-	S	S	S	S	S	-	-	-
	3 02 Patronat Municipal Firaporc		-	S	S	S	S	S	-	-	-
251214	0 00 Les	944	N	N	N	N	N	N	-	-	-
251229	0 00 Linyola	2.655	31.07.2008	S	S	S	S	S	-	-	-
081043	0 00 La Llacuna	878	N	N	N	N	N	N	-	-	-
170887	0 00 Lladó	605	N	N	N	N	N	N	-	-	-
251235	0 00 Lladorre	225	N	N	N	N	N	N	-	-	-
	5 01 Esports d'Hivern Tavascan Lladorre, SA		-	-	-	-	-	-	N	N	N
	5 02 Centre d'Activitats Lúdiques Pirinenques, SL		-	-	-	-	-	-	N	N	N
251240	0 00 Lladurs	200	30.10.2008	S	S	S	S	S	-	-	-
081056	0 00 La Llagosta	13.517	N	N	N	N	N	N	-	-	-
170890	0 00 Llagostera	7.314	24.09.2008	S	S	S	S	S	-	-	-
	3 01 Residència Josep Baulida		-	S	S	S	S	S	-	-	-
	3 02 Patronat Municipal d'Esports de Llagostera		-	S	S	S	S	S	-	-	-
170904	0 00 Llambilles	641	N	N	N	N	N	N	-	-	-
170911	0 00 Llanars	569	N	N	N	N	N	N	-	-	-
170926	0 00 Llançà	4.862	N	N	N	N	N	N	-	-	-
	3 01 Patronat Municipal Casal del Pensionista		-	N	N	N	N	N	-	-	-
	3 02 Patronat Municipal d'Esports		-	N	N	N	N	N	-	-	-
	3 03 Patronat Municipal Museu de l'Aquarel·la Fundació Martínez Lozano		-	N	N	N	N	N	-	-	-
251253	0 00 Llardecans	554	N	N	N	N	N	N	-	-	-
251266	0 00 Llavorsí	330	29.10.2008	S	S	S	S	S	-	-	-
	5 01 Societat Municipal de Distri- bució Elèctrica de Llavorsí		-	-	-	-	-	-	N	N	N



SINDICATURA DE COMPTES DE CATALUNYA — INFORME 10/2010

Codi	Nom	Població	Data aprovació	LP	RT	BS	CR	ME	BA	PG	ME
251207	0 00 Lleida	127.314	25.07.2008	S	S	S	S	S	-	-	-
	3 01 Institut Municipal d'Acció Cultural de Lleida (IMAC)		-	S	S	S	S	S	-	-	-
	3 02 Institut Municipal d'Acció Esportiva de Lleida (IMAE)		-	S	S	S	S	S	-	-	-
	3 03 Institut municipal d'Educació de Lleida (IME)		-	S	S	S	S	S	-	-	-
	3 04 Centre d'Informàtica Municipal de Lleida (CIM)		-	S	S	S	S	S	-	-	-
	3 05 Institut Municipal de Treball "Salvador Seguí" de Lleida		-	S	S	S	S	S	-	-	-
	3 06 Institut Municipal de Mercats i Consum de Lleida		-	S	S	S	S	S	-	-	-
	3 07 Patronat Municipal de Turisme de Lleida		-	S	S	S	S	S	-	-	-
	5 02 Empresa Municipal de Serveis Comunitaris, SA		-	-	-	-	-	-	S	S	S
	5 03 Empresa Municipal d'Urbanisme, SL		-	-	-	-	-	-	S	S	S
	8 25 Llotja Agropecuària Mercolleida, SA		-	-	-	-	-	-	S	S	S
170932	0 00 Llers	1.144	N	N	N	N	N	N	-	-	-
251272	0 00 Lles de Cerdanya	220	N	N	N	N	N	N	-	-	-
081075	0 00 Lliçà d'Amunt	13.491	25.09.2008	S	S	S	S	N	-	-	-
	8 56 Societat Municipal d'Habitatges de Lliçà d'Amunt, SL		-	-	-	-	-	-	N	N	N
081081	0 00 Lliçà de Vall	6.088	25.07.2008	S	S	S	S	N	-	-	-
251288	0 00 Llimiana	164	N	N	N	N	N	N	-	-	-
081069	0 00 Llinars del Vallès	8.581	N	N	N	N	N	N	-	-	-
170947	0 00 Llívia	1.388	N	N	N	N	N	N	-	-	-
	3 01 Patronat del Museu Municipal de Llívia		-	N	N	N	N	N	-	-	-
430727	0 00 El Lloar	113	N	N	N	N	N	N	-	-	-
251291	0 00 Llobera	221	N	N	N	N	N	N	-	-	-
430733	0 00 Llorac	113	04.07.2008	S	S	S	S	S	-	-	-
430748	0 00 Llorenç del Penedès	2.085	15.09.2008	S	S	S	S	S	-	-	-
170950	0 00 Lloret de Mar	34.997	17.07.2008	S	S	S	S	S	-	-	-
	3 01 Serveis Municipals de Comunicació de Lloret de Mar		-	S	S	S	S	S	-	-	-
	5 01 Lloret Futur, SA		-	-	-	-	-	-	N	N	N
170963	0 00 Les Llosses	238	N	N	N	N	N	N	-	-	-
081094	0 00 Lluçà	252	12.06.2008	S	S	S	S	S	-	-	-
171024	0 00 Maçanet de Cabrenys	722	N	N	N	N	N	N	-	-	-
	3 01 Patronat Municipal d'Iniciatives Econòmiques i Turístiques		-	N	N	N	N	N	-	-	-
171030	0 00 Maçanet de la Selva	6.254	N	N	N	N	N	N	-	-	-
170979	0 00 Madremanya	219	N	N	N	N	N	N	-	-	-

SINDICATURA DE COMPTES DE CATALUNYA — INFORME 10/2010

Codi	Nom	Població	Data aprovació	LP	RT	BS	CR	ME	BA	PG	ME
170985	0 00 Maià de Montcal	378	25.09.2008	S	S	S	S	S	-	-	-
251333	0 00 Maials	966	N	N	N	N	N	N	-	-	-
251305	0 00 Maldà	277	N	N	N	N	N	N	-	-	-
081108	0 00 Malgrat de Mar	17.822	03.07.2008	S	S	S	S	S	-	-	-
081115	0 00 Malla	267	N	N	N	N	N	N	-	-	-
081120	0 00 Manlleu	20.091	N	N	N	N	N	N	-	-	-
	3 01 Institut de Desenvolupament de l'Erm	-	-	N	N	N	N	N	-	-	-
	5 01 Manlleu Mitjans de Comunicació, SL	-	-	-	-	-	-	-	N	N	N
081136	0 00 Manresa	73.140	15.09.2008	S	S	S	S	S	-	-	-
	5 01 Aigües de Manresa, SA	-	-	-	-	-	-	-	S	S	S
	5 02 Foment de la Rehabilitació Urbana de Manresa, SA	-	-	-	-	-	-	-	S	S	S
	5 03 Manresana d'equipaments escènics SLM	-	-	-	-	-	-	-	S	S	S
430764	0 00 Marçà	662	N	N	N	N	N	N	-	-	-
430751	0 00 Margalef	122	N	N	N	N	N	N	-	-	-
082423	0 00 Marganell	292	N	N	N	N	N	N	-	-	-
081141	0 00 Martorell	25.844	21.07.2008	S	S	S	S	S	-	-	-
	3 01 Patronat Municipal de Cultura de Martorell	-	-	S	S	S	S	S	-	-	-
	3 02 Patronat Municipal d'Educació Física i d'Esports de Martorell	-	-	S	S	S	S	S	-	-	-
	3 03 Patronat Municipal de Mitjans de Comunicació de Martorell	-	-	S	S	S	S	S	-	-	-
	3 04 Patronat Municipal de Serveis Socials de Martorell	-	-	S	S	S	S	S	-	-	-
	5 01 Martorell Gestió del Sòl, em- presa municipal SL	-	-	-	-	-	-	-	S	S	S
081154	0 00 Martorelles	4.893	26.09.2008	S	S	S	S	S	-	-	-
430770	0 00 Mas de Barberans	667	16.07.2008	S	S	S	S	S	-	-	-
171002	0 00 Masarac	269	N	N	N	N	N	N	-	-	-
430786	0 00 Masdenverge	1.098	25.09.2008	S	S	S	S	S	-	-	-
081167	0 00 Les Masies de Roda	767	N	N	N	N	N	N	-	-	-
081173	0 00 Les Masies de Voltregà	3.152	N	N	N	N	N	N	-	-	-
430799	0 00 Masllorenç	503	N	N	N	N	N	N	-	-	-
	3 01 Patronat Municipal de Cultura i Promoció Social de Masllorenç	-	-	N	N	N	N	N	-	-	-
081189	0 00 El Masnou	21.935	N	N	N	N	N	N	-	-	-
430803	0 00 La Masó	287	26.09.2008	S	S	S	S	S	-	-	-
430825	0 00 El Masroig	525	18.09.2008	S	S	S	S	S	-	-	-
430810	0 00 Maspujols	542	N	N	N	N	N	N	-	-	-
	3 01 Patronat del Casal Municipal de Maspujols	-	-	N	N	N	N	N	-	-	-
081192	0 00 Masquefa	7.747	N	N	N	N	N	N	-	-	-

SINDICATURA DE COMPTES DE CATALUNYA — INFORME 10/2010

Codi	Nom	Població	Data aprovació	LP	RT	BS	CR	ME	BA	PG	ME
251312	0 00 Massalcoreig	625	N	N	N	N	N	N	-	-	-
171019	0 00 Massanes	693	N	N	N	N	N	N	-	-	-
251327	0 00 Massoteres	221	N	N	N	N	N	N	-	-	-
081206	0 00 Matadepera	8.266	N	N	N	N	N	N	-	-	-
	5 01 Sifasol, SM de Responsabilitat Limitada		-	-	-	-	-	-	N	N	N
081213	0 00 Mataró	119.035	04.09.2008	S	S	S	S	S	-	-	-
	3 01 Patronat Municipal de Cultura de Mataró		-	S	S	S	S	S	-	-	-
	3 02 Patronat Municipal de l'Escola Universitària Politècnica de Mataró		-	S	S	S	S	S	-	-	-
	3 03 Patronat Municipal d'Esports de Mataró		-	S	S	S	S	S	-	-	-
	3 04 Institut Municipal de Promoció Econòmica de Mataró		-	S	S	S	S	S	-	-	-
	3 05 Institut Municipal d'Educació de Mataró		-	S	S	S	S	S	-	-	-
	4 01 Mataró Audiovisual		-	-	-	-	-	-	S	S	S
	4 02 Parc Tecnocampus Mataró		-	-	-	-	-	-	S	S	S
	5 01 Aigües de Mataró, SA		-	-	-	-	-	-	S	S	S
	5 02 Promocions Urbanístiques de Mataró, SA		-	-	-	-	-	-	S	S	S
	5 03 Gestió Integral de Trànsit de Mataró, SL		-	-	-	-	-	-	S	S	S
	5 04 Societat Municipal Prohabitatge Mataró, SA		-	-	-	-	-	-	S	S	S
	5 99 Mataró Energia Sostenible, SA		-	-	-	-	-	-	S	S	S
081228	0 00 Mediona	2.251	N	N	N	N	N	N	-	-	-
251348	0 00 Menàrguens	835	N	N	N	N	N	N	-	-	-
170998	0 00 Meranges	87	N	N	N	N	N	N	-	-	-
171058	0 00 Mieres	320	N	N	N	N	N	N	-	-	-
430831	0 00 El Milà	177	N	N	N	N	N	N	-	-	-
251351	0 00 Miralcamp	1.368	N	N	N	N	N	N	-	-	-
430846	0 00 Miravet	795	N	N	N	N	N	N	-	-	-
081385	0 00 Moià	5.486	N	N	N	N	N	N	-	-	-
	3 01 Patronat de l'Emissora Municipal de Ràdio Moià		-	N	N	N	N	N	-	-	-
	3 02 Lliga de Defensa de l'Arbre Fruiter de Moià		-	N	N	N	N	N	-	-	-
	3 03 Museu Municipal de Moià		-	N	N	N	N	N	-	-	-
430859	0 00 El Molar	290	N	N	N	N	N	N	-	-	-
081234	0 00 Molins de Rei	23.544	25.06.2008	S	S	S	S	S	-	-	-
251370	0 00 Mollerussa	13.086	N	N	N	N	N	N	-	-	-
	3 01 Patronat Municipal de Fires		-	N	N	N	N	N	-	-	-
171061	0 00 Mollet de Peralada	174	N	N	N	N	N	N	-	-	-

SINDICATURA DE COMPTES DE CATALUNYA — INFORME 10/2010

Codi	Nom	Població	Data aprovació	LP	RT	BS	CR	ME	BA	PG	ME
081249	0 00 Mollet del Vallès	51.365	N	N	N	N	N	N	-	-	-
	3 01 Institut Municipal de Serveis als Discapacitats de Mollet del Vallès		-	N	N	N	N	N	-	-	-
	3 02 Institut Municipal d'Educació de Mollet del Vallès		-	N	N	N	N	N	-	-	-
	3 03 Fundació Municipal Joan Abelló		-	N	N	N	N	N	-	-	-
	5 01 Promoció de Sòl Municipal de Mollet, SL		-	-	-	-	-	-	N	N	N
	5 02 Empresa Municipal per a la Formació Ocupacional i l'Ocu- pació, SL		-	-	-	-	-	-	N	N	N
	5 03 Mercamollet, SL		-	-	-	-	-	-	N	N	N
	5 04 Mollet Comunicació, SL		-	-	-	-	-	-	N	N	N
171077	0 00 Molló	340	N	N	N	N	N	N	-	-	-
251364	0 00 La Molsosa	128	N	N	N	N	N	N	-	-	-
081287	0 00 Monistrol de Calders	702	N	N	N	N	N	N	-	-	-
	1 01 Patronat de l'Emissora Muni- cipal de Monistrol de Calders		-	N	N	N	N	N	-	-	-
081271	0 00 Monistrol de Montserrat	2.903	N	N	N	N	N	N	-	-	-
171096	0 00 Montagut i Oix	940	N	N	N	N	N	N	-	-	-
430862	0 00 Montblanc	6.818	10.10.2008	S	S	S	S	S	-	-	-
	5 01 Aigües de Montblanc, SL		-	-	-	-	-	-	S	S	N
430884	0 00 Montbrió del Camp	1.917	N	N	N	N	N	N	-	-	-
081252	0 00 Montcada i Reixac	32.111	25.09.2008	S	S	S	S	S	-	-	-
	3 01 Organisme Autònom d'Informa- ció Local, Montcada i Co- municació		-	S	S	S	S	S	-	-	-
	3 02 Juan Ramon Masoliver		-	N	N	N	N	N	-	-	-
	3 03 Institut Municipal d'Esports i de Lleure de Montcada i Reixac		-	S	S	S	S	S	-	-	-
	5 01 Montcada Societat Municipal, SA		-	-	-	-	-	-	N	N	N
	5 02 Montcada Optima SA		-	-	-	-	-	-	N	N	N
081304	0 00 Montclar	119	N	N	N	N	N	N	-	-	-
251399	0 00 Montellà i Martinet	597	N	N	N	N	N	N	-	-	-
081311	0 00 Montesquiu	861	N	N	N	N	N	N	-	-	-
251403	0 00 Montferrer i Castellbò	983	N	N	N	N	N	N	-	-	-
430897	0 00 Montferri	323	N	N	N	N	N	N	-	-	-
251386	0 00 Montgai	740	N	N	N	N	N	N	-	-	-
081265	0 00 Montgat	9.778	N	N	N	N	N	N	-	-	-
	5 01 Platges de Montgat, SL		-	-	-	-	-	-	N	N	N
081326	0 00 Montmajor	478	N	N	N	N	N	N	-	-	-
081332	0 00 Montmaneu	199	N	N	N	N	N	N	-	-	-
430901	0 00 El Montmell	1.341	N	N	N	N	N	N	-	-	-
081350	0 00 Montmeló	8.873	29.07.2008	S	S	S	S	S	-	-	-
	3 01 Residència Can Dotras		-	S	S	S	S	S	-	-	-
	3 02 Patronat de Serveis Personals		-	S	S	S	S	S	-	-	-
	3 03 Empresa municipal de serveis i obres		-	S	S	S	S	S	-	-	-

SINDICATURA DE COMPTES DE CATALUNYA — INFORME 10/2010

Codi	Nom	Població	Data aprovació	LP	RT	BS	CR	ME	BA	PG	ME
251425	0 00 Montoliu de Lleida	510	N	N	N	N	N	N	-	-	-
	5 01 Distribuïdora Elèctrica de Montoliu, SL		-	-	-	-	-	-	N	N	N
251410	0 00 Montoliu de Segarra	185	N	N	N	N	N	N	-	-	-
251431	0 00 Montornès de Segarra	108	N	N	N	N	N	N	-	-	-
081363	0 00 Montornès del Vallès	14.723	N	N	N	N	N	N	-	-	-
430918	0 00 Mont-ral	182	N	N	N	N	N	N	-	-	-
171100	0 00 Mont-ras	1.859	N	N	N	N	N	N	-	-	-
430923	0 00 Mont-roig del Camp	10.292	01.10.2008	S	S	S	S	S	-	-	-
	3 01 Patronat Municipal de Turisme i Comerç		-	N	N	N	N	N	-	-	-
	5 01 Empresa Municipal d'Obres de Mont-Roig del Camp		-	-	-	-	-	-	S	S	S
	5 02 Empresa de Serveis Mont-Roig del Camp, SA		-	-	-	-	-	-	S	S	S
081379	0 00 Montseny	299	N	N	N	N	N	N	-	-	-
	5 01 Serveis Municipals de Montseny, SL		-	-	-	-	-	-	N	N	N
430939	0 00 Móra d'Ebre	5.232	N	N	N	N	N	N	-	-	-
	3 01 Patronat de l'Escola Municipal de Música i Dansa de l'Ajuntament de Móra d'Ebre		-	N	N	N	N	N	-	-	-
	5 01 Societat Esportiva Móra d'Ebre, SL		-	-	-	-	-	-	N	N	N
	5 02 Móra d'Ebre Bus, SL		-	-	-	-	-	-	N	N	N
430944	0 00 Móra la Nova	3.189	N	N	N	N	N	N	-	-	-
	3 01 Organisme Autònom de Comunicació Audiovisual Local		-	N	N	N	N	N	-	-	-
430957	0 00 El Morell	2.855	30.09.2008	S	S	S	S	S	-	-	-
	3 01 Centre Sòcio-Cultural		-	S	S	S	S	S	-	-	-
430960	0 00 La Morera de Montsant	157	N	N	N	N	N	N	-	-	-
	3 01 Patronat Municipal de Turisme Rural de la Morera de Montsant		-	N	N	N	N	N	-	-	-
081290	0 00 Muntanyola	513	N	N	N	N	N	N	-	-	-
081398	0 00 Mura	232	N	N	N	N	N	N	-	-	-
251459	0 00 Nalec	95	N	N	N	N	N	N	-	-	-
250254	0 00 Naut Aran	1.716	18.09.2008	S	S	S	S	S	-	-	-
081402	0 00 Navarcles	5.732	N	N	N	N	N	N	-	-	-
081419	0 00 Navàs	5.959	N	N	N	N	N	N	-	-	-
	3 01 Patronat Residència d'Avis de Navàs		-	N	N	N	N	N	-	-	-
	3 02 Patronat Municipal "Navàs Comunicació"		-	N	N	N	N	N	-	-	-
	5 01 Serveis Municipals de Navàs, SL		-	-	-	-	-	-	N	N	N
171117	0 00 Navata	1.023	09.07.2008	S	S	S	S	S	-	-	-
251462	0 00 Navès	274	N	N	N	N	N	N	-	-	-
081424	0 00 La Nou de Berguedà	149	N	N	N	N	N	N	-	-	-
430976	0 00 La Nou de Gaià	461	N	N	N	N	N	N	-	-	-
430982	0 00 Nulles	414	N	N	N	N	N	N	-	-	-

SINDICATURA DE COMPTES DE CATALUNYA — INFORME 10/2010

Codi	Nom	Població	Data aprovació	LP	RT	BS	CR	ME	BA	PG	ME
251484	0 00 Odèn	285	N	N	N	N	N	N	-	-	-
	5 01 Recursos Esportius i Naturals d'Odèn, SA		-	-	-	-	-	-	N	N	N
081430	0 00 Òdena	3.161	N	N	N	N	N	N	-	-	-
	5 01 Vivendes d'Òdena, SL		N	-	-	-	-	-	N	N	N
171122	0 00 Ogassa	274	N	N	N	N	N	N	-	-	-
081458	0 00 Olèrdola	3.280	N	N	N	N	N	N	-	-	-
081461	0 00 Olesa de Bonesvalls	1.556	N	N	N	N	N	N	-	-	-
081477	0 00 Olesa de Montserrat	22.257	24.07.2008	S	S	S	S	S	-	-	-
251497	0 00 Oliana	1.938	N	N	N	N	N	N	-	-	-
251500	0 00 Oliola	263	N	N	N	N	N	N	-	-	-
251517	0 00 Olius	752	N	N	N	N	N	N	-	-	-
081483	0 00 Olivella	2.842	N	N	N	N	N	N	-	-	-
081496	0 00 Olost	1.193	15.07.2008	S	S	S	S	S	-	-	-
171143	0 00 Olot	32.337	N	N	N	N	N	N	-	-	-
	3 01 Institut de Cultura de la Ciutat d'Olot		-	N	N	N	N	N	-	-	-
	3 02 Patronat Municipal d'Esports d'Olot		-	N	N	N	N	N	-	-	-
	3 03 Institut Municipal d'Educació d'Olot		-	N	N	N	N	N	-	-	-
	3 04 Institut Municipal de Promoció de la Ciutat (IMPC)		-	N	N	N	N	N	-	-	-
	5 01 Gestora Urbanística Olotina, SA		-	-	-	-	-	-	N	N	N
251522	0 00 Les Oluges	177	N	N	N	N	N	N	-	-	-
081445	0 00 Olvan	893	N	N	N	N	N	N	-	-	-
	5 99 Gestolvan, S.L.		-	-	-	-	-	-	N	N	N
251538	0 00 Els Omellons	246	N	N	N	N	N	N	-	-	-
251543	0 00 Els Omells de na Gaia	147	N	N	N	N	N	N	-	-	-
171156	0 00 Ordis	366	23.10.2008	S	S	S	S	S	-	-	-
251556	0 00 Organyà	959	30.09.2008	S	S	S	S	S	-	-	-
	8 57 Organyà Turístic, SA		-	-	-	-	-	-	S	S	N
081509	0 00 Oris	286	N	N	N	N	N	N	-	-	-
081516	0 00 Oristà	586	N	N	N	N	N	N	-	-	-
081521	0 00 Orpí	183	N	N	N	N	N	N	-	-	-
081537	0 00 Òrrius	487	N	N	N	N	N	N	-	-	-
251569	0 00 Os de Balaguer	958	N	N	N	N	N	N	-	-	-
171169	0 00 Osor	372	N	N	N	N	N	N	-	-	-
251575	0 00 Ossó de Sió	235	N	N	N	N	N	N	-	-	-
081542	0 00 Pacs del Penedès	831	26.09.2008	S	S	S	S	S	-	-	-
081555	0 00 Palafoles	8.061	N	N	N	N	N	N	-	-	-
171175	0 00 Palafrugell	21.412	27.08.2008	S	S	S	S	S	-	-	-
	3 01 Institut de Promoció Econò- mica de Palafrugell		-	S	S	S	S	S	-	-	-
	3 02 Patronat Municipal d'Esports		-	S	S	S	S	S	-	-	-
	3 03 Fundació Pública per a la pres- tació del servei de Museu Municipal		-	S	S	S	S	S	-	-	-
	3 04 Patronat Municipal de la Ràdio		-	S	S	S	S	S	-	-	-

SINDICATURA DE COMPTES DE CATALUNYA — INFORME 10/2010

Codi	Nom	Població	Data aprovació	LP	RT	BS	CR	ME	BA	PG	ME
171181	0 00 Palamós	17.400	N	N	N	N	N	N	-	-	-
251581	0 00 El Palau d'Anglesola	1.947	N	N	N	N	N	N	-	-	-
	5 01 Empresa Municipal de Serveis del Palau d'Anglesola	-	-	-	-	-	-	-	N	N	N
171194	0 00 Palau de Santa Eulàlia	95	N	N	N	N	N	N	-	-	-
171215	0 00 Palau-sator	289	N	N	N	N	N	N	-	-	-
171208	0 00 Palau-saverdera	1.300	N	N	N	N	N	N	-	-	-
081568	0 00 Palau-solità i Plegamans	13.594	N	N	N	N	N	N	-	-	-
431009	0 00 Els Pallaresos	3.538	08.05.2008	S	S	S	S	S	-	-	-
081574	0 00 Pallejà	10.819	N	N	N	N	N	N	-	-	-
089058	0 00 La Palma de Cervelló	3.009	N	N	N	N	N	N	-	-	-
430995	0 00 La Palma d'Ebre	421	N	N	N	N	N	N	-	-	-
171236	0 00 Palol de Revardit	459	N	N	N	N	N	N	-	-	-
171241	0 00 Pals	2.540	N	N	N	N	N	N	-	-	-
081580	0 00 El Papiol	3.781	17.07.2008	S	S	S	S	S	-	-	-
171254	0 00 Pardines	164	N	N	N	N	N	N	-	-	-
081593	0 00 Parets del Vallès	16.720	25.09.2008	S	S	S	S	S	-	-	-
	3 01 Patronat Municipal d'Ensenya- ment	-	-	S	S	S	S	S	-	-	-
	5 01 Habitaparets SL	-	-	-	-	-	-	-	S	S	S
171267	0 00 Parlavà	380	N	N	N	N	N	N	-	-	-
431016	0 00 Passanant i Belltall	194	10.09.2008	S	S	S	S	S	-	-	-
171289	0 00 Pau	568	N	N	N	N	N	N	-	-	-
431021	0 00 Paüls	607	N	N	N	N	N	N	-	-	-
171292	0 00 Pedret i Marzà	172	N	N	N	N	N	N	-	-	-
251641	0 00 Penelles	527	N	N	N	N	N	N	-	-	-
171306	0 00 La Pera	426	N	N	N	N	N	N	-	-	-
	1 01 Patronat Municipal Cultural Castell de Púbol-Gala	-	-	N	N	N	N	N	-	-	-
081607	0 00 Perafita	394	N	N	N	N	N	N	-	-	-
431037	0 00 Perafort	996	N	N	N	N	N	N	-	-	-
171328	0 00 Peralada	1.693	N	N	N	N	N	N	-	-	-
	5 01 Serveis Recreatius, Culturals i Esportius de Peralada	-	-	-	-	-	-	-	N	N	N
251654	0 00 Peramola	370	N	N	N	N	N	N	-	-	-
431042	0 00 El Perelló	2.895	30.09.2008	S	S	S	S	S	-	-	-
081614	0 00 Piera	13.652	N	N	N	N	N	N	-	-	-
	5 01 Industrial Piera, SA	-	-	-	-	-	-	-	N	N	N
431055	0 00 Les Piles	201	N	N	N	N	N	N	-	-	-
081635	0 00 Pineda de Mar	25.568	N	N	N	N	N	N	-	-	-
	3 01 Fundació Pública Municipal Joan Josep Tharrats d'Art Gràfic	-	-	N	N	N	N	N	-	-	-
431068	0 00 El Pinell de Brai	1.126	N	N	N	N	N	N	-	-	-
251667	0 00 Pinell de Solsonès	213	N	N	N	N	N	N	-	-	-
251673	0 00 Pinós	323	N	N	N	N	N	N	-	-	-
431074	0 00 Pira	488	N	N	N	N	N	N	-	-	-
431080	0 00 El Pla de Santa Maria	2.045	25.09.2008	S	S	S	S	S	-	-	-
081640	0 00 El Pla del Penedès	891	01.10.2008	S	S	S	S	S	-	-	-

SINDICATURA DE COMPTES DE CATALUNYA — INFORME 10/2010

Codi	Nom	Població	Data aprovació	LP	RT	BS	CR	ME	BA	PG	ME
171334	0 00 Les Planes d'Hostoles	1.809	N	N	N	N	N	N	-	-	-
171349	0 00 Planoles	272	N	N	N	N	N	N	-	-	-
259118	0 00 Els Plans de Sió	602	N	N	N	N	N	N	-	-	-
251689	0 00 El Poal	647	N	N	N	N	N	N	-	-	-
251692	0 00 La Pobla de Cérvoles	251	04.09.2008	S	S	S	S	S	-	-	-
081653	0 00 La Pobla de Claramunt	2.193	N	N	N	N	N	N	-	-	-
081666	0 00 La Pobla de Lillet	1.322	N	N	N	N	N	N	-	-	-
	3 01 Fundació Residència d'Avis de la Pobla de Lillet		-	N	N	N	N	N	-	-	-
	5 99 Promoció Econòmica Lillet, SL		-	-	-	-	-	-	N	N	N
	8 75 Societat Municipal d'Habitatge de La Pobla de Lillet		-	-	-	-	-	-	N	N	N
431093	0 00 La Pobla de Mafumet	1.734	N	N	N	N	N	N	-	-	-
	3 01 Llar d'Infants l'Esquirol de la Pobla de Mafumet		-	N	N	N	N	N	-	-	-
431107	0 00 La Pobla de Massaluca	396	N	N	N	N	N	N	-	-	-
431114	0 00 La Pobla de Montornès	2.568	N	N	N	N	N	N	-	-	-
251713	0 00 La Pobla de Segur	3.089	N	N	N	N	N	N	-	-	-
	3 01 Fundació Pública Municipal Residència Sanitària Nostra Senyora de Ribera		-	N	N	N	N	N	-	-	-
	3 02 Patronat d'Esports de la Pobla de Segur		-	N	N	N	N	N	-	-	-
	3 03 Patronat Municipal Fira de Mostres General Promopallars		-	N	N	N	N	N	-	-	-
	5 01 Empresa Municipal d'Iniciatives i Serveis de la Pobla de Segur		-	-	-	-	-	-	N	N	N
431129	0 00 Poboleda	354	N	N	N	N	N	N	-	-	-
081672	0 00 Polinyà	7.105	24.09.2008	S	S	S	S	S	-	-	-
431135	0 00 El Pont d'Armentera	604	02.10.2008	S	S	S	S	S	-	-	-
250306	0 00 El Pont de Bar	191	N	N	N	N	N	N	-	-	-
171352	0 00 Pont de Molins	440	N	N	N	N	N	N	-	-	-
251734	0 00 El Pont de Suert	2.418	N	N	N	N	N	N	-	-	-
	5 01 Empresa Municipal d'Urbanisme del Pont de Suert, SL		-	-	-	-	-	-	N	N	N
081825	0 00 El Pont de Vilomara i Rocafort	3.521	N	N	N	N	N	N	-	-	-
431418	0 00 Pontils	146	N	N	N	N	N	N	-	-	-
081688	0 00 Pontons	556	N	N	N	N	N	N	-	-	-
171365	0 00 Pontós	201	N	N	N	N	N	N	-	-	-
251728	0 00 Ponts	2.682	N	N	N	N	N	N	-	-	-
	3 01 Patronat Municipal d'Iniciatives de Ponts		-	N	N	N	N	N	-	-	-
	5 01 Empresa Municipal de Gestió Urbanística de Ponts		-	-	-	-	-	-	N	N	N
	5 02 Empresa Municipal de Distribució d'Energia Elèctrica de Ponts, SL		-	-	-	-	-	-	N	N	N
171371	0 00 Porqueres	4.208	01.10.2008	S	S	S	S	S	-	-	-



SINDICATURA DE COMPTES DE CATALUNYA — INFORME 10/2010

Codi	Nom	Població	Data aprovació	LP	RT	BS	CR	ME	BA	PG	ME
431140	0 00 Porrera	477	N	N	N	N	N	N	-	-	-
171387	0 00 Portbou	1.307	N	N	N	N	N	N	-	-	-
171404	0 00 El Port de la Selva	947	N	N	N	N	N	N	-	-	-
251749	0 00 La Portella	790	N	N	N	N	N	N	-	-	-
431153	0 00 Pradell de la Teixeta	169	N	N	N	N	N	N	-	-	-
431166	0 00 Prades	649	N	N	N	N	N	N	-	-	-
431172	0 00 Prat de Comte	193	N	N	N	N	N	N	-	-	-
431188	0 00 Prasdip	760	N	N	N	N	N	N	-	-	-
081691	0 00 El Prat de Llobregat	62.663	N	N	N	N	N	N	-	-	-
	5 01 Aigües del Prat, SA		-	-	-	-	-	-	N	N	N
	5 02 El Prat Comunicació, SL		-	-	-	-	-	-	N	N	N
	5 03 Prat Espais, SLU		-	-	-	-	-	-	N	N	N
081712	0 00 Prats de Lluçanès	2.709	N	N	N	N	N	N	-	-	-
081705	0 00 Els Prats de Rei	537	N	N	N	N	N	N	-	-	-
251752	0 00 Prats i Sansor	213	N	N	N	N	N	N	-	-	-
251765	0 00 Preixana	411	N	N	N	N	N	N	-	-	-
251771	0 00 Preixens	523	N	N	N	N	N	N	-	-	-
082303	0 00 Premià de Dalt	9.788	N	N	N	N	N	N	-	-	-
	3 01 Patronat Promúsica Premià de Dalt		-	N	N	N	N	N	-	-	-
	5 01 La Pinassa, Promocions i Serveis Municipals, SA		-	-	-	-	-	-	N	N	N
081727	0 00 Premià de Mar	27.590	N	N	N	N	N	N	-	-	-
	3 01 Patronat de la Música de Premià de Mar		-	N	N	N	N	N	-	-	-
	3 02 Fundació Pública "Museu de l'estampació de Premià de Mar		-	N	N	N	N	N	-	-	-
	3 03 Patronat de l'Emissora Municipal de Premià de Mar		-	N	N	N	N	N	-	-	-
171390	0 00 Les Preses	1.686	29.05.2008	S	S	S	S	S	-	-	-
	3 01 Ràdio la Vall-Emissora Municipal de les Preses		-	S	S	S	S	S	-	-	-
	3 02 Patronat Municipal de l'Escola Taller		-	S	S	S	S	S	-	-	-
	5 01 Empresa Municipal Presenca de Recursos i Serveis, SL		-	-	-	-	-	-	S	S	S
251790	0 00 Prullans	246	N	N	N	N	N	N	-	-	-
171411	0 00 Puigcerdà	8.949	N	N	N	N	N	N	-	-	-
	3 01 Patronat Municipal de Turisme de Puigcerdà		-	N	N	N	N	N	-	-	-
	3 02 Patronat del Museu Cerdà de Puigcerdà		-	N	N	N	N	N	-	-	-
081748	0 00 Puigdàlber	449	N	N	N	N	N	N	-	-	-
251804	0 00 Puiggròs	299	N	N	N	N	N	N	-	-	-
431191	0 00 Puigpelat	891	N	N	N	N	N	N	-	-	-
081751	0 00 Puig-reig	4.238	N	N	N	N	N	N	-	-	-
	3 01 Ràdio Puig-reig FM Emissora Municipal		-	N	N	N	N	N	-	-	-
	3 02 Fundació Pública Llar d'Avis de Puig-reig		-	N	N	N	N	N	-	-	-
251811	0 00 Puigverd d'Agramunt	278	N	N	N	N	N	N	-	-	-

SINDICATURA DE COMPTES DE CATALUNYA — INFORME 10/2010

Codi	Nom	Població	Data aprovació	LP	RT	BS	CR	ME	BA	PG	ME
251826	0 00 Puigverd de Lleida	1.317	N	N	N	N	N	N	-	-	-
081764	0 00 Pujalt	196	N	N	N	N	N	N	-	-	-
081770	0 00 La Quar	61	N	N	N	N	N	N	-	-	-
171426	0 00 Quart	2.618	N	N	N	N	N	N	-	-	-
170433	0 00 Queralbs	197	N	N	N	N	N	N	-	-	-
431205	0 00 Querol	533	10.09.2008	S	S	S	S	S	-	-	-
171432	0 00 Rabós	182	N	N	N	N	N	N	-	-	-
081786	0 00 Rajadell	470	N	N	N	N	N	N	-	-	-
431212	0 00 Rasquera	934	N	N	N	N	N	N	-	-	-
171447	0 00 Regencós	326	N	N	N	N	N	N	-	-	-
081799	0 00 Rellinars	658	N	N	N	N	N	N	-	-	-
431227	0 00 Renau	88	02.07.2008	S	S	S	S	S	-	-	-
431233	0 00 Reus	104.835	05.09.2008	S	S	S	S	S	-	-	-
	3 01 Institut Municipal de Formació i Empresa Mas Carandell		-	S	S	S	S	N	-	-	-
	3 02 Institut Municipal de Museus de Reus		-	S	S	S	S	S	-	-	-
	3 03 Patronat Municipal de Turisme i Comerç (Reus)		-	S	S	S	S	S	-	-	-
	3 04 Institut Municipal d'Acció Cultural		-	S	S	S	S	S	-	-	-
	3 05 Institut Municipal de Pueri- cultura Dr. Frías		-	S	S	S	S	S	-	-	-
	5 01 Hospital de Sant Joan de Reus, SAM		-	-	-	-	-	-	S	S	S
	5 02 Aigües de Reus Empresa Municipal, SA		-	-	-	-	-	-	S	S	S
	5 03 Aparcaments i Mercats de Reus, SAM		-	-	-	-	-	-	S	S	S
	5 04 Gestió Comarcal Hospitalària, SA		-	-	-	-	-	-	S	S	S
	5 06 Gestió Ambiental i Abastament, SA		-	-	-	-	-	-	S	S	S
	5 07 Sanejament Ambiental, SA		-	-	-	-	-	-	S	S	S
	5 08 Reus Transport Públic, SA		-	-	-	-	-	-	S	S	S
	5 09 Gestió de Serveis Funeraris de Reus, SA		-	-	-	-	-	-	S	S	S
	5 10 Reus Esport i Lleure, SA		-	-	-	-	-	-	S	S	S
	5 11 Gestió Urbanística Pública, SA		-	-	-	-	-	-	S	S	S
	5 13 Innova Grup d'Empreses Municipals de Reus, SL		-	-	-	-	-	-	S	S	S
	5 95 Centre Oftalmològic de Reus, SL		-	-	-	-	-	-	S	S	S
	5 96 Gestió Integral Sanitària i Assistencial, AIE		-	-	-	-	-	-	S	S	S
	5 98 Grup d'Atenció Primària de Salut, SA		-	-	-	-	-	-	S	S	S
	8 46 Grup d'Assistència Sanitària i Social, SA		-	-	-	-	-	-	S	S	S
	8 49 Reus Desenvolupament Eco- nòmic, SA		-	-	-	-	-	-	S	S	S
	8 78 Centre MQ Reus, SA		-	-	-	-	-	-	S	S	S

SINDICATURA DE COMPTES DE CATALUNYA — INFORME 10/2010

Codi	Nom	Població	Data aprovació	LP	RT	BS	CR	ME	BA	PG	ME
251832	0 00 Rialp	662	N	N	N	N	N	N	-	-	-
431248	0 00 La Riba	710	N	N	N	N	N	N	-	-	-
431251	0 00 Ribera-roja d'Ebre	1.332	10.09.2008	S	S	S	S	S	-	-	-
259059	0 00 Ribera d'Ondara	470	N	N	N	N	N	N	-	-	-
251850	0 00 Ribera d'Urgellet	946	N	N	N	N	N	N	-	-	-
171450	0 00 Ribes de Freser	2.001	N	N	N	N	N	N	-	-	-
	3 01 Patronat Municipal de la Residència per a la gent gran "Vall de Ribes"		-	N	N	N	N	N	-	-	-
	3 02 Casal Municipal de Cultura		-	N	N	N	N	N	-	-	-
	3 03 Patronat Municipal d'Esports de Ribes de Freser		-	N	N	N	N	N	-	-	-
171463	0 00 Riells i Viabrea	3.465	N	N	N	N	N	N	-	-	-
431264	0 00 La Riera de Gaià	1.453	N	N	N	N	N	N	-	-	-
251863	0 00 Riner	287	N	N	N	N	N	N	-	-	-
171479	0 00 Ripoll	10.867	N	N	N	N	N	N	-	-	-
	3 01 Patronat Municipal de Serveis Personals de Ripoll		-	N	N	N	N	N	-	-	-
	5 01 Societat Municipal d'Aigües i Serveis de Ripoll		-	-	-	-	-	-	N	N	N
081803	0 00 Ripollet	35.661	N	N	N	N	N	N	-	-	-
	3 01 Patronat Municipal de Comu- nicació de Ripollet		-	N	N	N	N	N	-	-	-
	3 02 Patronat Municipal d'Esports de Ripollet		-	N	N	N	N	N	-	-	-
	3 03 Patronat Municipal de Cultura i Joventut de Ripollet		-	N	N	N	N	N	-	-	-
	3 04 Patronat Municipal de Desen- volupament i Promoció de l'Ocupació		-	N	N	N	N	N	-	-	-
	8 09 Ripollet Invest, SA		-	-	-	-	-	-	N	N	N
259139	0 00 Riu de Cerdanya	112	N	N	N	N	N	N	-	-	-
171485	0 00 Riudarenes	1.853	N	N	N	N	N	N	-	-	-
	5 01 Serveis Municipals de Riu- darenes, SA		-	-	-	-	-	-	N	N	N
171498	0 00 Riudaura	429	N	N	N	N	N	N	-	-	-
431270	0 00 Riudecanyes	973	31.07.2008	S	S	S	S	S	-	-	-
431286	0 00 Riudecols	1.194	N	N	N	N	N	N	-	-	-
171501	0 00 Riudellots de la Selva	1.877	N	N	N	N	N	N	-	-	-
431299	0 00 Riudoms	6.149	N	N	N	N	N	N	-	-	-
	3 01 Organisme Autònom per a la Gestió del Patrimoni Municipal		-	N	N	N	N	N	-	-	-
	3 02 Patronat de l'Escola Municipal de Música		-	N	N	N	N	N	-	-	-
	3 03 Patronat Municipal Fira de l'Avellana		-	N	N	N	N	N	-	-	-
	3 04 Patronat Municipal de Cultura "Antoni Gaudí i Cornet"		-	N	N	N	N	N	-	-	-
171518	0 00 Riumors	189	N	N	N	N	N	N	-	-	-

SINDICATURA DE COMPTES DE CATALUNYA — INFORME 10/2010

Codi	Nom	Població	Data aprovació	LP	RT	BS	CR	ME	BA	PG	ME
081810	0 00 La Roca del Vallès	9.656	N	N	N	N	N	N	-	-	-
431303	0 00 Rocafort de Queralt	271	N	N	N	N	N	N	-	-	-
431310	0 00 Roda de Barà	5.586	N	N	N	N	N	N	-	-	-
	3 01 Patronat Municipal de Cultura, Turisme i Esports de Roda de Barà	-	-	N	N	N	N	N	-	-	-
081831	0 00 Roda de Ter	5.671	16.09.2008	S	S	S	S	S	-	-	-
431325	0 00 Rodonyà	504	N	N	N	N	N	N	-	-	-
431331	0 00 Roquetes	7.689	N	N	N	N	N	N	-	-	-
	3 01 Patronat de l'Emissora Municipi- pal Antena Caro de Roquetes	-	-	N	N	N	N	N	-	-	-
171523	0 00 Roses	18.139	29.09.2008	S	S	S	S	S	-	-	-
	5 01 Port de Roses, SA	-	-	-	-	-	-	-	S	S	S
	5 02 Serveis Municipals de Roses, SA	-	-	-	-	-	-	-	S	S	S
	5 03 Promoció i Desenvolupament de Roses, SL	-	-	-	-	-	-	-	S	S	S
251898	0 00 Rosselló	2.611	24.07.2008	S	S	S	S	S	-	-	-
431346	0 00 El Rourell	362	N	N	N	N	N	N	-	-	-
081846	0 00 Rubí	70.494	25.09.2008	S	S	S	S	S	-	-	-
	3 01 Institut Municipal de Promoció Econòmica i Social	-	-	S	S	S	S	S	-	-	-
	3 02 Institut Municipal de Comuni- cació de Rubí	-	-	S	S	S	S	S	-	-	-
	5 01 Promocions Urbanes de Rubí, SA	-	-	-	-	-	-	-	S	S	S
	5 02 Font del Ferro, SL	-	-	-	-	-	-	-	S	S	S
	5 98 Rubí Mobilitat i Serveis SA	-	-	-	-	-	-	-	S	S	S
081859	0 00 Rubió	161	N	N	N	N	N	N	-	-	-
171539	0 00 Rupià	223	N	N	N	N	N	N	-	-	-
089019	0 00 Rupit i Pruit	332	04.09.2008	S	S	S	S	S	-	-	-
081878	0 00 Sabadell	201.712	07.10.2008	S	S	S	S	S	-	-	-
	3 01 Servei Municipal de Recap- tació de Sabadell (SERESA)	-	-	S	S	S	S	S	-	-	-
	3 02 Informàtica Ajuntament de Sabadell (IAS)	-	-	S	S	S	S	S	-	-	-
	3 03 Organisme Autònom Local "Museus i Arxiu Històric de Sabadell"	-	-	S	S	S	S	S	-	-	-
	5 02 Habitatges Municipals de Sa- badell, SA	-	-	-	-	-	-	-	S	S	N
	5 03 Promoció Econòmica de Sa- badell, SL	-	-	-	-	-	-	-	S	S	N
	5 04 Comunicacions Audiovisuals de Sabadell, SL	-	-	-	-	-	-	-	S	S	N
	5 05 Sabadell Equipaments i Ser- veis, SL	-	-	-	-	-	-	-	S	S	N
	5 06 Centre de Fires i Congressos Sabadell, SL	-	-	-	-	-	-	-	S	S	N
	5 07 Sabadell Innova - Gestió Grans Projectes i Planificació Estra- tègica, SL	-	-	-	-	-	-	-	S	S	N
081884	0 00 Sagàs	135	N	N	N	N	N	N	-	-	-

SINDICATURA DE COMPTES DE CATALUNYA — INFORME 10/2010

Codi	Nom	Població	Data aprovació	LP	RT	BS	CR	ME	BA	PG	ME
251902	0 00 Salàs de Pallars	335	N	N	N	N	N	N	-	-	-
	3 01 Patronat Municipal per al Desenvolupament Econòmic de Salàs de Pallars		-	N	N	N	N	N	-	-	-
081901	0 00 Saldes	336	N	N	N	N	N	N	-	-	-
171544	0 00 Sales de Llierca	133	22.05.2008	S	S	S	S	S	-	-	-
081918	0 00 Sallent	7.083	09.09.2008	S	S	S	S	S	-	-	-
431359	0 00 Salomó	445	N	N	N	N	N	N	-	-	-
439057	0 00 Salou	23.398	N	N	N	N	N	N	-	-	-
	3 01 Patronat Municipal de Turisme i Comerç de Salou		-	N	N	N	N	N	-	-	-
171557	0 00 Salt	27.673	N	N	N	N	N	N	-	-	-
251919	0 00 Sanaüja	454	N	N	N	N	N	N	-	-	-
081944	0 00 Sant Adrià de Besòs	32.734	N	N	N	N	N	N	-	-	-
	1 01 Patronat del Centre de Plani- ficació Familiar de Sant Adrià de Besòs		-	N	N	N	N	N	-	-	-
	5 01 Estacionaments Urbans de Sant Adrià de Besòs, SA		-	-	-	-	-	-	N	N	N
	5 02 Pla de Besòs, SA		-	-	-	-	-	-	N	N	N
081957	0 00 Sant Agustí de Lluçanès	101	22.07.2008	S	S	S	S	S	-	-	-
081960	0 00 Sant Andreu de la Barca	25.743	25.09.2008	S	S	S	S	N	-	-	-
	3 01 Patronat Municipal d'Esports de Sant Andreu de la Barca		-	S	S	S	S	S	-	-	-
	5 01 SAB-Urbà, SL		-	-	-	-	-	-	S	S	S
081976	0 00 Sant Andreu de Llavanes	9.745	N	N	N	N	N	N	-	-	-
	3 01 Organisme Autònom Municipal Museu-Arxiu de Sant Andreu de Llavanes		-	N	N	N	N	N	-	-	-
	3 02 Ràdio i Televisió de Llavanes (RTVLL)		-	N	N	N	N	N	-	-	-
	5 01 Llavanes societat Municipal SL		-	-	-	-	-	-	N	N	N
171576	0 00 Sant Andreu Salou	161	N	N	N	N	N	N	-	-	-
171833	0 00 Sant Aniol de Finestres	306	N	N	N	N	N	N	-	-	-
081982	0 00 Sant Antoni de Vilamajor	5.091	N	N	N	N	N	N	-	-	-
081995	0 00 Sant Bartomeu del Grau	975	N	N	N	N	N	N	-	-	-
	3 99 El Grau		-	N	N	N	N	N	-	-	-
082009	0 00 Sant Boi de Llobregat	80.727	21.07.2008	S	S	S	S	S	-	-	-
	1 01 Patronat Municipal de Cultura i Joventut		-	S	S	S	S	S	-	-	-
	1 02 Patronat Municipal d'Esports de Sant Boi de Llobregat		-	S	S	S	S	S	-	-	-
	1 05 Patronat Municipal de Comuni- cació de Sant Boi de Llobregat		-	S	S	S	S	S	-	-	-
	3 01 Patronat Municipal de la Fira de la Puríssima		-	S	S	S	S	S	-	-	-
	5 01 Corporació d'Empreses i Ser- veis de Sant Boi, SA		-	-	-	-	-	-	S	S	S
	5 02 Companyia Local d'Actuacions Urbanístiques Santboianes, SA		-	-	-	-	-	-	S	S	S
082016	0 00 Sant Boi de Lluçanès	572	10.09.2008	S	S	S	S	S	-	-	-

SINDICATURA DE COMPTES DE CATALUNYA — INFORME 10/2010

Codi	Nom	Població	Data aprovació	LP	RT	BS	CR	ME	BA	PG	ME
431362	0 00 Sant Carles de la Ràpita	14.262	N	N	N	N	N	N	-	-	-
	5 01 La Ràpita Promocions Urbanístiques, SA		-	-	-	-	-	-	N	N	N
082037	0 00 Sant Cebrià de Vallalta	3.075	N	N	N	N	N	N	-	-	-
082021	0 00 Sant Celoni	15.992	N	N	N	N	N	N	-	-	-
082042	0 00 Sant Climent de Llobregat	3.631	N	N	N	N	N	N	-	-	-
171582	0 00 Sant Climent Sescebes	503	N	N	N	N	N	N	-	-	-
082055	0 00 Sant Cugat del Vallès	74.345	N	N	N	N	N	N	-	-	-
	3 01 Institut de Gestió Estratègica, Promoció Econòmica i Societat de la Informació		-	N	N	N	N	N	-	-	-
	3 02 Organisme Municipal d'Edu- cació de Sant Cugat del Vallès		-	N	N	N	N	N	-	-	-
	3 03 Organisme Autònom Municipal de Comunicació i Informació Ciutadana de Sant Cugat del Vallès		-	N	N	N	N	N	-	-	-
	3 04 Organisme Autònom Centre Cultural de Sant Cugat del Vallès		-	N	N	N	N	N	-	-	-
	3 05 Consell Tecnològic de Sant Cugat del Vallès		-	N	N	N	N	N	-	-	-
	5 01 Promocions Municipals de Sant Cugat del Vallès, SA		-	-	-	-	-	-	N	N	N
082068	0 00 Sant Cugat Sesgarrigues	927	N	N	N	N	N	N	-	-	-
251961	0 00 Sant Esteve de la Sarga	151	N	N	N	N	N	N	-	-	-
082074	0 00 Sant Esteve de Palautordera	2.245	N	N	N	N	N	N	-	-	-
082080	0 00 Sant Esteve Sesrovires	6.704	N	N	N	N	N	N	-	-	-
	3 01 Patronat Municipal de Sant Esteve Sesrovires		-	N	N	N	N	N	-	-	-
	3 02 Organisme Autònom de Gestió d'Instal·lacions Esportives Municipals (OAGIEM)		-	N	N	N	N	N	-	-	-
171595	0 00 Sant Feliu de Buixalleu	793	N	N	N	N	N	N	-	-	-
082107	0 00 Sant Feliu de Codines	5.495	N	N	N	N	N	N	-	-	-
	3 01 Organisme Autònom local de Cultura i Promoció Centre Cívic "La Fonteta"		-	N	N	N	N	N	-	-	-
171609	0 00 Sant Feliu de Guíxols	21.155	26.06.2008	S	S	S	S	S	-	-	-
	3 01 Escola de Música de Sant Feliu de Guíxols		-	S	S	S	S	S	-	-	-
	3 02 Emissora municipal de Sant Feliu de Guíxols		-	S	S	S	S	S	-	-	-
082114	0 00 Sant Feliu de Llobregat	42.273	N	N	N	N	N	N	-	-	-
	3 01 Patronat Municipal de Serveis a les Persones amb Disminució de Sant Feliu de Llobregat		-	N	N	N	N	N	-	-	-
171616	0 00 Sant Feliu de Pallerols	1.335	16.10.2008	S	S	S	S	S	-	-	-
082129	0 00 Sant Feliu Sasserra	612	N	N	N	N	N	N	-	-	-
171621	0 00 Sant Ferriol	205	N	N	N	N	N	N	-	-	-

SINDICATURA DE COMPTES DE CATALUNYA — INFORME 10/2010

Codi	Nom	Població	Data aprovació	LP	RT	BS	CR	ME	BA	PG	ME
082093	0 00 Sant Fost de Campsentelles	7.656	N	N	N	N	N	N	-	-	-
082135	0 00 Sant Fruitós de Bages	7.448	N	N	N	N	N	N	-	-	-
171637	0 00 Sant Gregori	3.006	N	N	N	N	N	N	-	-	-
	5 01 Serveis Municipals de Sant Gregori, SA	-	-	-	-	-	-	-	N	N	N
251924	0 00 Sant Guim de Freixenet	1.060	N	N	N	N	N	N	-	-	-
251977	0 00 Sant Guim de la Plana	185	N	N	N	N	N	N	-	-	-
171642	0 00 Sant Hilari Sacalm	5.520	N	N	N	N	N	N	-	-	-
082153	0 00 Sant Hipòlit de Voltregà	3.379	N	N	N	N	N	N	-	-	-
081939	0 00 Sant Iscle de Vallalta	1.193	N	N	N	N	N	N	-	-	-
082166	0 00 Sant Jaume de Frontanyà	30	N	N	N	N	N	N	-	-	-
171655	0 00 Sant Jaume de Llierca	794	N	N	N	N	N	N	-	-	-
431378	0 00 Sant Jaume dels Domenys	2.136	N	N	N	N	N	N	-	-	-
439023	0 00 Sant Jaume d'Enveja	3.434	29.09.2008	S	S	S	S	S	-	-	-
171674	0 00 Sant Joan de les Abadesses	3.586	N	N	N	N	N	N	-	-	-
	3 01 Llar d'Infants Municipal de Sant Joan de les Abadesses	-	-	N	N	N	N	N	-	-	-
	5 01 Aigües i Serveis de Sant Joan de Les Abadesses, SL	-	-	-	-	-	-	-	N	N	N
171680	0 00 Sant Joan de Mollet	513	N	N	N	N	N	N	-	-	-
082188	0 00 Sant Joan de Vilatorrada	10.474	N	N	N	N	N	N	-	-	-
	3 01 Patronat de l'Emissora Municipal de Sant Joan de Vilatorrada	-	-	N	N	N	N	N	-	-	-
	3 02 Patronat Municipal Assistencial de Sant Joan de Vilatorrada	-	-	N	N	N	N	N	-	-	-
	5 01 Empresa Municipal Vilatorrada de Serveis, SA	-	-	-	-	-	-	-	N	N	N
082172	0 00 Sant Joan Despí	31.671	N	N	N	N	N	N	-	-	-
	5 01 Aparcamientos Despí, SA	-	-	-	-	-	-	-	N	N	N
171851	0 00 Sant Joan les Fonts	2.697	N	N	N	N	N	N	-	-	-
	3 01 Escola Municipal de Belles Arts de Sant Joan les Fonts	-	-	N	N	N	N	N	-	-	-
	3 02 Patronat de l'Emissora Municipal de Sant Joan les Fonts	-	-	N	N	N	N	N	-	-	-
171668	0 00 Sant Jordi Desvalls	622	N	N	N	N	N	N	-	-	-
089030	0 00 Sant Julià de Cerdanyola	255	N	N	N	N	N	N	-	-	-
171693	0 00 Sant Julià de Ramis	2.866	N	N	N	N	N	N	-	-	-
082205	0 00 Sant Julià de Vilatorrada	2.887	N	N	N	N	N	N	-	-	-
179032	0 00 Sant Julià del Llor i Bonmatí	1.194	N	N	N	N	N	N	-	-	-
082212	0 00 Sant Just Desvern	15.391	N	N	N	N	N	N	-	-	-
	5 01 Promocions Municipals Santjustenques, SA	-	-	-	-	-	-	-	N	N	N
	5 03 Promocions Econòmiques Santjustenques, SA	-	-	-	-	-	-	-	N	N	N
171714	0 00 Sant Llorenç de la Muga	215	N	N	N	N	N	N	-	-	-
251930	0 00 Sant Llorenç de Morunys	1.004	N	N	N	N	N	N	-	-	-
082227	0 00 Sant Llorenç d'Hortons	2.219	N	N	N	N	N	N	-	-	-
	5 01 Gestió d'Iniciatives Municipals, SL	-	-	-	-	-	-	-	N	N	N

SINDICATURA DE COMPTES DE CATALUNYA — INFORME 10/2010

Codi	Nom	Població	Data aprovació	LP	RT	BS	CR	ME	BA	PG	ME
082233	0 00 Sant Llorenç Savall	2.313	N	N	N	N	N	N	-	-	-
	5 01 SPM per a la Urbanització de les Marines, SA		-	-	-	-	-	-	N	N	N
082251	0 00 Sant Martí d'Albars	113	N	N	N	N	N	N	-	-	-
082248	0 00 Sant Martí de Centelles	941	N	N	N	N	N	N	-	-	-
171729	0 00 Sant Martí de Llémèna	527	N	N	N	N	N	N	-	-	-
259025	0 00 Sant Martí de Riucorb	703	N	N	N	N	N	N	-	-	-
082264	0 00 Sant Martí de Tous	1.104	N	N	N	N	N	N	-	-	-
082270	0 00 Sant Martí Sarroca	2.997	29.05.2008	S	S	S	S	S	-	-	-
082286	0 00 Sant Martí Sesgueioles	385	N	N	N	N	N	N	-	-	-
171735	0 00 Sant Martí Vell	232	N	N	N	N	N	N	-	-	-
082299	0 00 Sant Mateu de Bages	669	N	N	N	N	N	N	-	-	-
171740	0 00 Sant Miquel de Campmajor	218	29.10.2008	S	S	S	S	S	-	-	-
171753	0 00 Sant Miquel de Fluvià	710	N	N	N	N	N	N	-	-	-
171766	0 00 Sant Mori	163	N	N	N	N	N	N	-	-	-
171772	0 00 Sant Pau de Segúries	681	N	N	N	N	N	N	-	-	-
082310	0 00 Sant Pere de Ribes	27.509	N	N	N	N	N	N	-	-	-
	5 01 Garraf Promocions Municipals, SA		-	-	-	-	-	-	N	N	N
	8 A1 Habitatge Social de Sant Pere de Ribes, SL		-	-	-	-	-	-	N	N	N
082325	0 00 Sant Pere de Riudebitlles	2.319	29.10.2008	S	S	S	S	S	-	-	-
082331	0 00 Sant Pere de Torelló	2.272	N	N	N	N	N	N	-	-	-
082346	0 00 Sant Pere de Vilamajor	3.728	N	N	N	N	N	N	-	-	-
171788	0 00 Sant Pere Pescador	1.878	N	N	N	N	N	N	-	-	-
081897	0 00 Sant Pere Sallavinera	177	N	N	N	N	N	N	-	-	-
082359	0 00 Sant Pol de Mar	4.904	N	N	N	N	N	N	-	-	-
082362	0 00 Sant Quintí de Mediona	2.131	N	N	N	N	N	N	-	-	-
	8 13 Immobiliària Sant Quintí de Mediona, SA		-	-	-	-	-	-	N	N	N
082378	0 00 Sant Quirze de Besora	2.146	29.07.2008	S	S	S	S	S	-	-	-
082384	0 00 Sant Quirze del Vallès	17.819	N	N	N	N	N	N	-	-	-
	5 01 Comu Sant Quirze del Vallès, SL		-	-	-	-	-	-	N	N	N
082397	0 00 Sant Quirze Safaja	629	N	N	N	N	N	N	-	-	-
251945	0 00 Sant Ramon	570	N	N	N	N	N	N	-	-	-
082401	0 00 Sant Sadurní d'Anoia	11.790	24.07.2008	S	S	S	S	S	-	-	-
	3 01 Fundació Pública Municipal "Patronat Cultural Parera" de Sant Sadurní d'Anoia		-	S	S	S	S	S	-	-	-
	3 02 Fundació Pública "Vila Sant Sadurní d'Anoia"		-	S	S	S	S	S	-	-	-
	3 03 Patronat d'Assistència Social		-	S	S	S	S	S	-	-	-
	3 04 Patronat de Promoció Turística i Comercial de Sant Sadurní d'Anoia		-	S	S	S	S	S	-	-	-
082418	0 00 Sant Sadurní d'Osormort	86	N	N	N	N	N	N	-	-	-



SINDICATURA DE COMPTES DE CATALUNYA — INFORME 10/2010

Codi	Nom	Població	Data aprovació	LP	RT	BS	CR	ME	BA	PG	ME
080983	0 00 Sant Salvador de Guardiola	2.970	N	N	N	N	N	N	-	-	-
	3 01 Fundació Pública Masia del Calvet		-	N	N	N	N	N	-	-	-
082628	0 00 Sant Vicenç de Castellet	8.096	N	N	N	N	N	N	-	-	-
	5 01 Promotora Municipal Castellet, SL		-	-	-	-	-	-	N	N	N
	8 76 Societat Municipal d'Habitatge de Sant Vicenç de Castellet, SL		-	-	-	-	-	-	N	N	N
082649	0 00 Sant Vicenç de Montalt	5.267	N	N	N	N	N	N	-	-	-
082652	0 00 Sant Vicenç de Torelló	1.958	24.09.2008	S	S	S	S	S	-	-	-
082634	0 00 Sant Vicenç dels Horts	27.106	19.09.2008	S	S	S	S	S	-	-	-
	3 01 Institut Municipal d'Esports de Sant Vicenç dels Horts		-	S	S	S	S	S	-	-	-
431384	0 00 Santa Bàrbara	3.805	07.08.2008	S	S	S	S	S	-	-	-
082439	0 00 Santa Cecília de Voltregà	189	20.05.2008	S	S	S	S	S	-	-	-
082444	0 00 Santa Coloma de Cervelló	7.508	25.09.2008	S	S	S	S	S	-	-	-
171805	0 00 Santa Coloma de Farners	11.090	13.10.2008	S	S	S	S	N	-	-	-
	3 01 Patronat Residència Geriàtrica Sant Salvador d'Horta de Santa Coloma de Farners		-	S	S	S	S	N	-	-	-
082457	0 00 Santa Coloma de Gramenet	116.765	N	N	N	N	N	N	-	-	-
	3 01 Institut Municipal d'Esports de Santa Coloma de Gramenet		-	N	N	N	N	N	-	-	-
	3 02 Patronat de la Música de Santa Coloma de Gramenet		-	N	N	N	N	N	-	-	-
	3 03 Grameimpuls, Institut Municipal de Santa Coloma de Gramenet		-	N	N	N	N	N	-	-	-
	5 01 Gramepark, SA		-	-	-	-	-	-	N	N	N
	5 02 Grameimpuls, SA		-	-	-	-	-	-	N	N	N
	5 03 Grametres, SA		-	-	-	-	-	-	N	N	N
431397	0 00 Santa Coloma de Queralt	3.058	N	N	N	N	N	N	-	-	-
	3 01 Organisme Autònom Municipal Escola Municipal de Música de Santa Coloma de Queralt		-	N	N	N	N	N	-	-	-
	3 02 Residència Nostra Senyora del Carme de Santa Coloma de Queralt		-	N	N	N	N	N	-	-	-
171812	0 00 Santa Cristina d'Aro	4.547	N	N	N	N	N	N	-	-	-
082460	0 00 Santa Eugènia de Berga	2.194	25.09.2008	S	S	S	S	S	-	-	-
082476	0 00 Santa Eulàlia de Riuprimer	954	28.04.2008	S	S	S	S	S	-	-	-
082482	0 00 Santa Eulàlia de Ronçana	6.458	17.07.2008	S	S	S	S	S	-	-	-
	3 01 SET-Comunicació		-	S	S	S	S	S	-	-	-
	8 90 Promotora d'Habitatge de Santa Eulàlia de Ronçana, SL		-	-	-	-	-	-	N	N	N
082495	0 00 Santa Fe del Penedès	366	N	N	N	N	N	N	-	-	-
171827	0 00 Santa Llogaia d'Àlguema	310	N	N	N	N	N	N	-	-	-
082508	0 00 Santa Margarida de Montbui	9.825	N	N	N	N	N	N	-	-	-
	3 01 Patronat Escoles Bressol		-	N	N	N	N	N	-	-	-

SINDICATURA DE COMPTES DE CATALUNYA — INFORME 10/2010

Codi	Nom	Població	Data aprovació	LP	RT	BS	CR	ME	BA	PG	ME
082515	0 00 Santa Margarida i els Monjos	6.459	N	N	N	N	N	N	-	-	-
	8 62 Societat Municipal d'Habitatge de Santa Margarida i els Mon- jos, SL		-	-	-	-	-	-	N	N	N
082536	0 00 Santa Maria de Besora	183	N	N	N	N	N	N	-	-	-
082541	0 00 Santa Maria de Corcó	2.254	N	N	N	N	N	N	-	-	-
082567	0 00 Santa Maria de Martorelles	806	02.07.2008	S	S	S	S	S	-	-	-
082554	0 00 Santa Maria de Merlès	151	N	N	N	N	N	N	-	-	-
082573	0 00 Santa Maria de Miralles	128	N	N	N	N	N	N	-	-	-
082592	0 00 Santa Maria de Palautordera	8.235	N	N	N	N	N	N	-	-	-
082589	0 00 Santa Maria d'Oló	1.087	N	N	N	N	N	N	-	-	-
431401	0 00 Santa Oliva	2.988	N	N	N	N	N	N	-	-	-
171848	0 00 Santa Pau	1.567	N	N	N	N	N	N	-	-	-
082606	0 00 Santa Perpètua de Mogoda	23.443	N	N	N	N	N	N	-	-	-
	1 01 Patronat Granja Soldevila de Santa Perpètua de Mogoda		-	N	N	N	N	N	-	-	-
	3 02 Patronat d'Esports de Santa Perpètua de Mogoda		-	N	N	N	N	N	-	-	-
	5 01 Mogoda Serveis, SAM		-	-	-	-	-	-	N	N	N
082613	0 00 Santa Susanna	3.019	N	N	N	N	N	N	-	-	-
081923	0 00 Santpedor	6.557	09.09.2008	S	S	S	S	S	-	-	-
431423	0 00 Sarral	1.660	N	N	N	N	N	N	-	-	-
171864	0 00 Sarrià de Ter	4.144	N	N	N	N	N	N	-	-	-
252017	0 00 Sarroca de Bellera	129	N	N	N	N	N	N	-	-	-
252000	0 00 Sarroca de Lleida	430	N	N	N	N	N	N	-	-	-
171870	0 00 Saus, Camallera i Llampaies	760	N	N	N	N	N	N	-	-	-
431439	0 00 Savallà del Comtat	71	N	N	N	N	N	N	-	-	-
431444	0 00 La Secuïta	1.363	N	N	N	N	N	N	-	-	-
171886	0 00 La Selva de Mar	216	N	N	N	N	N	N	-	-	-
431457	0 00 La Selva del Camp	5.097	N	N	N	N	N	N	-	-	-
	3 01 Organisme Autònom "Ràdio-TV La Selva"		-	N	N	N	N	N	-	-	-
	3 02 Fundació Pública Municipal El Vilar		-	N	N	N	N	N	-	-	-
	5 01 Progrés Selvatà, Societat Limi- tada Municipal		-	-	-	-	-	-	N	N	N
431460	0 00 Senan	54	N	N	N	N	N	N	-	-	-
430445	0 00 La Sénia	6.108	N	N	N	N	N	N	-	-	-
	3 01 Patronat del camp d'aviació de la Sénia		-	N	N	N	N	N	-	-	-
252022	0 00 Senterada	142	N	N	N	N	N	N	-	-	-
250352	0 00 La Sentiu de Sió	507	N	N	N	N	N	N	-	-	-
082671	0 00 Sentmenat	7.376	31.07.2008	S	S	S	S	S	-	-	-
171903	0 00 Serinyà	1.084	30.09.2008	S	S	S	S	S	-	-	-
252043	0 00 Seròs	1.893	N	N	N	N	N	N	-	-	-
171910	0 00 Serra de Daró	190	N	N	N	N	N	N	-	-	-
171925	0 00 Setcases	176	N	N	N	N	N	N	-	-	-

SINDICATURA DE COMPTES DE CATALUNYA — INFORME 10/2010

Codi	Nom	Població	Data aprovació	LP	RT	BS	CR	ME	BA	PG	ME
252038	0 00 La Seu d'Urgell	12.703	N	N	N	N	N	N	-	-	-
	3 01 Patronat de l'Emissora Municipal		-	N	N	N	N	N	-	-	-
	3 02 Patronat Municipal de Formació Ocupacional, de la Seu d'Urgell		-	N	N	N	N	N	-	-	-
	5 01 Habitatge i Urbanisme la Seu SL		-	-	-	-	-	-	N	N	N
	5 02 Parc del Segre, SA		-	-	-	-	-	-	N	N	N
	8 A7 Turisme de la Seu, SA		-	-	-	-	-	-	N	N	N
082690	0 00 Seva	3.191	N	N	N	N	N	N	-	-	-
	5 01 Seva Societat Municipal de Gestió Patrimonial, SLU		-	-	-	-	-	-	N	N	N
252056	0 00 Sidamon	707	N	N	N	N	N	N	-	-	-
171931	0 00 Sils	4.347	04.09.2008	S	S	S	S	S	-	-	-
082704	0 00 Sitges	26.225	N	N	N	N	N	N	-	-	-
	3 01 Patronat Municipal de Turisme		-	N	N	N	N	N	-	-	-
	3 02 Patronat Municipal de Teatre		-	N	N	N	N	N	-	-	-
	3 03 Patronat Municipal de Comerç		-	N	N	N	N	N	-	-	-
	4 01 Turisme de Sitges - Agència de Promoció de Sitges		-	-	-	-	-	-	N	N	N
	4 99 Agència de disseny i desenvolupament de Sitges		-	-	-	-	-	-	N	N	N
	5 01 Sitges Model XXI, SA		-	-	-	-	-	-	N	N	N
	5 02 Sitges Esdeveniments, SL		-	-	-	-	-	-	N	N	N
170524	0 00 Siurana	205	30.10.2008	S	S	S	S	S	-	-	-
082711	0 00 Sobremunt	98	N	N	N	N	N	N	-	-	-
252069	0 00 El Soleràs	407	N	N	N	N	N	N	-	-	-
431476	0 00 Solivella	686	N	N	N	N	N	N	-	-	-
252075	0 00 Solsona	9.000	N	N	N	N	N	N	-	-	-
	3 01 Escola Municipal de Música de Solsona		-	N	N	N	N	N	-	-	-
	5 01 Solsona Mitjans, S.L.		-	-	-	-	-	-	N	N	N
082726	0 00 Sora	178	N	N	N	N	N	N	-	-	-
252081	0 00 Soriguera	341	N	N	N	N	N	N	-	-	-
252094	0 00 Sort	2.264	N	N	N	N	N	N	-	-	-
	3 01 Patronat Municipal Desenvolupament Integral del Municipi de Sort Torrentill		-	N	N	N	N	N	-	-	-
	3 02 Patronat Municipal del Servei de Llar d'Infants de Sort		-	N	N	N	N	N	-	-	-
252108	0 00 Soses	1.672	N	N	N	N	N	N	-	-	-
082732	0 00 Subirats	3.008	N	N	N	N	N	N	-	-	-
	3 01 Patronat Municipal de Turisme de Subirats		-	N	N	N	N	N	-	-	-
252115	0 00 Sudanell	833	N	N	N	N	N	N	-	-	-
	5 00 Elèctrica Sudanell, SL		-	-	-	-	-	-	N	N	N
252120	0 00 Sunyer	290	N	N	N	N	N	N	-	-	-

SINDICATURA DE COMPTES DE CATALUNYA — INFORME 10/2010

Codi	Nom	Població	Data aprovació	LP	RT	BS	CR	ME	BA	PG	ME
082747	0 00 Súria	6.369	N	N	N	N	N	N	-	-	-
	8 A2 Societat Municipal d'Habitatge de Súria, SL		-	-	-	-	-	-	N	N	N
171946	0 00 Susqueda	126	N	N	N	N	N	N	-	-	-
082763	0 00 Tagamanent	301	N	N	N	N	N	N	-	-	-
082779	0 00 Talamanca	140	N	N	N	N	N	N	-	-	-
252154	0 00 Talarn	382	N	N	N	N	N	N	-	-	-
252167	0 00 Talavera	306	N	N	N	N	N	N	-	-	-
171959	0 00 La Tallada d'Empordà	395	N	N	N	N	N	N	-	-	-
082785	0 00 Taradell	5.864	N	N	N	N	N	N	-	-	-
431482	0 00 Tarragona	134.163	29.09.2008	S	S	S	S	S	-	-	-
	3 01 Institut Municipal de Serveis Socials de Tarragona		-	S	S	S	S	S	-	-	-
	3 02 Patronat Municipal d'Esports de Tarragona		-	S	S	S	S	S	-	-	-
	3 03 Fundació Ciutat de Tarragona		-	-	-	N	N	-	-	-	-
	3 04 Patronat Municipal de Turisme de Tarragona		-	S	S	S	S	S	-	-	-
	3 05 Institut Municipal d'Educació de Tarragona		-	N	N	N	N	N	-	-	-
	5 01 Empresa Municipal de Transports Públics de Tarragona		-	-	-	-	-	-	S	S	S
	5 02 Aparcaments Municipals de Tarragona, SA		-	-	-	-	-	-	S	S	S
	5 03 Empresa de Serveis i Promocions d'Iniciatives Municipals, SA		-	-	-	-	-	-	S	S	S
	5 07 Empresa Municipal de Mitjans de Comunicació de Tarragona, SA		-	-	-	-	-	-	S	S	S
	5 08 Empresa Municipal de Desenvolupament Econòmic de Tarragona, SA		-	-	-	-	-	-	S	S	S
	5 09 Servei Municipal de l'Habitatge i Actuacions Urbanes, SA		-	-	-	-	-	-	S	S	S
	8 27 Empresa Municipal Mixta d'Aigües de Tarragona, SA		-	-	-	-	-	-	S	S	S
	8 94 Empresa Mixta de Serveis Fúnebres Municipals de Tarragona, SA		-	-	-	-	-	-	S	S	S
252173	0 00 Tàrraga	15.515	N	N	N	N	N	N	-	-	-
	2 01 Patronat Municipal de la Fira de Teatre al Carrer		-	N	N	N	N	N	-	-	-
	3 01 Patronat Municipal Llar d'Infants "La Pau"		-	N	N	N	N	N	-	-	-
	3 02 Patronat Escola Municipal Música de Tàrraga		-	N	N	N	N	N	-	-	-
	3 03 Patronat Municipal d'Esports		-	N	N	N	N	N	-	-	-
	3 04 Patronat Municipal del Museu Comarcal		-	N	N	N	N	N	-	-	-
	3 05 Patronat Municipal Fira Expo-Urgell		-	N	N	N	N	N	-	-	-

SINDICATURA DE COMPTES DE CATALUNYA — INFORME 10/2010

Codi	Nom	Població	Data aprovació	LP	RT	BS	CR	ME	BA	PG	ME
252189	0 00 Tarrés	109	N	N	N	N	N	N	-	-	-
252192	0 00 Tarroja de Segarra	172	26.06.2008	S	S	S	S	S	-	-	-
082750	0 00 Tavèrnoles	310	N	N	N	N	N	N	-	-	-
082802	0 00 Tavertet	147	N	N	N	N	N	N	-	-	-
082819	0 00 Teià	5.969	N	N	N	N	N	N	-	-	-
252206	0 00 Tèrmens	1.489	N	N	N	N	N	N	-	-	-
171962	0 00 Terrades	266	N	N	N	N	N	N	-	-	-
082798	0 00 Terrassa	202.136	25.09.2008	S	S	S	S	S	-	-	-
	1 03 Institut Municipal per a la Salut i Qualitat de Vida de Terrassa		-	N	N	N	N	N	-	-	-
	3 01 Institut Municipal de Salut i Benestar Social de Terrassa		-	S	S	S	S	S	-	-	-
	3 02 Patronat Municipal d'Educació de Terrassa		-	S	S	S	S	S	-	-	-
	3 03 Gerència Municipal d'Urba- nisme de Terrassa		-	S	S	S	S	S	-	-	-
	3 04 Institut Municipal de Cultura i Esports de Terrassa		-	S	S	S	S	S	-	-	-
	5 00 Terrassa Neta, SA		-	-	-	-	-	-	S	S	S
	5 01 Eco-Equip, SAM		-	-	-	-	-	-	S	S	S
	5 03 Societat Municipal d'Habitatge de Terrassa, SA		-	-	-	-	-	-	S	S	S
	5 06 Foment de Terrassa, SA		-	-	-	-	-	-	S	S	S
	5 07 Egarvia, SA		-	-	-	-	-	-	S	S	S
	5 10 Societat Municipal de Comu- nicació de Terrassa, SA		-	-	-	-	-	-	S	S	S
	5 11 Funerària Egarense, SA		-	-	-	-	-	-	S	S	S
	5 94 MC Egara Mixta d'Aparca- ments i Serveis, SA		-	-	-	-	-	-	S	S	S
	5 95 Patrimoni Audiovisual, SL		-	-	-	-	-	-	N	N	N
	5 99 Vapor Universitari de Terrassa, SL		-	-	-	-	-	-	S	S	S
082824	0 00 Tiana	7.417	N	N	N	N	N	N	-	-	-
	3 01 Patronat Municipal de Serveis i Promoció Socials, de Tiana		-	N	N	N	N	N	-	-	-
252213	0 00 Tírvia	130	N	N	N	N	N	N	-	-	-
252228	0 00 Tiurana	56	N	N	N	N	N	N	-	-	-
431495	0 00 Tivenys	926	N	N	N	N	N	N	-	-	-
431508	0 00 Tivissa	1.781	N	N	N	N	N	N	-	-	-
082830	0 00 Tona	7.578	30.07.2008	S	S	S	S	S	-	-	-
252234	0 00 Torà	1.333	N	N	N	N	N	N	-	-	-
	3 01 Patronat Mini Residència Verge de l'Aguda		-	N	N	N	N	N	-	-	-
082845	0 00 Tordera	14.017	N	N	N	N	N	N	-	-	-
	3 01 Organisme autònom Ràdio Tordera		-	N	N	N	N	N	-	-	-
	3 02 Organisme Autònom Municipal de Serveis Comunitaris de Tordera		-	N	N	N	N	N	-	-	-
	5 01 Tordera Urbanística Activa, SL		-	-	-	-	-	-	N	N	N

SINDICATURA DE COMPTES DE CATALUNYA — INFORME 10/2010

Codi	Nom	Població	Data aprovació	LP	RT	BS	CR	ME	BA	PG	ME
082858	0 00 Torelló	13.449	N	N	N	N	N	N	-	-	-
	3 01 Patronat Municipal del Teatre Cirvianum		-	N	N	N	N	N	-	-	-
	3 02 Patronat de la Ràdio Municipal de Torelló		-	N	N	N	N	N	-	-	-
	5 01 Gestiomat, SA		-	-	-	-	-	-	N	N	N
252249	0 00 Els Torms	182	N	N	N	N	N	N	-	-	-
252252	0 00 Tornabous	822	N	N	N	N	N	N	-	-	-
252271	0 00 La Torre de Cabdella	792	N	N	N	N	N	N	-	-	-
	3 01 Patronat Municipal de Turisme de la Vall Fosca de la Torre de Cabdella		-	N	N	N	N	N	-	-	-
082861	0 00 La Torre de Claramunt	3.466	N	N	N	N	N	N	-	-	-
431515	0 00 La Torre de Fontaubella	137	N	N	N	N	N	N	-	-	-
431520	0 00 La Torre de l'Espanyol	681	04.09.2008	S	S	S	S	S	-	-	-
252265	0 00 Torrebesses	306	18.09.2008	S	S	S	S	S	-	-	-
431536	0 00 Torredembarra	14.524	N	N	N	N	N	N	-	-	-
	3 01 Patronat Municipal de Turisme de Torredembarra		-	N	N	N	N	N	-	-	-
	3 02 Patronat Municipal de Cultura de Torredembarra		-	N	N	N	N	N	-	-	-
252287	0 00 Torrefarrera	3.338	10.06.2008	S	S	S	S	S	-	-	-
	5 01 Obres i Equipaments Torrefarrera, SL		-	-	-	-	-	-	N	N	N
259078	0 00 Torrefeta i Florejacs	637	N	N	N	N	N	N	-	-	-
252304	0 00 Torregrossa	2.259	N	N	N	N	N	N	-	-	-
	5 01 Obres i Urbanisme Torre- grossa, SLU		-	-	-	-	-	-	N	N	N
252311	0 00 Torrelameu	637	N	N	N	N	N	N	-	-	-
	3 01 Patronat Municipal de l'Habi- tatge de Torrelameu		-	N	N	N	N	N	-	-	-
082877	0 00 Torrelavit	1.275	N	N	N	N	N	N	-	-	-
082883	0 00 Torrelles de Foix	2.307	N	N	N	N	N	N	-	-	-
082896	0 00 Torrelles de Llobregat	4.974	N	N	N	N	N	N	-	-	-
171978	0 00 Torrent	191	N	N	N	N	N	N	-	-	-
252326	0 00 Torres de Segre	2.021	N	N	N	N	N	N	-	-	-
	5 01 Empresa Municipal d'Energia Elèctrica Torres de Segre, SL		-	-	-	-	-	-	N	N	N
	5 02 Electro Torres de Segre, SL		-	-	-	-	-	-	N	N	N
252332	0 00 Torre-serona	348	N	N	N	N	N	N	-	-	-
171984	0 00 Torroella de Fluvià	556	N	N	N	N	N	N	-	-	-
171997	0 00 Torroella de Montgrí	10.924	N	N	N	N	N	N	-	-	-
431541	0 00 Torroja del Priorat	147	N	N	N	N	N	N	-	-	-
172001	0 00 Tortellà	749	25.07.2008	S	S	S	S	S	-	-	-

SINDICATURA DE COMPTES DE CATALUNYA — INFORME 10/2010

Codi	Nom	Població	Data aprovació	LP	RT	BS	CR	ME	BA	PG	ME
431554	0 00 Tortosa	34.832	N	N	N	N	N	N	-	-	-
	3 01 Institut Municipal d'Activitats Culturals i Turisme		-	N	N	N	N	N	-	-	-
	3 02 Patronat de l'Hospital i Llars de la Santa Creu de Tortosa		-	N	N	N	N	N	-	-	-
	3 03 Patronat Municipal d'Esports de Tortosa		-	N	N	N	N	N	-	-	-
	3 04 Patronat Municipal de Fires de Tortosa		-	N	N	N	N	N	-	-	-
	3 05 Institut de Serveis Socials i Escola Taller de Tortosa (ISSET)		-	N	N	N	N	N	-	-	-
	3 06 Comunicacions del Municipi de Tortosa		-	N	N	N	N	N	-	-	-
	5 00 Empresa Mixta Escorxador de Tortosa, SA		-	-	-	-	-	-	N	N	N
	5 01 Gestió Sanitària i Assistencial de Tortosa, SAM		-	-	-	-	-	-	N	N	N
	5 02 Gestió Urbanística Municipal de Tortosa, SA		-	-	-	-	-	-	N	N	N
	5 03 Empresa Municipal de Serveis Públics, SL		-	-	-	-	-	-	N	N	N
172018	0 00 Toses	158	N	N	N	N	N	N	-	-	-
172023	0 00 Tossa de Mar	5.662	N	N	N	N	N	N	-	-	-
	3 01 Patronat del Museu de Tossa de Mar		-	N	N	N	N	N	-	-	-
	3 02 Servei Municipal d'Esports de Tossa de Mar		-	N	N	N	N	N	-	-	-
252347	0 00 Tremp	6.022	N	N	N	N	N	N	-	-	-
	3 01 Patronat Municipal d'Esports		-	N	N	N	N	N	-	-	-
172044	0 00 Ullà	1.019	24.07.2008	S	S	S	S	S	-	-	-
082900	0 00 Ullastrell	1.687	N	N	N	N	N	N	-	-	-
	3 01 Patronat Municipal del Casal Cultural i Recreatiu d'Ullastrell		-	N	N	N	N	N	-	-	-
172057	0 00 Ullastret	218	N	N	N	N	N	N	-	-	-
431567	0 00 Ulldecona	6.566	06.08.2008	S	S	S	S	S	-	-	-
	5 01 Societat Privada Municipal Ulldecona Activa, SL		-	-	-	-	-	-	N	N	N
431573	0 00 Ulldemolins	493	N	N	N	N	N	N	-	-	-
	3 01 Patronat Municipal de Cultura, Turisme i Lleure d'Ulldemolins		-	N	N	N	N	N	-	-	-
172039	0 00 Ultramort	196	N	N	N	N	N	N	-	-	-
172060	0 00 Urús	200	N	N	N	N	N	N	-	-	-
082917	0 00 Vacarisses	5.431	N	N	N	N	N	N	-	-	-
170144	0 00 La Vajol	109	N	N	N	N	N	N	-	-	-
172082	0 00 La Vall de Bianya	1.304	18.09.2008	S	S	S	S	S	-	-	-
	5 01 Aigües del Túnel de Capsa- costa, SL		-	-	-	-	-	-	S	S	S

SINDICATURA DE COMPTES DE CATALUNYA — INFORME 10/2010

Codi	Nom	Població	Data aprovació	LP	RT	BS	CR	ME	BA	PG	ME
250432	0 00 La Vall de Boí	1.049	N	N	N	N	N	N	-	-	-
	3 01 Patronat de la Vall de Boí		-	N	N	N	N	N	-	-	-
	5 99 Escola d'Esquí de la Vall de Boí, SL		-	-	-	-	-	-	N	N	N
259010	0 00 Vall de Cardós	399	N	N	N	N	N	N	-	-	-
172076	0 00 Vall d'en Bas	2.680	02.10.2008	S	S	S	S	S	-	-	-
	3 01 Emissora Municipal La Vall d'en Bas		-	S	S	S	S	S	-	-	-
	3 02 Patronat Municipal Turisme Vall d'en Bas		-	S	S	S	N	S	-	-	-
082922	0 00 Vallbona d'Anoia	1.337	N	N	N	N	N	N	-	-	-
252385	0 00 Vallbona de les Monges	249	N	N	N	N	N	N	-	-	-
082938	0 00 Vallcebre	269	N	N	N	N	N	N	-	-	-
431589	0 00 Vallclara	118	N	N	N	N	N	N	-	-	-
252402	0 00 Vallfogona de Balaguer	1.660	N	N	N	N	N	N	-	-	-
171707	0 00 Vallfogona de Ripollès	219	N	N	N	N	N	N	-	-	-
431592	0 00 Vallfogona de Riucorb	158	N	N	N	N	N	N	-	-	-
082943	0 00 Vallgorguina	2.193	N	N	N	N	N	N	-	-	-
082956	0 00 Vallirana	13.326	27.09.2008	S	S	S	S	N	-	-	-
	5 01 Societat Municipal d'Aigües, SA, Societat Municipal Privada de Vallirana		-	-	-	-	-	-	N	N	N
	5 99 Societat Municipal de Promoció Urbanística a Vallirana, SA		-	-	-	-	-	-	N	N	N
172095	0 00 Vall-Ilobrega	778	N	N	N	N	N	N	-	-	-
431606	0 00 Vallmoll	1.529	N	N	N	N	N	N	-	-	-
	5 01 Promocions Econòmiques de Vallmoll Societat Municipal, SL		-	-	-	-	-	-	N	N	N
082969	0 00 Vallromanes	2.204	N	N	N	N	N	N	-	-	-
431613	0 00 Valls	23.948	N	N	N	N	N	N	-	-	-
	1 03 Fundació Pública Municipal Pius Hospital de Valls		-	N	N	N	N	N	-	-	-
	3 01 Casa Caritat		-	N	N	N	N	N	-	-	-
	3 02 Grup de Serveis Sanitaris i Socials Sant Roc		-	N	N	N	N	N	-	-	-
	3 03 Patronat Municipal d'Esports de Valls		-	N	N	N	N	N	-	-	-
	3 04 Xarxa de Cultura de Valls		-	N	N	N	N	N	-	-	-
	3 05 Museu de Valls		-	N	N	N	N	N	-	-	-
	3 06 Escola Municipal de Música Robert Gerhard de Valls		-	N	N	N	N	N	-	-	-
	3 07 Institut Municipal de Promoció Econòmica de Valls		-	N	N	N	N	N	-	-	-
	5 01 Gestió Pius Hospital de Valls, SAM		-	-	-	-	-	-	N	N	N
	5 02 Valls, Infraestructures, Aparcaments i Serveis SAM		-	-	-	-	-	-	N	N	N
259062	0 00 Valls d'Aguilar	314	N	N	N	N	N	N	-	-	-
252398	0 00 Les Valls de Valira	875	30.09.2008	S	S	S	S	S	-	-	-



SINDICATURA DE COMPTES DE CATALUNYA — INFORME 10/2010

Codi	Nom	Població	Data aprovació	LP	RT	BS	CR	ME	BA	PG	ME
431628	0 00 Vandellòs i l'Hospitalet de l'Infant	5.420	03.09.2008	S	S	S	S	S	-	-	-
	3 01 Emissora Municipal de Vandellòs i l'Hospitalet de l'Infant	-	-	S	S	S	S	S	-	-	-
	3 02 Patronat Municipal Escola de Música de Vandellòs i l'Hospitalet de l'Infant	-	-	S	S	S	S	S	-	-	-
	3 03 Patronat Municipal de Turisme de Vandellòs i l'Hospitalet de l'Infant	-	-	S	S	S	S	S	-	-	-
	3 04 Patronat Municipal de la Llar d'Infants de Vandellòs i l'Hospitalet de l'Infant	-	-	S	S	S	S	S	-	-	-
	3 05 Patronat Municipal d'Esports de Vandellòs i l'Hospitalet de l'Infant	-	-	S	S	S	S	S	-	-	-
	5 01 Iniciatives de Desenvolupament Empresarial Les Tàpies, SA	-	-	-	-	-	-	-	N	N	N
259097	0 00 La Vansa i Fórnols	195	N	N	N	N	N	N	-	-	-
082975	0 00 Veciana	171	N	N	N	N	N	N	-	-	-
431634	0 00 El Vendrell	33.340	18.09.2008	S	S	S	S	S	-	-	-
	3 01 Patronat Municipal Auditori Pau Casals	-	-	S	S	S	S	S	-	-	-
	3 02 Patronat Municipal de Serveis Culturals	-	-	S	S	S	S	S	-	-	-
	3 03 Patronat Municipal de Promoció Econòmica, Comerç i Indústria	-	-	S	S	S	S	S	-	-	-
	3 04 Patronat Municipal Hospital-Asil Sant Salvador del Vendrell	-	-	S	S	S	S	S	-	-	-
	3 05 Patronat Municipal d'Esports del Vendrell	-	-	S	S	S	S	S	-	-	-
	3 06 Fundació Deu Font del Vendrell	-	-	S	S	S	S	S	-	-	-
	3 07 Centre de Documentació, Estudi i Difusió Àngel Guimerà	-	-	N	N	N	N	N	-	-	-
	3 08 Patronat Municipal de Turisme del Vendrell	-	-	S	S	S	S	S	-	-	-
	5 01 Desenvolupament Urbà, SAM	-	-	-	-	-	-	-	S	S	S
	5 02 El Vendrell Comunicació, SLM	-	-	-	-	-	-	-	S	S	S
	5 03 El Vendrell Esport i Lleure, SL	-	-	-	-	-	-	-	S	S	S
172109	0 00 Ventalló	725	N	N	N	N	N	N	-	-	-
	3 01 Fundació Pública Oriol de Ventalló	-	-	N	N	N	N	N	-	-	-
252424	0 00 Verdú	1.014	N	N	N	N	N	N	-	-	-
172116	0 00 Verges	1.175	29.09.2008	S	S	S	S	S	-	-	-
431649	0 00 Vespella de Gaià	379	01.10.2008	S	S	S	S	S	-	-	-
082981	0 00 Vic	38.321	07.07.2008	S	S	S	S	N	-	-	-
	3 01 Institut Municipal d'Acció Cultural de Vic	-	-	S	S	S	S	N	-	-	-
	3 02 Institut Municipal de Promoció i Economia de Vic	-	-	S	S	S	S	N	-	-	-
	3 03 Fundació Pública Municipal per a l'Ensenyament Universitari a Vic	-	-	N	N	N	N	N	-	-	-
	3 04 Patronat Municipal d'Esports	-	-	S	S	S	S	N	-	-	-

SINDICATURA DE COMPTES DE CATALUNYA — INFORME 10/2010

Codi	Nom	Població	Data aprovació	LP	RT	BS	CR	ME	BA	PG	ME
172121	0 00 Vidrà	179	N	N	N	N	N	N	-	-	-
172137	0 00 Vidreres	7.016	04.09.2008	S	S	S	S	S	-	-	-
252430	0 00 Vielha e Mijaran	5.385	30.07.2008	S	S	S	S	S	-	-	-
	3 01 Iniciatives Ajuntament Vielha-Mijaran		-	N	N	N	N	N	-	-	-
	8 66 Vielha-Gestion, SA		-	-	-	-	-	-	S	S	S
431652	0 00 Vilabella	789	N	N	N	N	N	N	-	-	-
172142	0 00 Vilabertran	844	N	N	N	N	N	N	-	-	-
172155	0 00 Vilablareix	2.266	28.07.2008	S	S	S	S	S	-	-	-
	5 01 Vilablareix Futur, SL		-	-	-	-	-	-	N	N	N
082994	0 00 Vilada	519	N	N	N	N	N	N	-	-	-
172174	0 00 Viladamat	440	N	N	N	N	N	N	-	-	-
172168	0 00 Viladasens	200	N	N	N	N	N	N	-	-	-
083015	0 00 Viladecans	61.718	N	N	N	N	N	N	-	-	-
	3 01 Institut de Planificació Territorial de Viladecans		-	N	N	N	N	N	-	-	-
	3 02 Institut de Promoció i Medi Ambient de la Ciutat de Viladecans (IMPROMAC)		-	N	N	N	N	N	-	-	-
	5 01 Societat Privada Municipal Viladecans Mediterrània, SL		-	-	-	-	-	-	N	N	N
	5 02 Gestió d'Aparcaments Viladecans, SL		-	-	-	-	-	-	N	N	N
	5 03 Gestió d'Infraestructures i Projectes Viladecans, SL		-	-	-	-	-	-	N	N	N
	5 04 Viladecans Qualitat, SL		-	-	-	-	-	-	N	N	N
083008	0 00 Viladecavalls	7.079	31.07.2008	S	S	S	S	S	-	-	-
	5 01 Viladecavalls Multigestió Pública, SL		-	-	-	-	-	-	S	S	S
172180	0 00 Vilademuls	769	09.09.2008	S	S	S	S	S	-	-	-
172207	0 00 Viladrau	1.036	01.09.2008	S	S	S	S	S	-	-	-
172214	0 00 Vilafant	5.193	N	N	N	N	N	N	-	-	-
083054	0 00 Vilafranca del Penedès	36.656	15.07.2008	S	S	S	S	S	-	-	-
	3 01 Patronat del Teatre Cal Bolet		-	S	S	S	S	S	-	-	-
	3 02 Patronat Municipal d'Esports, Vilafranca del Penedès		-	S	S	S	S	S	-	-	-
	3 03 Patronat Municipal de Comerç i Turisme		-	S	S	S	S	S	-	-	-
	3 04 Organisme Autònom Local "Torras i Bages"		-	S	S	S	S	S	-	-	-
	5 01 Societat Vilafranquina d'Aparcaments, SL		-	-	-	-	-	-	S	S	S
	5 02 Serveis Municipals de Comunicació, SL		-	-	-	-	-	-	S	S	S
	5 03 Empresa Municipal d'Aigües de Vilafranca, SA		-	-	-	-	-	-	S	S	S
	5 04 Societat Municipal d'Habitatge de Vilafranca del Penedès, SL		-	-	-	-	-	-	S	S	S

SINDICATURA DE COMPTES DE CATALUNYA — INFORME 10/2010

Codi	Nom	Població	Data aprovació	LP	RT	BS	CR	ME	BA	PG	ME
252445	0 00 Vilagrassa	451	N	N	N	N	N	N	-	-	-
172235	0 00 Vilajuïga	1.117	06.10.2008	S	S	S	S	S	-	-	-
431750	0 00 Vilalba dels Arcs	737	N	N	N	N	N	N	-	-	-
083067	0 00 Vilalba Sasserra	588	N	N	N	N	N	N	-	-	-
252458	0 00 Vilaller	656	N	N	N	N	N	N	-	-	-
	5 01 Aliments de l'Alta Ribagorça, SL		-	-	-	-	-	-	N	N	N
172240	0 00 Vilallonga de Ter	459	N	N	N	N	N	N	-	-	-
431665	0 00 Vilallonga del Camp	1.631	N	N	N	N	N	N	-	-	-
172253	0 00 Vilamacolum	293	08.09.2008	S	S	S	S	S	-	-	-
172266	0 00 Vilamalla	1.106	06.10.2008	S	S	S	S	S	-	-	-
172272	0 00 Vilamaniscle	172	N	N	N	N	N	N	-	-	-
252477	0 00 Vilamòs	184	N	N	N	N	N	N	-	-	-
172288	0 00 Vilanant	328	N	N	N	N	N	N	-	-	-
252483	0 00 Vilanova de Bellpuig	1.119	N	N	N	N	N	N	-	-	-
252542	0 00 Vilanova de la Barca	1.105	N	N	N	N	N	N	-	-	-
252496	0 00 Vilanova de l'Aguda	235	N	N	N	N	N	N	-	-	-
252509	0 00 Vilanova de Meià	411	N	N	N	N	N	N	-	-	-
431687	0 00 Vilanova de Prades	144	N	N	N	N	N	N	-	-	-
083036	0 00 Vilanova de Sau	329	08.09.2008	S	S	S	S	S	-	-	-
252516	0 00 Vilanova de Segrià	831	N	N	N	N	N	N	-	-	-
	5 01 Empresa Municipal de Serveis Municipals de Vilanova		-	-	-	-	-	-	N	N	N
083020	0 00 Vilanova del Camí	12.208	N	N	N	N	N	N	-	-	-
	5 00 Societat Municipal d'Habitatge de Vilanova del Camí, SL		-	-	-	-	-	-	N	N	N
089024	0 00 Vilanova del Vallès	4.121	N	N	N	N	N	N	-	-	-
	3 01 Patronat Municipal de Cultura		-	N	N	N	N	N	-	-	-
431671	0 00 Vilanova d'Escornalbou	502	N	N	N	N	N	N	-	-	-
083073	0 00 Vilanova i la Geltrú	63.196	28.07.2008	S	S	S	S	S	-	-	-
	3 01 Organisme Autònom Local de Patrimoni "Víctor Balaguer"		-	S	S	S	S	S	-	-	-
	3 02 Centre de Formació Ocupa- cional La Paperera de Vilanova i la Geltrú		-	S	S	S	S	N	-	-	-
	5 01 Promoció Industrial Vilanova, SAM		-	-	-	-	-	-	S	S	S
	5 02 Informació i Comunicació de Vilanova i la Geltrú, SAM		-	-	-	-	-	-	S	S	S
	5 03 Serveis d'Aparcaments de Vilanova i la Geltrú, SAM		-	-	-	-	-	-	S	S	S
	5 05 Companyia d'Aigües de Vila- nova i la Geltrú, SAM		-	-	-	-	-	-	S	S	S
431690	0 00 Vilaplana	613	N	N	N	N	N	N	-	-	-
431704	0 00 Vila-rodona	1.112	N	N	N	N	N	N	-	-	-
172305	0 00 Vila-sacra	508	N	N	N	N	N	N	-	-	-
252521	0 00 Vila-sana	618	N	N	N	N	N	N	-	-	-

SINDICATURA DE COMPTES DE CATALUNYA — INFORME 10/2010

Codi	Nom	Població	Data aprovació	LP	RT	BS	CR	ME	BA	PG	ME
431711	0 00 Vila-seca	18.678	26.09.2008	S	S	S	S	S	-	-	-
	3 01 Patronat Municipal del Conservatori de Música de Vila-seca		-	S	S	S	S	S	-	-	-
	3 02 Patronat Municipal de Turisme de Vila-seca		-	S	S	S	S	S	-	-	-
082140	0 00 Vilassar de Dalt	8.476	N	N	N	N	N	N	-	-	-
	3 01 Museu-Arxiu Municipal de Vilassar de Dalt		-	N	N	N	N	N	-	-	-
	3 02 Patronat Municipal de l'Emissora de Vilassar de Dalt		-	N	N	N	N	N	-	-	-
	5 02 Viserma Serveis i Manteniments, SLU		-	-	-	-	-	-	N	N	N
082191	0 00 Vilassar de Mar	19.052	N	N	N	N	N	N	-	-	-
	3 01 Patronat Escoles Bressol		-	N	N	N	N	N	-	-	-
	5 01 Vilassar, Societat Municipal de Promocions Urbanes, SA		-	-	-	-	-	-	N	N	N
172229	0 00 Vilaür	142	N	N	N	N	N	N	-	-	-
431726	0 00 Vilaverd	473	N	N	N	N	N	N	-	-	-
431732	0 00 La Vilella Alta	115	N	N	N	N	N	N	-	-	-
431747	0 00 La Vilella Baixa	202	N	N	N	N	N	N	-	-	-
083041	0 00 Vilobí del Penedès	1.071	N	N	N	N	N	N	-	-	-
172333	0 00 Vilobí d'Onyar	2.756	31.07.2008	S	S	S	S	S	-	-	-
172327	0 00 Vilopriu	187	N	N	N	N	N	N	-	-	-
252537	0 00 El Vilosell	205	N	N	N	N	N	N	-	-	-
431763	0 00 Vimbodí i Poblet	1.050	N	N	N	N	N	N	-	-	-
252555	0 00 Vinaixa	591	N	N	N	N	N	N	-	-	-
431779	0 00 Vinebre	478	N	N	N	N	N	N	-	-	-
431785	0 00 Vinyols i els Arcs	1.594	N	N	N	N	N	N	-	-	-
083089	0 00 Viver i Serrateix	192	N	N	N	N	N	N	-	-	-
430521	0 00 Xerta	1.296	N	N	N	N	N	N	-	-	-

### 3.3.6. Entitats municipals descentralitzades

Codi	Nom	Població	Data aprovació	LP	RT	BS	CR	ME
700012	0 00 Ainet de Besan	35	05.06.2008	S	S	S	S	S
700027	0 00 Arànsér	46	N	N	N	N	N	N
700033	0 00 Araós	29	29.05.2008	S	S	S	S	S
700048	0 00 Arcavell i la Farga de Moles	75	N	N	N	N	N	N
700051	0 00 Arestui	16	N	N	N	N	N	N
700064	0 00 Àreu	86	22.08.2008	S	S	S	S	S
700070	0 00 Arró	25	N	N	N	N	N	N
700086	0 00 Arròs e Vila	146	03.07.2008	S	S	S	S	S
700099	0 00 Ars	32	N	N	N	N	N	N
700103	0 00 Arties e Garòs	627	N	N	N	N	N	N
700110	0 00 Asnurri	30	N	N	N	N	N	N
700125	0 00 Aubèrt e Betlan	194	02.07.2008	S	S	S	S	S

SINDICATURA DE COMPTES DE CATALUNYA — INFORME 10/2010

Codi	Nom	Població	Data aprovació	LP	RT	BS	CR	ME
700131	0 00 Bagergue	93	N	N	N	N	N	N
700146	0 00 Baiasca	18	N	N	N	N	N	N
700159	0 00 Bescaran	94	N	N	N	N	N	N
700162	0 00 Betren	539	29.07.2008	S	S	S	S	S
700178	0 00 Canalda	53	N	N	N	N	N	N
700184	0 00 La Canonja	4.991	N	N	N	N	N	N
	3 99 Patronat de Cultura del Castell de Masricart		N	N	N	N	N	N
700197	0 00 Casau	80	30.07.2008	S	S	S	S	S
700201	0 00 Civís	40	N	N	N	N	N	N
700218	0 00 Durro i Sarais	105	N	N	N	N	N	N
700223	0 00 Escunhau e Casarilh	194	03.07.2008	S	S	S	S	S
700239	0 00 Espui	188	N	N	N	N	N	N
700244	0 00 Fontllonga i Ametlla	70	N	N	N	N	N	N
700257	0 00 Gausac	555	08.07.2008	S	S	S	S	S
700260	0 00 Gerb	488	N	N	N	N	N	N
700276	0 00 Gessa	145	N	N	N	N	N	N
700282	0 00 La Guàrdia d'Ares	38	N	N	N	N	N	N
700630	0 00 Isil i Alós	115	N	N	N	N	N	N
700511	0 00 Jesús	3.785	10.07.2008	S	S	S	S	S
700295	0 00 Josa de Cadí	40	N	N	N	N	N	N
700309	0 00 Manyanet	17	N	N	N	N	N	N
700316	0 00 Montenartró	28	N	N	N	N	N	N
700321	0 00 Els Muntells	514	08.09.2008	S	S	S	S	S
700337	0 00 Os de Civís	133	N	N	N	N	N	N
700342	0 00 Pi	100	N	N	N	N	N	N
700624	0 00 Picamoixons	449	N	N	N	N	N	N
700355	0 00 El Pla de la Font	354	N	N	N	N	N	N
700661	0 00 Raimat	464	30.06.2008	S	S	S	S	S
700677	0 00 Rocallaura	87	N	N	N	N	N	N
700374	0 00 Sant Joan Fumat	45	N	N	N	N	N	N
700380	0 00 Sant Martí de Torroella	226	N	N	N	N	N	N
700393	0 00 Santa Maria de Meià	78	N	N	N	N	N	N
700696	0 00 Seana	165	N	N	N	N	N	N
700407	0 00 Sellui	16	N	N	N	N	N	N
700414	0 00 Senet	108	N	N	N	N	N	N
700645	0 00 Sorpe	46	N	N	N	N	N	N
700429	0 00 Sossís	30	N	N	N	N	N	N
700435	0 00 Sucs	577	02.07.2008	S	S	S	S	S
700440	0 00 Taús	50	N	N	N	N	N	N
700683	0 00 Tornafort	34	N	N	N	N	N	N
700453	0 00 Tredòs	154	N	N	N	N	N	N
700658	0 00 Unha	98	N	N	N	N	N	N
700466	0 00 Valldoreix	7.165	17.07.2008	S	S	S	S	S
700472	0 00 Vila i Vall de Castellbò	219	N	N	N	N	N	N
700488	0 00 Vilac	214	03.07.2008	S	S	S	S	S
700491	0 00 Vilamitjana	219	N	N	N	N	N	N
700504	0 00 Víllec i Estana	38	N	N	N	N	N	N

### 3.4. ENS LOCALS QUE HAN TRAMÈS ALGUN TIPUS D'INFORMACIÓ RELATIVA AL COMPTA GENERAL DE L'EXERCICI 2007 AMB DEFECTES DE FORMAT<sup>5</sup>

#### 3.4.1. Consells comarcals

Codi	Nom	Defecte de format
810402 0 00	El Vallès Occidental	A

#### 3.4.2. Mancomunitats de municipis

Codi	Nom	Defecte de format
900180 0 00	per a l'Atenció dels Minusvàlids Psíquics de la Comarca de l'Anoia	B
901038 0 00	d'Iniciatives pel Desenvolupament Integral (MIDI)	B
901115 0 00	Intermunicipal de la Conca d'Òdena	B

#### 3.4.3. Ajuntaments

Codi	Nom	Defecte de format
080023 0 00	Aguilar de Segarra	A
250387 0 00	Aitona	A
170221 0 00	Bisbal d'Empordà	A
170274 0 00	Breda	A
170280 0 00	Brunyola	A
170307 0 00	Cabanes	A
080288 0 00	Cabrera d'Anoia	A
170412 0 00	Cantallops	A
080581 0 00	Castellet i la Gornal	A
439018 0 00	Deltebre	A
080826 0 00	Fogars de la Selva	A
170834 0 00	Hostalric	A
170932 0 00	Llers	A
431129 0 00	Poboleda	A
171501 0 00	Riudellots de la Selva	A
082212 0 00	Sant Just Desvern	A
082845 0 00	Tordera	A
259078 0 00	Torrefeta i Florejacs	B
083015 0 00	Viladecans	A
431785 0 00	Vinyols i els Arcs	A

#### 5. Clau:

A: Presentació del Compte general en suport paper.

B: Presentació del Compte general sense estar aprovat pel Ple de la Corporació.

Sindicatura de Comptes de Catalunya  
Av. Litoral, 12-14  
08005 Barcelona  
Tel. +34 93 270 11 61  
Fax +34 93 270 15 70  
sindicatura@sindicatura.cat  
www.sindicatura.cat

Elaboració del document PDF: juny de 2010

Dipòsit legal de la versió enquadernada d'aquest  
informe (amb CD-ROM): B-25085-2010

ISSN de la versió enquadernada  
d'aquest informe: 1886-5267