

Informe 21/2002-B

**Anàlisi dels comptes generals  
dels municipis**

Exercici 2000



**Sindicatura de Comptes  
de Catalunya**



Sindicatura de Comptes  
de Catalunya

El secretari general

JOSEP RAMON DUESO i PARATGE, secretari general de la Sindicatura de Comptes de Catalunya,

C E R T I F I C O :

Que el dia 23 de juliol de 2002, reunit el Ple de la Sindicatura de Comptes, sota la presidència del síndic major, Il·ltre. Sr. Marià Nicolàs i Ros, amb l'assistència dels síndics Sr. Manuel Barrado i Palmer, Sra. Montserrat de Vehí i Torra, Sr. Xavier Vela i Parés, Sr. Josep M. Carreras i Puigdengolas, Sr. Jacint Ros i Hombravella i Sr. Jordi Petit Fontserè, actuant-hi com a secretari el secretari general de la Sindicatura, Sr. Josep Ramon Dueso i Paratge, i com a ponent el síndic Sr. Josep M. Carreras i Puigdengolas, amb deliberació prèvia, s'acordà aprovar l'informe de fiscalització 21/2002-B relatiu a l'Anàlisi dels comptes generals dels municipis, exercici 2000.

I perquè així consti i tingui els efectes que corresponguin, signo aquest certificat, amb el vistiplau del síndic major.

Barcelona, 3 d'octubre de 2002

Vist i plau  
El síndic major



Jaume I, 2-4  
08002 Barcelona  
Telèfon 93 270 11 61  
Fax 93 270 15 70

## ÍNDEX

ABREVIACIONS .....	9
1. INTRODUCCIÓ.....	11
1.1. OBJECTIUS I ABAST.....	11
1.2. METODOLOGIA .....	12
2. RESULTATS DE L'ANÀLISI .....	13
2.1. LIQUIDACIÓ PRESSUPOSTÀRIA .....	14
2.1.1. Pressupostos inicials .....	14
2.1.2. Modificacions pressupostàries.....	14
2.1.3. Execució del pressupost .....	15
2.1.4. Pendent de cobrament i de pagament .....	16
2.2. RESULTAT PRESSUPOSTARI I EL SEU AJUSTAMENT .....	17
2.3. LIQUIDACIÓ DE PRESSUPOSTOS TANCATS .....	18
2.4. ESTAT DE TRESORERIA .....	20
2.5. ROMANENT DE TRESORERIA .....	21
2.5.1. Estimació del Romanent de tresoreria.....	24
2.5.2. Infravaloració del dubtós cobrament .....	35
2.6. BALANÇ DE SITUACIÓ .....	37
2.6.1. Estimació del Balanç de situació .....	39
2.7. COMPTE DE RESULTATS.....	47
2.7.1. Estimació del Compte de resultats .....	48
2.8. ESTAT DEL DEUTE.....	59
2.9. ACUMULACIÓ D'INCIDÈNCIES .....	59
2.10. INDICADORS I RÀTIOS .....	61
2.10.1. Dades agregades dins el mateix exercici.....	64
2.10.2. Dades agregades i estimades dins el mateix exercici.....	66
2.10.3. Tendències en els darrers exercicis .....	67
3. CONCLUSIONS.....	71
3.1. OBSERVACIONS .....	71
3.2. RECOMANACIONS.....	78
4. ANNEXOS.....	82
4.1. AJUNTAMENTS QUE PRESENTEN EL PRESSUPOST INICIAL AMB DÈFICIT.....	82
4.2. AJUNTAMENTS AMB PRESSUPOST DEFINITIU DE DESPESES SUPERIOR AL D'INGRESSOS .....	82

4.3.	AJUNTAMENTS QUE PRESENTEN OBLIGACIONS RECONEGUDES SUPERIORS AL PRESSUPOST DEFINITIU DE DESPESES .....	82
4.4.	AJUNTAMENTS QUE PRESENTEN DRETS PENDENTS DE COBRAMENT CORRESPONENTS AL CAPÍTOL 9 EN LA LIQUIDACIÓ PRESSUPOSTÀRIA .....	84
4.5.	AJUNTAMENTS QUE PRESENTEN DIFERÈNCIES ENTRE ELS DRETS RECONEGUTS NETS QUE CONSTEN EN LA LIQUIDACIÓ PRESSUPOSTÀRIA I ELS QUE CONSTEN EN EL RESULTAT PRESSUPOSTARI AJUSTAT .....	87
4.6.	AJUNTAMENTS QUE PRESENTEN DIFERÈNCIES ENTRE LES OBLIGACIONS RECONEGUDES NETES QUE CONSTEN EN LA LIQUIDACIÓ PRESSUPOSTÀRIA I LES QUE CONSTEN EN EL RESULTAT PRESSUPOSTARI AJUSTAT .....	88
4.7.	AJUNTAMENTS QUE PRESENTEN EN L'AJUSTAMENT DEL RESULTAT PRESSUPOSTARI DESPESES FINANÇADES AMB ROMANENT DE TRESORERIA I NO PRESENTEN MODIFICACIÓ EN LA PREVISIÓ D'INGRESSOS DEL CAPÍTOL 8, O EN PRESENTEN PER UN IMPORT INFERIOR.....	88
4.8.	AJUNTAMENTS QUE PRESENTEN DRETS PENDENTS DE COBRAMENT NEGATIUS A NIVELL D'EXERCICI EN LA LIQUIDACIÓ DE PRESSUPOSTOS TANCATS .....	88
4.9.	AJUNTAMENTS QUE PRESENTEN OBLIGACIONS PENDENTS DE PAGAMENT NEGATIVES A NIVELL D'EXERCICI EN LA LIQUIDACIÓ DE PRESSUPOSTOS TANCATS .....	89
4.10.	AJUNTAMENTS QUE PRESENTEN DIFERÈNCIES ENTRE LA SUMA DEL SALDO DELS DEUTORS PENDENTS DE COBRAMENT DEL PRESSUPOST CORRENT I DE PRESSUPOSTOS TANCATS AL FINAL DE L'EXERCICI ANTERIOR I EL SALDO DELS DEUTORS PENDENTS DE COBRAMENT DE PRESSUPOSTOS TANCATS A L'INICI DE L'EXERCICI CORRENT .....	89
4.11.	AJUNTAMENTS QUE PRESENTEN DIFERÈNCIES ENTRE LA SUMA DEL SALDO DELS CREDITORS PENDENTS DE PAGAMENT DEL PRESSUPOST CORRENT I DE PRESSUPOSTOS TANCATS AL FINAL DE L'EXERCICI ANTERIOR I EL SALDO DELS CREDITORS PENDENTS DE PAGAMENT DE PRESSUPOSTOS TANCATS A L'INICI DE L'EXERCICI CORRENT .....	91
4.12.	AJUNTAMENTS QUE PRESENTEN DIFERÈNCIES ENTRE LES RECTIFICACIONS NETES QUE CONSTEN EN LA LIQUIDACIÓ DE PRESSUPOSTOS TANCATS I EL SALDO DE LES MODIFICACIONS DE DRETS I/O OBLIGACIONS DE PRESSUPOSTOS TANCATS DEL COMPTE DE RESULTATS .....	92
4.13.	AJUNTAMENTS QUE PRESENTEN DESEQUILIBRI ENTRE EL DEURE I L'HAYER EN L'ESTAT DE TRESORERIA.....	94
4.14.	AJUNTAMENTS QUE PRESENTEN COBRAMENTS IMPUTATS A ALGUN CONCEPTE NO PREVIST EN LA ICAL EN L'ESTAT DE TRESORERIA .....	96
4.15.	AJUNTAMENTS QUE PRESENTEN PAGAMENTS IMPUTATS A ALGUN CONCEPTE NO PREVIST EN LA ICAL EN L'ESTAT DE TRESORERIA .....	99

4.16. AJUNTAMENTS QUE PRESENTEN DIFERÈNCIES ENTRE ELS COBRAMENTS I ELS PAGAMENTS EN CONCEPTE DE MOVIMENTS INTERNS DE TRESORERIA (588) QUE CONSTEN EN L'ESTAT DE TRESORERIA .....	102
4.17. AJUNTAMENTS QUE PRESENTEN DIFERÈNCIES ENTRE LES EXISTÈNCIES FINALS DE L'ESTAT DE TRESORERIA A 31.12.1999 I LES EXISTÈNCIES INICIALS QUE CONSTEN EN L'ESTAT DE TRESORERIA A 1.1.2000 .....	102
4.18. AJUNTAMENTS QUE PRESENTEN DIFERÈNCIES ENTRE ELS DEUTORS DE PRESSUPOST CORRENT QUE CONSTEN EN EL ROMANENT DE TRESORERIA, EL PENDENT DE COBRAMENT DE LA LIQUIDACIÓ PRESSUPOSTÀRIA O ELS DEUTORS CORRENTS QUE CONSTEN EN EL BALANÇ DE SITUACIÓ .....	103
4.19. AJUNTAMENTS QUE PRESENTEN DIFERÈNCIES ENTRE ELS DEUTORS DE PRESSUPOSTOS TANCATS QUE CONSTEN EN EL ROMANENT DE TRESORERIA, EL PENDENT DE COBRAMENT DE LA LIQUIDACIÓ DE PRESSUPOSTOS TANCATS O ELS DEUTORS DE PRESSUPOSTOS TANCATS QUE CONSTEN EN EL BALANÇ DE SITUACIÓ .....	103
4.20. AJUNTAMENTS QUE PRESENTEN DIFERÈNCIES ENTRE ELS CREDITORS PENDENTS A FINAL DE L'EXERCICI QUE CONSTEN EN EL ROMANENT DE TRESORERIA, EL PENDENT DE PAGAMENT DE LA LIQUIDACIÓ PRESSUPOSTÀRIA DE L'EXERCICI CORRENT I DE PRESSUPOSTOS TANCATS O ELS CREDITORS QUE CONSTEN EN EL BALANÇ DE SITUACIÓ .....	105
4.21. AJUNTAMENTS QUE PRESENTEN EL SALDO DE DEUTORS PER OPERACIONS NO PRESSUPOSTÀRIES NEGATIU EN EL ROMANENT DE TRESORERIA.....	105
4.22. AJUNTAMENTS QUE PRESENTEN EL SALDO DE CREDITORS PER OPERACIONS NO PRESSUPOSTÀRIES NEGATIU EN EL ROMANENT DE TRESORERIA.....	106
4.23. AJUNTAMENTS QUE PRESENTEN COBRAMENTS PENDENTS D'APLICACIÓ DEFINITIVA NEGATIUS EN EL ROMANENT DE TRESORERIA.....	106
4.24. AJUNTAMENTS QUE PRESENTEN PAGAMENTS PENDENTS D'APLICACIÓ DEFINITIVA NEGATIUS EN EL ROMANENT DE TRESORERIA.....	107
4.25. AJUNTAMENTS QUE PRESENTEN FONS LÍQUIDS NEGATIUS EN EL ROMANENT DE TRESORERIA .....	107
4.26. AJUNTAMENTS QUE PRESENTEN ROMANENT DE TRESORERIA PER A DESPESES GENERALS NEGATIU .....	108
4.27. AJUNTAMENTS QUE NO PRESENTEN ESTIMACIÓ DE DUBTOSA COBRABILITAT EN EL ROMANENT DE TRESORERIA.....	109
4.28. AJUNTAMENTS QUE PRESENTEN DIFERÈNCIES ENTRE LA DOTACIÓ DE DUBTÓS COBRAMENT EN EL ROMANENT DE TRESORERIA I LA DEL BALANÇ DE SITUACIÓ .....	112
4.29. AJUNTAMENTS QUE PRESENTEN DIFERÈNCIES ENTRE L'ACTIU I EL PASSIU DEL BALANÇ DE SITUACIÓ .....	115

4.30. AJUNTAMENTS QUE PRESENTEN DIFERÈNCIES EN ELS COMPTES DE CONTROL PRESSUPOSTARI DEL BALANÇ DE SITUACIÓ.....	115
4.31. AJUNTAMENTS QUE PRESENTEN DIFERÈNCIES EN ELS COMPTES D'ORDRE DEL BALANÇ DE SITUACIÓ .....	116
4.32. AJUNTAMENTS QUE PRESENTEN SALDO D'IMMOBILITZAT MATERIAL EN EL BALANÇ DE SITUACIÓ I NO AMORTITZACIÓ ACUMULADA.....	116
4.33. AJUNTAMENTS QUE PRESENTEN SALDO D'IMMOBILITZAT IMMATERIAL EN EL BALANÇ DE SITUACIÓ I NO AMORTITZACIÓ ACUMULADA .....	119
4.34. AJUNTAMENTS QUE PRESENTEN SALDO EN EL COMPTE 230 EN EL BALANÇ DE SITUACIÓ .....	122
4.35. AJUNTAMENTS QUE PRESENTEN SALDO EN EL SUBGRUP 58 EN EL BALANÇ DE SITUACIÓ .....	122
4.36. AJUNTAMENTS QUE PRESENTEN SALDO NEGATIU EN ALGUNS DELS COMPTES QUE CONSTEN EN EL BALANÇ DE SITUACIÓ.....	123
4.37. AJUNTAMENTS QUE PRESENTEN IMMOBILITZAT EN EL BALANÇ DE SITUACIÓ I NO DOTACIÓ PER A AMORTITZACIÓ.....	129
4.38. AJUNTAMENTS QUE PRESENTEN IMPORTS IMPUTATS EN EL SUBGRUP 60 (COMPRES) .....	135
4.39. AJUNTAMENTS QUE PRESENTEN IMPORTS IMPUTATS EN EL SUBGRUP 75 (SUBVENCIONS D'EXPLOTACIÓ).....	136
4.40. AJUNTAMENTS QUE PRESENTEN SALDO NEGATIU EN ALGUNS DELS COMPTES QUE CONSTEN EN EL COMPTE DE RESULTATS .....	138
4.41. AJUNTAMENTS QUE PRESENTEN INCONSISTÈNCIA ENTRE ELS DEUTES A LLARG TERMINI DE L'ESTAT DEL DEUTE I ELS QUE CONSTEN EN EL BALANÇ DE SITUACIÓ .....	138
4.42. INCIDÈNCIES PRESENTADES PELS AJUNTAMENTS .....	139
4.43. INDICADORS PRESSUPOSTARIS I RÀTIOS FINANCERES DELS AJUNTAMENTS ....	163

## ABREVIACIONS

BS	Balanç de situació
CR	Compte de resultats
ED	Estat del deute
ET	Estat de tresoreria
ICAL	Instrucció de comptabilitat per a l'Administració local, aprovada mitjançant l'Ordre (Ministeri d'Economia i Hisenda) de 17 de juliol de 1990
ICALS	Instrucció de comptabilitat del tractament especial simplificat per a entitats locals d'àmbit territorial amb població inferior a 5.000 habitants, aprovada mitjançant l'Ordre (Ministeri d'Economia i Hisenda) de 17 de juliol de 1990
IGAE	Intervenció General de l'Administració de l'Estat
LMRLC	Llei 8/1987, de 15 d'abril, municipal i de règim local de Catalunya
LP	Liquidació pressupostària
LRHL	Llei 39/1988, de 28 de desembre, reguladora de les hisendes locals
LT	Liquidació de pressupostos tancats
MPTA	Milions de pessetes
mPTA	Milers de pessetes
RP	Resultat pressupostari
RT	Romanent de tresoreria

## **1. INTRODUCCIÓ**

D'acord amb l'article 9.2 de la Llei 6/1984, de 5 de març, de la Sindicatura de Comptes, aquest organisme ha de formar i ha d'unir el Compte general de les corporacions locals que integren el sector públic de Catalunya, perquè pugui ser conegut pel Parlament. Amb aquesta finalitat, per tant, la Sindicatura ha elaborat l'Informe 2/2001 del Compte general de les corporacions locals, corresponent a l'exercici de 2000.

El present informe constitueix un complement d'aquell i ofereix els resultats de l'anàlisi que la Sindicatura efectua dels comptes municipals rebuts, en compliment dels articles 193 i 204 de la Llei 39/88, de 28 de desembre, reguladora de les hisendes locals (LRHL).

### **1.1. OBJECTIUS I ABAST**

En aquest apartat s'inclouen els objectius establerts i l'abast contemplat en l'Informe, que són els que s'esmenten tot seguit.

#### **Objectius**

L'objectiu d'aquest Informe és analitzar si les dades numèriques presentades pels municipis en els estats comptables que formen el Compte general, quadren i són consistents entre elles.

És important remarcar que no es fa una fiscalització dels comptes rebuts, seguint normes i procediments de fiscalització del sector públic generalment acceptats, sinó que es realitza una revisió limitada dels esmentats comptes extraient-ne les incidències i formulant observacions i recomanacions sobre elles.

Les incidències que consten en aquest Informe han estat comunicades a cada corporació local per tal que les tingui en consideració i, si escau, les esmeni i corregeixi, de manera que millori el reflex de la informació comptable, en els anys posteriors a l'exercici objecte de l'Informe. Aquest és el principal objectiu del present informe.

#### **Abast**

El tractament del Compte general per a l'exercici de 2000 s'ha fet d'acord amb les Regles 416 i 425 de l'Ordre de 17 de juliol de 1990, del Ministeri d'Economia i Hisenda, per la qual s'aprova la Instrucció de comptabilitat per a l'Administració local (ICAL), i les Regles 230 i 237 de la Instrucció de



comptabilitat del tractament especial simplificat per a entitats locals d'àmbit territorial amb població inferior a 5.000 habitants (ICALS), aprovada per l'Ordre de 17 de juliol de 1990, basant-se en els comptes i estats següents:

- Liquidació pressupostària (LP)
- Resultat pressupostari (RP)
- Liquidació de pressupostos tancats (LT)
- Estat de tresoreria (ET)
- Romanent de tresoreria (RT)
- Balanç de situació (BS)
- Compte de resultats (CR)
- Estat del deute (ED)

Els comptes, referits a 31 de desembre de 2000, que s'analitzen en aquest Informe són els corresponents a aquells ajuntaments que han retut a la Sindicatura abans del 31 de desembre de 2001 algun dels comptes esmentats, independentment dels comptes dels seus ens dependents (organismes autònoms i societats mercantils). La seva quantificació és la següent:

Compte	Nombre de comptes retuts	Percentatge de compliment
Liquidació pressupostària	768	81
Resultat pressupostari	772	82
Liquidació de pressupostos tancats	762	81
Estat de tresoreria	754	80
Romanent de tresoreria	769	81
Balanç de situació	759	80
Compte de resultats	753	80
Estat del deute (majors de 5.000 habitants)	152	90 <sup>1</sup>

## 1.2. METODOLOGIA

La documentació que s'ha utilitzat per a formar el Compte general del 2000 ha estat sotmesa a diferents validacions mitjançant procediments informàtics. Aquestes validacions són de tres tipus i persegueixen objectius diferents:

---

1. Vegeu apartat 2.8.

- validacions per a verificar que consta tota la documentació escaient,
- validacions orientades a detectar errors comptables i verificar la consistència entre les dades de diferents estats d'un mateix exercici, i
- validacions orientades a verificar la consistència entre dades de l'exercici corrent i l'immediat anterior.

Com a resultat de tot el procés s'ha obtingut per a cada entitat local que havia tramès comptes, una relació d'incidències, que es tractaven, en la majoria dels casos, d'errors comptables o d'inconsistència entre les dades.

Per a l'exercici 2000 s'han revisat les 65 incidències que ja havien estat definides per a l'exercici anterior i se n'han definit de noves fins a un total de 69, classificades de la forma següent:

- a) Total d'incidències relatives a cada estat individual: 44
  - Incidències relatives a la LP: 7
  - Incidències relatives al RP: 2
  - Incidències relatives a la LT: 0
  - Incidències relatives a l'ET: 6
  - Incidències relatives al RT: 5
  - Incidències relatives al BS: 16
  - Incidències relatives al CR: 6
  - Incidències relatives a l'ED: 2
- b) Incidències relatives al creuament de les dades de dos o més estats: 22
- c) Incidències relatives a validar la correspondència de les dades a 1 de gener de 2000 amb les del final de l'exercici immediatament anterior: 3

A més, s'ha seguit comprovant que tots els saldos que es presenten en cada un dels comptes i estats anuals constin amb el signe correcte segons la seva naturalesa, així com que tots els imports consignats en els diferents comptes constin també amb el signe correcte. Finalment també s'ha verificat la correcció dels diferents càlculs aritmètics. Totes aquestes validacions fan que el nombre de comprovacions que es realitzen superi el centenar.

## **2. RESULTATS DE L'ANÀLISI**

Aquest apartat és el que inclou els resultats del treball efectuat en relació amb l'anàlisi dels comptes. En els apartats 2.1 a 2.8 s'analitzen per a cada un dels comptes o estats considerats a efectes de l'elaboració del present informe

(Liquidació pressupostària, Resultat pressupostari, Liquidació de pressupostos tancats, Estat de tresoreria, Romanent de tresoreria, Balanç de situació, Compte de resultats i Estat del deute), aquelles incidències que els ajuntaments presenten amb major freqüència.

A més, per als casos del Romanent de tresoreria (apartat 2.5), Balanç de situació (apartat 2.6) i Compte de resultats (apartat 2.7) s'ha realitzat una estimació de les xifres globals dels esmentats estats, així com una valoració dels saldos de la dotació de deutors de dubtosa cobrabilitat del conjunt de municipis de Catalunya (apartat 2.5.2).

En l'apartat 2.9 consta un resum de les principals incidències observades en el decurs del treball. Finalment, en l'apartat 2.10 es facilita una informació addicional relativa a indicadors pressupostaris i ràtios financeres.

## **2.1. LIQUIDACIÓ PRESSUPOSTÀRIA**

### **2.1.1. Pressupostos inicials**

En l'anàlisi de les liquidacions pressupostàries s'observa una disfunció de tipus legal, ja apuntada en els informes anteriors sobre l'anàlisi dels comptes municipals, i fa referència al fet que, d'acord amb l'article 146.4 de la LRHL, cadascun dels pressupostos que s'integren en el Pressupost general ha d'haver estat aprovat sense dèficit inicial.

A partir de la Liquidació pressupostària es pot afirmar que aquest article de la llei no té el seu correcte reflex en els ajuntaments de Sarrià de Ter, Rajadell, Vilanova del Vallès, Santa Maria de Besora, Conesa i Sant Quirze Safaja, ordenats segons la grandària de la diferència que presenten i que figuren en l'annex 4.1 de l'Informe.

Aquesta incidència es produeix, en alguns casos, per la incorrecció en la comptabilització de l'obertura del pressupost o d'algunes de les modificacions de crèdit efectuades.

### **2.1.2. Modificacions pressupostàries**

El pressupost definitiu resultant de la modificació de les previsions inicials també haurà de presentar equilibri o superàvit<sup>2</sup>. L'annex 4.2 mostra aquells ajunta-

---

2. L'article 16.2 del Reial decret 500/1990, de 20 d'abril, pel qual es desenvolupa el capítol 1r, del títol 6è de la LRHL en matèria de pressupostos estableix: "Cap dels pressupostos no podrà presentar dèficit en el .../...

ments que presenten el pressupost definitiu de despeses superior al pressupost definitiu d'ingressos, ja sigui per alguna incorrecció comptable en la comptabilització de les modificacions pressupostàries o pel manteniment de les incorreccions ja detectades en la comptabilització de l'obertura del pressupost.

Els municipis en què es presenten les majors diferències entre les previsions definitives d'ingressos i les de despeses són, per ordre decreixent de l'import de la diferència: La Roca del Vallès, Sant Pere de Ribes, Les Borges Blanques, Salou i Premià de Mar.

### **2.1.3. Execució del pressupost**

El tractament, per part de la Sindicatura, de les dades relatives a l'execució del pressupost a nivell de capítol, extretes directament dels comptes que els mateixos ajuntaments han presentat, permet detectar, com en exercicis anteriors, que es continua incomplint el principi pressupostari d'especialitat quantitativa que s'hauria de mantenir atès el caràcter limitatiu i vinculant dels crèdits autoritzats.

Aquest fet, quan es dona, comporta la vulneració d'una norma amb rang de llei. En aquest cas s'infringeix la LRHL (article 153.2) i s'incompleix el Reial decret 500/1990, de 20 d'abril, pel qual es desenvolupa el capítol 1r del títol 6è de la LRHL en matèria de pressupostos (articles 27.1, 28 i 29), que estableix que en tot cas el nivell de vinculació dels crèdits pressupostaris respecte a la classificació econòmica serà com a màxim el capítol.

En l'annex 4.3 consten aquells ajuntaments que presenten excessos d'obligacions reconegudes en algun capítol, respecte als crèdits definitivament aprovats, essent els capítols corresponents a despeses corrents, en concret les de personal i les de béns corrents i serveis, així com també, tot i que en menor mesura, els derivats de la càrrega financera, interessos i devolució de passius financers, els que amb més freqüència s'ultrapassen.

Els ajuntaments que presenten unes majors quantitats ultrapassades han estat, ordenats segons xifres decreixents, els següents: Sant Iscle de Vallalta, Belianes, Granyena de les Garrigues, Vallbona de les Monges i Bescanó.

Alguns dels ajuntaments que consten en l'annex 4.3 ja presentaven aquest comportament en l'execució del pressupost corresponent a exercicis anteriors.

---

decurs de l'exercici; en conseqüència tot increment en els crèdits pressupostaris o minoració de les previsions d'ingressos haurà de ser compensat en el mateix acte en què s'acordi."

Els ajuntaments de Bescanó, Els Omells de na Gaià, Sant Iscle de Vallalta, i Vallbona de les Monges són els màxims exponents d'aquesta repetida situació.

#### **2.1.4. Pendent de cobrament i de pagament**

El total del pendent de cobrament que es desprèn de la Liquidació pressupostària retuda pels ajuntaments, no sempre s'adiu amb el que hauria de constar, pel mateix concepte, en el Romanent de tresoreria i en el Balanç de situació. El mateix succeeix en alguns casos pel que fa al pendent de pagament.

Aquestes incorreccions incompleixen les normes previstes per la ICAL per a la determinació dels saldos deutors o creditors pendents a final d'any, i fan que es produeixin inconsistències entre els diversos estats en què apareix aquesta informació i que aquestes incorreccions, molts cops, s'arrosseguin en l'obertura de la comptabilitat de l'exercici següent.

Les probables causes d'aquestes dues incidències es troben, normalment en la incorrecta regularització dels drets anul·lats<sup>3</sup>, pel que fa als saldos deutors o, en el cas dels saldos creditors, dels reintegraments de despesa<sup>4</sup>.

L'annex 4.18 mostra aquells ajuntaments que presenten diferències entre el saldo dels deutors pendents de cobrament d'algun dels tres estats involucrats en què han de constar aquests saldos, és a dir la Liquidació pressupostària de l'exercici, el Romanent de tresoreria i el Balanç de situació, indicant el seu import en els diferents estats.

Per altra banda, els ajuntaments que presenten diferències entre el saldo dels creditors pendents de pagament de la Liquidació pressupostària, el dels creditors del pressupost corrent que consta en el Romanent de tresoreria o el que consta en el Balanç de situació, s'indiquen en l'annex 4.20, amb la particularitat que els saldos creditors tant de l'exercici corrent com dels exercicis tancats es mostren agrupats, atesa la presentació d'aquests saldos, que estableix la ICAL, en el Balanç de situació.

D'acord amb la Regla 237 de la ICAL, la creació d'endeutament es comptabilitzarà quan el producte de l'esmentat endeutament hagi estat ingressat en la Tresoreria de l'entitat. Aquest condicionant té com a conseqüència que no pugui constar cap import pendent de cobrament en el capítol 9, *Variació de passius financers*, del pressupost d'ingressos.

---

3. Regla 195 (128) de la ICAL(S).

4. Regla 118 (79) de la ICAL(S).

El tractament, per part de la Sindicatura, de les dades relatives a l'execució del pressupost a nivell de capítol, extretes directament dels comptes que els mateixos ajuntaments han retut fa palès que en alguns casos la comptabilització de l'endeutament en el pressupost d'ingressos de l'entitat s'ha produït previ a l'ingrés i a la data de tancament de l'exercici han quedat imports pendents de cobrament. Els ajuntaments que es troben en aquesta situació es relacionen en l'annex 4.4, essent els que presenten uns imports majors: Badalona, Terrassa, Reus i l'Hospitalet de Llobregat.

## **2.2. RESULTAT PRESSUPOSTARI I EL SEU AJUSTAMENT**

Tots els ajuntaments que han presentat la Liquidació pressupostària han presentat també l'estat del Resultat pressupostari ajustat, a 31 de desembre de 2000, llevat dels ajuntaments de Sant Martí de Llémena i Torres de Segre.

Del tractament individualitzat d'aquest estat es desprèn que en alguns casos els drets reconeguts nets que ofería el Resultat pressupostari diferien dels que constaven en la Liquidació pressupostària, contradient així la Regla 345.2 (213.2) de la ICAL(S)<sup>5</sup>. El mateix succeeix en el cas de les obligacions reconegudes.

Aquest fet advertit per la Sindicatura de Comptes i esmenat, en alguns casos, per l'ajuntament afectat, és causa, en el cas dels drets, de no haver regularitzat el saldo dels drets reconeguts del pressupost corrent minorant aquells drets anul·lats per devolucions d'ingressos o baixes per insolvències durant l'exercici, la qual cosa distorsiona el resultat pressupostari real. En el cas de les obligacions, el procés ha estat anàleg però motivat pels reintegraments de despeses.

En altres casos les diferències eren degudes al fet de reconèixer drets o obligacions d'exercicis anteriors en l'exercici corrent, o fins i tot a l'elaboració totalment errònia de l'estat del Resultat pressupostari ajustat de l'exercici.

En l'annex 4.5 i en l'annex 4.6 es mostren aquells ajuntaments en què encara es detecten diferències en aquest sentit, per al cas dels drets reconeguts i les obligacions reconegudes, respectivament.

Per altra banda, d'acord amb la Regla 347 de la ICAL, el Resultat pressupostari s'ha d'ajustar en funció dels conceptes següents:

---

5. La Regla 345 de la ICAL estableix: "Als efectes del càlcul del Resultat pressupostari els drets liquidats i les obligacions reconegudes es prendran pels seus valors nets, és a dir, deduïdes les anul·lacions de drets o obligacions que, per qualsevol motiu, s'hagin produït durant l'exercici."

- a) Les desviacions de finançament, tant positives com negatives, que s'hagin produït durant l'exercici, derivades de despeses amb finançament afectat a ingressos concrets, entenent com a despeses amb finançament afectat qualsevol despesa susceptible de seguiment i control que es financi amb ingressos específics, ja sigui per acord amb altres ens o per les seves característiques específiques.

En aquest sentit sobta observar que en la majoria dels ajuntaments, fins a un 65% dels que han retut aquest estat, no s'hagin reflectit comptablement les possibles desviacions de finançament de despeses amb finançament afectat, ni positives ni negatives, imputables a l'exercici, quan de fet la majoria de les entitats locals executen un percentatge elevat de les seves despeses amb finançament afectat (contribucions especials, quotes urbanístiques, subvencions condicionades, alienació d'inversions, operacions de crèdit, etc.).

- b) Les despeses corresponents a modificacions pressupostàries que hagin estat finançades amb romanents líquids de tresoreria augmentaran el resultat pressupostari per l'import dels crèdits modificats i efectivament gastats.

Del tractament individualitzat d'aquest estat s'ha detectat que, en tractar-se d'un apunt extracomptable, algun ajuntament, que consta en l'annex 4.7, presenta ajustaments en el Resultat pressupostari per despeses finançades amb romanent líquid de tresoreria, mentre que no presenta modificacions en el capítol 8 de les previsions d'ingressos o en presenta per un import inferior. Aquest fet contradiu les Regles 148 (98), 151 (101) i 347 (215) de la ICAL(S).

### **2.3. LIQUIDACIÓ DE PRESSUPOSTOS TANCATS**

En el tractament individualitzat de les liquidacions de pressupostos tancats retudes a la Sindicatura de Comptes abans del 31 de desembre de 2001, s'ha detectat que el total pendent de cobrament o de pagament, com ja succeïa amb la Liquidació pressupostària de l'exercici corrent, no sempre s'adeïa amb el que constava per a aquests mateixos conceptes en el Romanent de tresoreria o en el Balanç de situació.

Els ajuntaments que presenten diferències en aquest sentit consten en els annexos 4.19 i 4.20 pel que fa al pendent de cobrament i al pendent de pagament, respectivament, tenint en compte que, com ja s'ha comentat en l'apartat relatiu a la Liquidació pressupostària, el pendent de pagament de pressupostos tancats i del pressupost corrent consta agrupat.

A més de les causes ja esmentades en l'apartat de la Liquidació pressupostària com a motivadores d'aquest tipus d'incidència, cal afegir la de la incorrecció en

el traspàs dels saldos deutors o creditors d'un exercici a l'immediatament següent.

També s'ha detectat que en alguns casos els drets i/o obligacions pendents de cobrament o pagament a fi d'exercici de la Liquidació de pressupostos tancats constaven amb signe contrari al de la seva naturalesa. Aquest fet pot estar produït per la incorrecció en la comptabilització d'un cobrament o pagament en un exercici diferent d'aquell en què es va reconèixer el dret o l'obligació, o bé per la comptabilització de conceptes no pressupostaris o d'operacions duplicades.

La Sindicatura ha constatat que de vegades es produeix una incorrecció en el traspàs dels imports reconeguts que constaven com a pendents a final de l'exercici anterior, en els llistats corresponents a la Liquidació de pressupostos tancats a nivell d'exercici que elaboren determinades aplicacions informàtiques emprades pels ajuntaments, la qual cosa fa que els saldos finals pendents de cobrament o pagament constin distorsionats.

En l'annex 4.8 consten aquells ajuntaments que presenten drets pendents de cobrament a fi d'exercici, de la Liquidació de pressupostos tancats amb signe contrari a la seva naturalesa a nivell d'exercici, mentre que aquells ajuntaments que es troben en la mateixa situació pel que fa a les obligacions pendents de pagament consten en l'annex 4.9.

El creuament de les dades corresponents a la situació dels drets pendents de cobrament i de les obligacions pendents de pagament a l'inici de l'exercici 2000 amb les mateixes corresponents al final del 1999 ha fet palès que sovint es donen discrepàncies entre ambdós imports.

Això es produeix pel fet que els saldos pressupostaris deutors o creditors pendents a final de l'exercici precedent en alguns casos constaven ja rectificats en la presentació de l'estat de la liquidació de pressupostos tancats de l'exercici 2000.

En altres casos tampoc no es dona la corresponent coincidència entre l'import netejat de les rectificacions efectuades durant l'exercici, que consten en la Liquidació de pressupostos tancats, amb el saldo deutor o creditor que consta en el Compte de resultats de l'exercici en concepte de modificacions de drets/obligacions de pressupostos tancats.

Els ajuntaments que presenten aquestes incidències es detallen en els annexos 4.10, 4.11 i 4.12, respectivament, per a cada cas.



#### 2.4. ESTAT DE TRESORERIA

L'Estat de tresoreria reflecteix la situació de la tresoreria i les operacions realitzades durant l'exercici. En la primera part presenta, de forma resumida, els cobraments i pagaments, agrupats en pressupostaris, recursos d'altres ens, no pressupostaris i l'impost sobre el valor afegit, així com les existències en la tresoreria a l'inici i al final de l'exercici.

En la revisió dels estats de tresoreria s'ha detectat que en alguns casos es continua presentant aquest estat de forma desequilibrada. L'annex 4.13 conté aquells ajuntaments que es troben en aquesta situació. Els que presenten un major desequilibri, ordenats segons xifres decreixents, són els següents: Cardona, La Seu d'Urgell, La Selva del Camp, El Catllar i Sant Pere de Vilamajor.

D'altra banda en la Regla 423 (236) de la ICAL(S) s'estableix que s'han de reflectir en aquest estat els cobraments i pagaments que es realitzin durant l'exercici, imputant-los als conceptes corresponents, d'acord amb la naturalesa de l'operació efectuada.

Com en exercicis anteriors, es continuen reflectint en l'Estat de tresoreria alguns conceptes no previstos en la ICAL. Es tracta, en la majoria dels casos, d'operacions realitzades en formalització. Aquest tipus d'operacions suposen cobraments i pagaments que es compensen entre ells sense que existeixi un moviment real de fons, per la qual cosa no s'haurien de reflectir en l'Estat de tresoreria.

En els annexos 4.14 i 4.15 es mostren aquells ajuntaments que presenten en l'Estat de tresoreria cobraments i pagaments, respectivament, no previstos en la ICAL. Una gran part dels elements d'ambdues llistes coincideixen.

Per altra banda, també s'ha detectat una altra incidència en la utilització del compte 588 *Moviments interns de tresoreria*. Aquest compte, d'acord amb la Regla 306 (185) de la ICAL(S) s'ha d'utilitzar per a recollir els moviments de fons que es produeixin entre els diferents comptes bancaris i caixes d'efectiu de l'entitat local. El seu saldo, per definició, haurà de ser zero i, en cas de no ser-ho, es posa de manifest l'existència de desquadraments en els moviments dels comptes d'enllaç de la Tresoreria de l'entitat local.

Els ajuntaments que presenten diferències entre els cobraments i els pagaments en concepte de moviments interns de tresoreria en l'estat de tresoreria consten en l'annex 4.16. Els que presenten les majors diferències, ordenats segons imports decreixents, són Olot i Sant Jaume d'Enveja.

Com ja es va fer per a exercicis anteriors, s'ha validat la correspondència entre la informació relativa a l'exercici objecte d'examen i l'immediatament anterior,

en concret pel que fa a les existències finals en la tresoreria a 31 de desembre de 1999 i les inicials a 1 de gener de 2000 consignades en l'Estat de tresoreria. L'annex 4.17 conté aquells ajuntaments que presenten diferències en aquest sentit. Els que presenten majors diferències, ordenats segons imports decreixents, són els següents: Malgrat de Mar i Constantí.

La incorrecció en el traspàs dels saldos de les existències de tresoreria d'un exercici a l'altre pot ser la causa de la comptabilització, un cop efectuat el tancament, d'operacions que afecten la tresoreria, com també ho pot ser la inclusió de la comptabilitat d'un organisme autònom dissolt.

## **2.5. ROMANENT DE TRESORERIA**

Del tractament individualitzat dels Romanents de tresoreria es desprèn que en alguns casos els deutors pressupostaris pendents de cobrament i els creditors pressupostaris pendents de pagament de l'exercici corrent o dels exercicis tancats que mostrava el Romanent de tresoreria diferia del que constava en els altres estats corresponents, com són la Liquidació pressupostària, la Liquidació d'exercicis tancats o el Balanç de situació, tal com ja s'ha comentat en apartats anteriors (vegeu apartats 2.1 i 2.3).

L'annex 4.18 mostra aquells ajuntaments en què es detecten diferències en aquest sentit per al cas dels deutors pendents de cobrament de l'exercici corrent, que haurien de constar en els tres estats abans esmentats. L'annex 4.19 mostra la mateixa informació pel que fa als deutors pendents de cobrament d'exercicis tancats. Els ajuntaments que consten en ambdós annexos són els següents: Gósol, Pineda de Mar, Ripollet, La Roca del Vallès, Rubí, Sant Joan de les Abadesses, Sant Just Desvern, Tagamanent i Xerta.

La mateixa informació pel que fa als creditors pendents de pagament, ja siguin de l'exercici corrent de 2000 o de pressupostos tancats, consta, com s'ha analitzat amb anterioritat en l'annex 4.20, on es mostren aquells ajuntaments que presenten diferències en els saldos consignats per aquests conceptes en el Romanent de tresoreria, el Balanç de situació i la Liquidació pressupostària de l'exercici corrent i/o dels exercicis tancats.

En alguns casos s'ha detectat l'ajustament de saldos, amb signe contrari al de la seva naturalesa en el càlcul del Romanent de tresoreria que, d'aquesta manera, apareix distorsionat. En aquest sentit els annexos 4.21 i 4.22 mostren aquells ajuntaments que presenten saldos deutors o creditors per operacions no pressupostàries amb signe negatiu en el Romanent de tresoreria, de manera que no es reflecteixen correctament els deutors o creditors pendents reals.

Un altre fet que distorsiona el càlcul del Romanent de tresoreria és l'ajustament dels cobraments o pagaments pendents d'aplicació definitiva amb signe contrari al de la seva naturalesa, augmentant, respectivament, els saldos deutors o creditors de l'ajuntament en lloc de disminuir-los. Aquesta incidència pot ser conseqüència de la incorrecta utilització del compte 555 *Altres partides pendents d'aplicació definitiva*. Els ajuntaments que es troben en aquesta situació es presenten en l'annex 4.23, pel que fa als cobraments pendents d'aplicació, i en l'annex 4.24 pel que fa als pagaments pendents d'aplicació.

L'annex 4.25 mostra aquells ajuntaments que presenten els Fons líquids de tresoreria amb signe negatiu mentre que en tractar-se d'actius financers que són d'immediata disponibilitat no poden presentar mai, donada la seva naturalesa, un valor menor de zero. Aquests ajuntaments, ordenats segons imports decreixents, són els següents: La Llacuna, Castellolí, Mura i Ogassa.

El Romanent de tresoreria total, d'acord amb la Regla 348.2 (217.2) de la ICAL(S), s'ha de desglossar en dues parts:

- a) El Romanent de tresoreria afectat a despeses amb finançament afectat, que estarà constituït per la suma de les desviacions positives de finançament acumulades al tancament de l'exercici, d'acord amb la Regla 353 (222) i calculada en la forma establerta en el títol IV (III) capítol 5 (12) de la ICAL(S).
- b) El Romanent de tresoreria per a despeses generals, que, en cas de ser positiu, constituirà un recurs per al finançament de modificacions de crèdits de l'exercici següent, d'acord amb la Regla 354 (223) de la ICAL(S). En cas de resultar negatiu, s'haurà d'actuar d'acord amb l'article 174, apartats 1, 2 i 3 de la LRHL.

En l'annex 4.26 consten els ajuntaments que presenten Romanent de tresoreria per a despeses generals negatiu a final d'exercici. Si bé aquesta situació no suposa estrictament una incidència, sí que cal tenir present la necessitat d'actuar d'acord amb el que preveuen els apartats 1, 2 i 3 de l'article 174 de la LRHL<sup>6</sup> i adoptar les mesures de sanejament financer previstes per la normativa legal vigent.

---

6. L'article 174 de la LRHL estableix:

"1. En cas de Liquidació del pressupost amb Romanent de tresoreria negatiu, el Ple de la Corporació o l'òrgan competent de l'Organisme autònom, segons correspongui, hauran de procedir en la primera sessió que se celebri, a la reducció de les despeses del nou pressupost per la mateixa quantitat que el dèficit produït. L'esmentada reducció només podrà ser revocada per acord del Ple, a proposta del president, i previ informe de l'Interventor, quan el desenvolupament normal del pressupost i la situació de la tresoreria ho consentissin.

.../...

Els ajuntaments que es troben en una pitjor situació financera relativa, ordenats en forma decreixent segons el Romanent de tresoreria per a despeses generals negatiu per habitant, són els següents: Collbató, Sant Pere de Torelló, Bescanó i Lliçà d'Amunt.

Un altre tema a tractar és el que resulta d'analitzar les dades del Romanent de tresoreria en comprovar que encara un determinat nombre d'ajuntaments que han retut aquest estat no estimen una xifra de dubtosa cobrabilitat per tal de minorar el saldo de deutors pendent de cobrament com és preceptiu d'acord amb el que indica l'article 172.2 de la LRHL i l'article 103 del RPL.

Cal tenir en compte que sempre que constin saldos pendents de cobrament en concepte d'impostos directes o indirectes o taxes i altres ingressos, ja siguin de l'exercici corrent o d'exercicis tancats, així com saldos deutors per operacions no pressupostàries, l'ajuntament hauria de crear provisions i ajustar-les en el càlcul del Romanent de tresoreria.

Durant l'exercici 2000 un 80% (616/769) dels ajuntaments que han retut l'estat del Romanent de tresoreria i que presentaven saldos deutors pendents de cobrament per operacions pressupostàries d'exercicis tancats o d'algun dels capítols 1. *Impostos directes*, 2. *Impostos indirectes* o 3. *Taxes i altres ingressos* del pressupost corrent han practicat l'ajustament corresponent als deutors de dubtós cobrament. En aquest sentit, cal esmentar la contínua millora observada respecte a l'exercici anterior, en el qual un 77% dels ajuntaments presentava en el Romanent de tresoreria aquest ajustament.

Per altra banda, en l'annex 4.27 consten els ajuntaments que no han presentat cap xifra en concepte de saldos deutors de dubtosa cobrabilitat, quan hi havia constància de l'existència de saldos de deutors en algun dels capítols 1. *Impostos directes*, 2. *Impostos indirectes* o 3. *Taxes i altres ingressos* del pressupost d'ingressos de l'exercici corrent o de saldos de deutors d'exercicis tancats. Els ajuntaments amb majors xifres en concepte dels esmentats deutors que es troben en aquesta situació, ordenats segons imports decreixents, són els següents: Ponts, Masquefa, Artesa de Segre, Berga, Sant Pol de Mar i Albons.

En el cas contrari, els ajuntaments que poden haver realitzat un major esforç en aquest sentit i que, en principi, es podria deduir que han estat els més rigorosos i prudents en termes comptables en crear provisions per a cobrir els deutors

---

2. Si la reducció de les despeses no fos possible, es podrà optar al concert d'operació de crèdit pel seu import, sempre que es donin les condicions assenyalades a l'article 158.5 d'aquesta Llei.

3. Si no s'adopten cap de les mesures previstes en els dos apartats anteriors, el pressupost de l'exercici següent haurà de ser aprovat amb un superàvit inicial de quantia no inferior al repetit dèficit.

4..."

corresponents de l'exercici corrent, d'exercicis tancats, així com els de recursos d'altres ens que puguin tenir al tancament de l'exercici i els deutors d'operacions no pressupostàries, han estat, segons ordre decreixent de la seva cobertura de morositat, els següents: Urús, Sant Vicenç de Castellet, Sant Pere de Torelló, L'Arboç i La Torre de l'Espanyol, amb una cobertura superior al 60% dels esmentats deutors.

Per altra banda, tot i que les Instruccions de Comptabilitat per a l'administració local no contempnen l'existència d'un compte de provisions per a insolvències, la IGAE aconsella la creació del compte 490 *Provisió per insolvències*, que haurà de figurar en l'Actiu del Balanç de situació, compensant els comptes de deutors per drets reconeguts tant de l'exercici corrent com dels exercicis tancats, així com els deutors no pressupostaris.

En el tractament individualitzat dels comptes retuts a la Sindicatura de Comptes abans del 31 de desembre de 2001, s'ha detectat que no sempre l'import que es fa constar en l'estat del Romanent de Tresoreria, minorant el total de deutors, en concepte de saldos de dubtós cobrament tenien el seu reflex comptable en el Balanç de situació, o, bé, el tenien per un import diferent. Molts cops aquesta incidència s'ha produït a causa de la incompleta definició de l'aplicació informàtica utilitzada per l'ajuntament per a dur la comptabilitat. Els ajuntaments que presenten aquesta incidència consten en l'annex 4.28.

### **2.5.1. Estimació del Romanent de tresoreria**

En aquest apartat s'analitza el resultat de l'estimació del Romanent de tresoreria del conjunt de tots els ajuntaments efectuada sobre la base d'aquells que han retut a la Sindicatura l'esmentat estat.

En el cas dels estrats 1, ajuntaments de més de 500.000 habitants (Ajuntament de Barcelona); 2, ajuntaments de 100.001 a 500.000 habitants i 3, ajuntaments amb població entre 50.001 i 100.000 habitants, no ha calgut fer cap estimació atès que s'ha disposat del Romanent de tresoreria de la totalitat dels seus components.

El quadre 1 mostra l'agregat del total de romanents de tresoreria retuts pels ajuntaments abans del 31 de desembre de 2001. Els següents quadres, numerats del 2 al 4, mostren les dades de l'agregació dels Romanents de tresoreria dels estrats esmentats per als quals no ha calgut realitzar cap estimació.

**Quadre 1: Agregat del Romanent de tresoreria del total d'ajuntaments que han retut l'estat**

Cens de l'estrat: 6.261.999 habitants

Cens d'ajuntaments representats: 6.069.707 habitants

Ens representats: 769

	Imports
1. Deutors pendents de cobrament	219.294.829
. del pressupost corrent	135.352.642
. de pressupostos tancats	180.005.861
. d'operacions comercials	0
. de recursos d'altres ens públics	83.415
. d'operacions no pressupostàries	8.962.959
(-) saldos de dubtós cobrament	97.923.860
(-) cob. pendents aplic. definitiva	7.186.187
2. Creditors pendents de pagament	214.101.664
. del pressupost corrent	120.913.801
. de pressupostos tancats	25.472.066
. del pressupost d'ingressos	180.915
. d'operacions comercials	32
. de recursos d'altres ens públics	5.411.027
. d'operacions no pressupostàries	63.969.432
(-) pag. pendents aplic. definitiva	1.845.609
3. Fons líquids en la tresoreria	105.144.814
4. Altres	(497.675)
5. Romanent de tresoreria afectat a despeses amb finançament afectat	65.833.535
6. Romanent de tresoreria per a despeses generals (1-2 + 3 + 4-5)	44.006.769
7. Romanent de tresoreria total (1-2 + 3 + 4 = 5 + 6)	109.840.304

Imports en milers de pessetes.

**Quadre 2: Agregat del Romanent de tresoreria. Estrat 1: Ajuntaments de més de 500.000 habitants**

Cens de l'estrat: 1.496.266 habitants

Cens d'ajuntaments representats: 1.496.266 habitants

Ems representats: 1

	Imports
1. Deutors pendents de cobrament	46.049.519
. del pressupost corrent	30.051.539
. de pressupostos tancats	76.973.065
. d'operacions comercials	0
. de recursos d'altres ens públics	0
. d'operacions no pressupostàries	1.728.959
(-) saldos de dubtós cobrament	61.679.521
(-) cob. pendents aplic. definitiva	1.024.522
2. Creditors pendents de pagament	48.221.062
. del pressupost corrent	33.616.200
. de pressupostos tancats	3.224.723
. del pressupost d'ingressos	0
. d'operacions comercials	0
. de recursos d'altres ens públics	3.630.437
. d'operacions no pressupostàries	7.749.702
(-) pag. pendents aplic. definitiva	0
3. Fons líquids en la tresoreria	5.472.416
4. Altres	(497.675)
5. Romanent de tresoreria afectat a despeses amb finançament afectat	413.771
6. Romanent de tresoreria per a despeses generals (1-2 + 3 + 4-5)	2.389.427
7. Romanent de tresoreria total (1-2 + 3 + 4 = 5 + 6)	2.803.198

Imports en milers de pessetes.

**Quadre 3: Agregat del Romanent de tresoreria. Estrat 2: Ajuntaments de 100.001 fins a 500.000 habitants**

Cens de l'estrat: 1.254.324 habitants

Cens d'ajuntaments representats: 1.254.324 habitants

Ens representats: 8

	Imports	
1. Deutors pendents de cobrament		36.499.144
. del pressupost corrent	22.361.571	
. de pressupostos tancats	24.684.702	
. d'operacions comercials	0	
. de recursos d'altres ens públics	0	
. d'operacions no pressupostàries	1.172.208	
(-) saldos de dubtós cobrament	9.102.036	
(-) cob. pendents aplic. definitiva	2.617.301	
2. Creditors pendents de pagament		32.468.750
. del pressupost corrent	18.032.898	
. de pressupostos tancats	1.756.623	
. del pressupost d'ingressos	51.034	
. d'operacions comercials	0	
. de recursos d'altres ens públics	389.423	
. d'operacions no pressupostàries	12.238.842	
(-) pag. pendents aplic. definitiva	70	
3. Fons líquids en la tresoreria		14.023.946
4. Altres		0
5. Romanent de tresoreria afectat a despeses amb finançament afectat		14.573.907
6. Romanent de tresoreria per a despeses generals (1-2 + 3 + 4-5)		3.480.432
7. Romanent de tresoreria total (1-2 + 3 + 4 = 5 + 6)		18.054.340

Imports en milers de pessetes.



**Quadre 4: Agregat del Romanent de tresoreria. Estrat 3: Ajuntaments de 50.001 fins a 100.000 habitants**

Cens de l'estrat: 774.851 habitants

Cens d'ajuntaments representats: 774.851 habitants

Ens representats: 12

	Imports	
1. Deutors pendents de cobrament		30.656.467
. del pressupost corrent	17.523.900	
. de pressupostos tancats	20.212.438	
. d'operacions comercials	0	
. de recursos d'altres ens públics	45.857	
. d'operacions no pressupostàries	651.442	
(-) saldos de dubtós cobrament	7.003.889	
(-) cob. pendents aplic. definitiva	773.281	
2. Creditors pendents de pagament		31.256.466
. del pressupost corrent	16.601.516	
. de pressupostos tancats	2.800.098	
. del pressupost d'ingressos	40.003	
. d'operacions comercials	0	
. de recursos d'altres ens públics	726.013	
. d'operacions no pressupostàries	11.435.477	
(-) pag. pendents aplic. definitiva	346.642	
3. Fons líquids en la tresoreria		17.096.666
4. Altres		0
5. Romanent de tresoreria afectat a despeses amb finançament afectat		9.758.184
6. Romanent de tresoreria per a despeses generals (1-2 + 3 + 4-5)		6.738.484
7. Romanent de tresoreria total (1-2 + 3 + 4 = 5 + 6)		16.496.667

Imports en milers de pessetes.

Els quadres 5, 6, 7, 8 i 9 següents mostren les xifres estimades per als diferents estrats de població definits per al conjunt de municipis, i amb la mateixa estructura que els quadres anteriors. Aquests quadres corresponen als estrats 4, ajuntaments de 20.001 a 50.000 habitants, 5, ajuntaments entre 10.001 i 20.000 habitants, 6, ajuntaments amb població entre 5.001 i 10.000 habitants, 7, ajuntaments amb població entre 1.001 i 5.000 habitants i 8, ajuntaments fins a 1.000 habitants, respectivament.

S'ha de tenir present que per a efectuar les esmentades estimacions s'ha disposat de la informació de gran part dels ajuntaments majors de 5.000 habitants i d'una mostra força significativa dels menors de 5.000 habitants.

**Quadre 5: Estimació del Romanent de tresoreria. Estrat 4: Ajuntaments de 20.001 fins a 50.000 habitants**

Cens de l'estrat: 815.310 habitants

Cens dels ajuntaments que conformen la mostra: 790.872 habitants

Cens dels ajuntaments no contemplats en la mostra: 24.438 habitants

Ens que conformen la mostra: 27

Ens no contemplats en la mostra: 1

	Imports
1. Deutors pendents de cobrament	24.245.874
. del pressupost corrent	14.887.005
. de pressupostos tancats	14.584.870
. d'operacions comercials	0
. de recursos d'altres ens públics	8.493
. d'operacions no pressupostàries	782.651
(-) saldos de dubtós cobrament	4.830.535
(-) cob. pendents aplic. definitiva	1.186.610
2. Creditors pendents de pagament	27.399.022
. del pressupost corrent	14.995.808
. de pressupostos tancats	4.220.110
. del pressupost d'ingressos	17.772
. d'operacions comercials	0
. de recursos d'altres ens públics	533.710
. d'operacions no pressupostàries	7.822.585
(-) pag. pendents aplic. definitiva	190.963
3. Fons líquids en la tresoreria	17.495.417
4. Altres	0
5. Romanent de tresoreria afectat a despeses amb finançament afectat	10.314.438
6. Romanent de tresoreria per a despeses generals (1-2 + 3 + 4-5)	4.027.831
7. Romanent de tresoreria total (1-2 + 3 + 4 = 5 + 6)	14.342.269

Imports en milers de pessetes.

**Quadre 6: Estimació del Romanent de tresoreria. Estrat 5: Ajuntaments de 10.001 fins a 20.000 habitants**

Cens de l'estrat: 630.617 habitants

Cens dels ajuntaments que conformen la mostra: 610.675 habitants

Cens dels ajuntaments no contemplats en la mostra: 19.942 habitants

Ems que conformen la mostra: 44

Ems no contemplats en la mostra: 1

	Imports
1 Deutors pendents de cobrament	31.605.716
. del pressupost corrent	20.360.730
. de pressupostos tancats	17.531.174
. d'operacions comercials	0
. de recursos d'altres ens públics	0
. d'operacions no pressupostàries	2.247.894
(-) saldos de dubtós cobrament	7.644.243
(-) cob. pendents aplic. definitiva	889.839
2. Creditors pendents de pagament	25.593.672
. del pressupost corrent	13.187.291
. de pressupostos tancats	2.920.771
. del pressupost d'ingressos	46.640
. d'operacions comercials	0
. de recursos d'altres ens públics	85.670
. d'operacions no pressupostàries	9.521.695
(-) pag. pendents aplic. definitiva	168.395
3. Fons líquids en la tresoreria	19.366.709
4. Altres	0
5. Romanent de tresoreria afectat a despeses amb finançament afectat	16.014.202
6. Romanent de tresoreria per a despeses generals (1-2 + 3 + 4-5)	9.364.551
7. Romanent de tresoreria total (1-2 + 3 + 4 = 5 + 6)	25.378.753

Imports en milers de pessetes.

**Quadre 7: Estimació del Romanent de tresoreria. Estrat 6: Ajuntaments de 5.001 fins a 10.000 habitants**

Cens de l'estrat: 502.697 habitants

Cens dels ajuntaments que conformen la mostra: 459.240 habitants

Cens dels ajuntaments no contemplats en la mostra: 43.457 habitants

Ens que conformen la mostra: 68

Ens no contemplats en la mostra: 6

	Imports
1. Deutors pendents de cobrament	21.668.073
. del pressupost corrent	12.776.520
. de pressupostos tancats	12.141.879
. d'operacions comercials	0
. de recursos d'altres ens públics	27.905
. d'operacions no pressupostàries	1.214.354
(-) saldos de dubtós cobrament	4.202.157
(-) cob. pendents aplic. definitiva	290.428
2. Creditors pendents de pagament	21.198.077
. del pressupost corrent	10.590.319
. de pressupostos tancats	3.682.782
. del pressupost d'ingressos	33.613
. d'operacions comercials	0
. de recursos d'altres ens públics	53.475
. d'operacions no pressupostàries	7.622.398
(-) pag. pendents aplic. definitiva	784.510
3. Fons líquids en la tresoreria	12.839.735
4. Altres	0
5. Romanent de tresoreria afectat a despeses amb finançament afectat	8.484.349
6. Romanent de tresoreria per a despeses generals (1-2 + 3 + 4-5)	4.825.382
7. Romanent de tresoreria total (1-2 + 3 + 4 = 5 + 6)	13.309.731

Imports en milers de pessetes.

**Quadre 8: Estimació del Romanent de tresoreria. Estrat 7: Ajuntaments de 1.001 fins a 5.000 habitants**

Cens de l'estrat: 582.859 habitants

Cens dels ajuntaments que conformen la mostra: 522.806 habitants

Cens dels ajuntaments no contemplats en la mostra: 60.053 habitants

Ens que conformen la mostra: 228

Ens no contemplats en la mostra: 27

	Imports
1. Deutors pendents de cobrament	27.141.879
. del pressupost corrent	17.035.931
. de pressupostos tancats	13.277.473
. d'operacions comercials	0
. de recursos d'altres ens públics	4.089
. d'operacions no pressupostàries	1.146.389
(-) saldos de dubtós cobrament	3.936.312
(-) cob. pendents aplic. definitiva	385.691
2. Creditors pendents de pagament	26.525.710
. del pressupost corrent	13.275.606
. de pressupostos tancats	5.718.027
. del pressupost d'ingressos	-4.964
. d'operacions comercials	0
. de recursos d'altres ens públics	10.611
. d'operacions no pressupostàries	7.794.222
(-) pag. pendents aplic. definitiva	267.792
3. Fons líquids en la tresoreria	16.366.743
4. Altres	0
5. Romanent de tresoreria afectat a despeses amb finançament afectat	7.872.359
6. Romanent de tresoreria per a despeses generals (1-2 + 3 + 4-5)	9.110.553
7. Romanent de tresoreria total (1-2 + 3 + 4 = 5 + 6)	16.982.912

Imports en milers de pessetes.

**Quadre 9: Estimació del Romanent de tresoreria. Estrat 8: Ajuntaments fins a 1.000 habitants**

Cens de l'estrat: 205.075 habitants

Cens dels ajuntaments que conformen la mostra: 160.673 habitants

Cens dels ajuntaments no contemplats en la mostra: 44.402 habitants

Ens que conformen la mostra: 381

Ens no contemplats en la mostra: 142

	Imports
1. Deutors pendents de cobrament	9.986.164
. del pressupost corrent	5.495.043
. de pressupostos tancats	5.117.466
. d'operacions comercials	0
. de recursos d'altres ens públics	203
. d'operacions no pressupostàries	429.748
(-) saldos de dubtós cobrament	868.586
(-) cob. pendents aplic. definitiva	187.710
2. Creditors pendents de pagament	9.744.967
. del pressupost corrent	4.804.163
. de pressupostos tancats	2.904.074
. del pressupost d'ingressos	1.556
. d'operacions comercials	41
. de recursos d'altres ens públics	7.800
. d'operacions no pressupostàries	2.274.558
(-) pag. pendents aplic. definitiva	247.225
3. Fons líquids en la tresoreria	8.189.422
4. Altres	0
5. Romanent de tresoreria afectat a despeses amb finançament afectat	973.168
6. Romanent de tresoreria per a despeses generals (1-2 + 3 + 4-5)	7.457.451
7. Romanent de tresoreria total 1-2 + 3 + 4 = 5 + 6)	8.430.619

Imports en milers de pessetes.

El quadre 10 mostra les xifres totals estimades de cada un dels epígrafs en què es presenta l'estat del Romanent de tresoreria, obtingudes per agregació de les que figuren en els quadres 2 a 9, ambdós inclosos.

**Quadre 10: Estimació del Romanent de tresoreria del total d'ajuntaments**

Cens de l'estrat: 6.261.999 habitants

Cens dels ajuntaments que conformen la mostra: 6.069.707 habitants

Cens dels ajuntaments no contemplats en la mostra: 192.292 habitants

Ens que conformen la mostra: 769

Ens no contemplats en la mostra: 177

	Imports
1. Deutors pendents de cobrament	227.852.833
. del pressupost corrent	140.492.237
. de pressupostos tancats	184.523.066
. d'operacions comercials	0
. de recursos d'altres ens públics	86.547
. d'operacions no pressupostàries	9.373.644
(-) saldos de dubtós cobrament	99.267.279
(-) cob. pendents aplic. definitiva	7.355.382
2. Creditors pendents de pagament	222.407.724
. del pressupost corrent	125.103.801
. de pressupostos tancats	27.227.208
. del pressupost d'ingressos	185.654
. d'operacions comercials	41
. de recursos d'altres ens públics	5.437.138
. d'operacions no pressupostàries	66.459.479
(-) pag. pendents aplic. definitiva	2.005.597
3. Fons líquids en la tresoreria	110.851.053
4. Altres	(497.675)
5. Romanent de tresoreria afectat a despeses amb finançament afectat	68.404.378
6. Romanent de tresoreria per a despeses generals (1-2 + 3 + 4-5)	47.394.109
7. Romanent de tresoreria total (1-2 + 3 + 4 = 5 + 6)	115.798.487

Imports en milers de pessetes.

Si comparem les xifres del Romanent de tresoreria total estimat dels ajuntaments (quadre 10) amb les del Romanent de tresoreria agregat total (quadre 1), podem observar que la diferència representa aproximadament un 5% del Romanent de tresoreria total estimat. Això es mostra en el quadre següent:

	Estimat	Agregat	Diferència	%
Romanent de tresoreria total	115.798.487	109.840.304	5.958.183	5,15
Romanent de tresoreria afectat a despeses amb finançament afectat	68.404.378	65.833.535	2.570.843	3,76
Romanent de tresoreria per a despeses generals	47.394.109	44.006.769	3.387.340	7,15

Imports en milers de pessetes.

L'estimació efectuada, que afecta les xifres dels estrats d'ajuntaments amb població fins a 50.000 habitants, ha comportat els resultats següents:

- El Romanent de tresoreria total estimat augmenta un 5,15% respecte del Romanent de tresoreria total agregat.
- El Romanent de tresoreria afectat estimat augmenta un 3,76% respecte del Romanent de tresoreria afectat agregat, a causa que són, normalment, els ajuntaments de menor volum de població i, per tant, els que més incideixen en les estimacions, els que no ajusten les desviacions positives en el càlcul del Romanent de tresoreria.
- El Romanent de tresoreria per a despeses generals estimat ha augmentat un 7,15% respecte del Romanent de tresoreria per a despeses generals agregat, atès que es calcula com a diferència entre les dues magnituds anteriors. Aquest percentatge augmenta respecte a l'any anterior atès que per a l'exercici 2000 han disminuït el nombre d'ajuntaments que presenten el Romanent de tresoreria per a despeses generals negatiu, així com el seu import total agregat.

### 2.5.2. Infravaloració del dubtós cobrament

A partir dels saldos deutors pendents de cobrament que han presentat els ajuntaments, s'ha realitzat una estimació dels saldos de dubtós cobrament, sobre una mostra que representa quasi el 96% (5.979.297/6.261.999) de la població total de Catalunya.

El càlcul s'ha efectuat a partir de l'estimació dels deutors pendents de cobrament per ingressos corresponents als capítols 1, *Impostos directes*, 2, *Impostos indirectes* i 3, *Taxes i altres ingressos*, procedents tant de l'exercici corrent de 2000 com d'exercicis tancats, seguint el criteri emprat en l'Informe de l'Anàlisi dels comptes generals dels municipis corresponent a l'exercici 1999 i en altres informes relatius a entitats locals.



Per tant, segons la fórmula que la Sindicatura utilitza en els seus informes de fiscalització individuals, els percentatges a aplicar, en funció de l'any de procedència dels deutors, han estat els següents:

Exercici de referència	(%) Estimació de dubtosa cobrabilitat
Exercici corrent	5
1r any immediat anterior	15
2n any immediat anterior	40
3r any immediat anterior	80
resta d'anys anteriors	100

No s'ha fet un tractament específic per al cas de les multes, que s'haurien de provisionar en un 90%, en tots els casos, i tampoc no s'ha considerat que hi ha certs imports per als quals pot existir una raonabilitat certa sobre el seu cobrament per correspondre a deutes fraccionats o ajornats –tots ells garantits– o a grans deutors subjectes a compensació o a convenis especials. Ambdós conceptes queden inclosos de manera genèrica en el càlcul.

El quadre 11 mostra, diferenciats per estrats de població, els imports considerats en la totalitat de la mostra, així com la dotació estimada per la Sindicatura, calculada a partir del criteri anteriorment esmentat.

**Quadre 11: Dotació estimada per a la mostra**

Estrats	Total ingressos pendants Cap. 1,2 i 3 de la mostra	Exercici de procedència					Dotació estimada per a la mostra
		Any 2000	Any 1999	Any 1998	Any 1997	Any 1996 i anteriors	
1: Municipis majors de 500.000 hab.	87.658.223	19.346.754	14.961.359	12.268.813	8.684.920	32.396.377	47.463.380
2: Municipis de 100.001 a 500.000 hab.	28.748.755	10.823.373	5.440.697	3.342.951	2.838.998	6.302.736	11.268.387
3: Municipis de 50.001 a 100.000 hab.	22.753.402	8.901.705	3.552.657	2.835.893	2.079.745	5.383.401	9.159.538
4: Municipis de 20.001 a 50.000 hab.	16.177.031	6.943.611	2.511.781	1.903.946	1.539.761	3.277.932	5.995.267
5: Municipis de 10.001 a 20.000 hab.	21.457.947	10.524.308	3.185.559	2.158.526	1.460.958	4.128.596	7.164.822
6: Municipis de 5.001 a 10.000 hab.	13.509.138	5.711.550	2.198.290	1.547.363	1.133.425	2.918.509	5.059.516
7: Municipis de 1.001 a 5.000 hab.	13.641.470	6.834.721	2.244.852	1.526.091	979.558	2.056.248	4.128.795
8: Municipis de fins a 1.000 hab.	2.988.619	1.538.159	494.046	252.769	227.205	476.440	910.326
<b>Total</b>	<b>206.934.585</b>	<b>70.624.181</b>	<b>34.589.241</b>	<b>25.836.352</b>	<b>18.944.570</b>	<b>56.940.239</b>	<b>91.150.031</b>

Imports en milers de pessetes.

Un cop quantificada la dotació estimada per a la mostra obtinguda, s'ha calculat l'import que caldria dotar per al total de la població de Catalunya i seguidament s'ha obtingut la diferència entre la dotació estimada per a la totalitat i la dotació obtinguda en l'estimació del Romanent de tresoreria per al total de municipis, amb els resultats següents:

**Quadre 12: Diferència entre la dotació estimada per a la totalitat i la dotació agregada al Romanent de tresoreria estimat**

Estrats	(1) Dotació estimada per a la mostra	(2) Dotació estimada per a la totalitat	(3) Dotació agregada al Rom. tres. estimat	(4) diferència (3-2)	(5) % variació (4/2 × 100)
1: Municipis majors de 500.000 hab.	47.463.380	47.463.380	61.679.521	14.216.141	29,95
2: Municipis de 100.001 a 500.000 hab.	11.268.387	11.268.387	9.102.036	(2.166.351)	(19,23)
3: Municipis de 50.001 a 100.000 hab.	9.159.538	9.159.538	7.003.889	(2.155.649)	(23,53)
4: Municipis de 20.001 a 50.000 hab.	5.995.267	6.351.007	4.830.535	(1.520.472)	(23,94)
5: Municipis de 10.001 a 20.000 hab.	7.164.822	7.365.133	7.644.243	279.110	3,79
6: Municipis de 5.001 a 10.000 hab.	5.059.516	5.713.793	4.202.157	(1.511.636)	(26,46)
7: Municipis de 1.001 a 5.000 hab.	4.128.795	5.080.745	3.936.312	(1.144.433)	(22,52)
8: Municipis de fins a 1.000 hab.	910.326	1.228.175	868.586	(359.589)	(29,28)
Total	91.150.031	93.630.158	99.267.279	5.637.121	6,02

Imports en milers de pessetes.

L'import calculat corresponent a la provisió per a insolvències ascendeix a 93.630 MPTA, que hauria de figurar, com a mínim, tant en el Balanç de situació com en el Romanent de tresoreria, en concepte d'estimació del saldo de deutors de dubtós cobrament que ha de quantificar-se a l'hora d'efectuar el seu càlcul.

En conjunt, doncs, aquesta xifra estimada per la Sindicatura és inferior a la xifra que figura en el Romanent de tresoreria estimat com a dotació per a la provisió de saldos deutors de dubtós cobrament per al total de municipis de Catalunya, i que ascendeix a 99.267 MPTA.

Si s'exceptua l'Ajuntament de Barcelona i l'estrat corresponent als municipis amb una població entre 10.001 i 20.000 habitants que doten una quantitat superior a la calculada per la Sindicatura, es produeix una infravaloració en la resta dels estrats, que va des del 19% en l'estrat 2, municipis de 100.001 a 500.000 habitants, fins al 29% en l'estrat 8, municipis menors de 1.000 habitants.

Tot i tenir en compte la variabilitat en els elements de la mostra, si es compara la infravaloració en la dotació per a deutors de dubtós cobrament que s'observa per a l'exercici 2000 respecte a la que es va obtenir per a l'exercici 1999 cal remarcar l'esforç que, en general, continuen fent els ajuntaments i en especial els dels estrats corresponents als municipis compresos entre els 10.001 i els 50.000 habitants, els compresos entre els 1.001 i els 5.000 habitants i els compresos entre els 5.001 i els 10.000 habitants en disminuir en 19, 16 i 14 punts percentuals, respectivament, la infravaloració presentada per a l'any 1999.

**2.6. BALANÇ DE SITUACIÓ**

En el tractament individualitzat dels balanços de situació rebuts a la Sindicatura s'ha detectat que en alguns casos, encara que cada cop menys, el Balanç de

situació s'ha presentat desequilibrat, ja sigui en el total de l'actiu i passiu o en el total dels comptes informatius. Aquest fet suposa que no sempre les anotacions comptables efectuades en el deure han tingut la corresponent contrapartida en l'haver pel mateix import, com postula la partida doble, o bé que s'ha produït el traspass erroni o incomplet dels saldos al Balanç de situació.

Els annexos 4.29, 4.30 i 4.31 mostren aquells ajuntaments que presenten desigualtats entre els totals del deure i de l'haver: de l'actiu i del passiu, dels comptes de control pressupostari i dels comptes d'ordre, respectivament.

Com en exercicis anteriors, es continua evidenciant que en molts casos no consta l'amortització acumulada dels elements compresos en l'immobilitzat, ja sigui material o immaterial. Els annexos 4.32 i 4.33 contenen aquells ajuntaments que no presenten amortització acumulada en els seus balanços mentre que sí que hi ha saldo en algun dels epígrafs d'immobilitzat material o immobilitzat immaterial, respectivament.

Els ajuntaments que amb un immobilitzat material superior a 3.000 MPTA no presenten amortització acumulada, ordenats segons imports d'immobilitzat decreixent, són: Tarragona, Girona, Manresa, Tortosa, El Masnou, Castelldefels, Martorell i Cambrils.

D'altra banda els ajuntaments que amb un immobilitzat immaterial superior a 75 MPTA tampoc no presenten amortització acumulada, ordenats segons imports d'immobilitzat decreixent, són: Sant Pere de Ribes, Manresa, Castelldefels i Martorell.

A través de l'amortització, la comptabilitat recull la valoració de l'estimació de la pèrdua de valor de l'immobilitzat pel transcurs del temps, per la seva utilització o per obsolescència. En aquest sentit, s'hauria de cobrir la depreciació del valor dels elements d'immobilitzat. El fet d'establir els criteris per a realitzar l'amortització de l'immobilitzat, i aplicar-los, així com reflectir-ho en la comptabilitat financera, permet disposar de la informació necessària a l'hora de determinar els costos dels serveis, per a l'aplicació de les taxes i preus públics.

Dins l'epígraf de l'Immobilitzat, alguns ajuntaments inclouen el saldo que presenta el compte 230 *Immobilitzat pendent de classificar* al Balanç de situació quan no es troba prevista la seva utilització en els Plans de comptabilitat pública. Els ajuntaments que consten en l'annex 4.34 han utilitzat aquest compte per representar l'immobilitzat en curs o béns pendents de classificar.

Dins l'epígraf de Comptes financers, alguns ajuntaments inclouen el saldo que presenta a final d'any el subgrup 58, *Enllaç i Moviments interns de tresoreria*, quan de fet els comptes que comprèn aquest subgrup haurien de quedar sempre saldats a zero. En cas de no ser així es posa de manifest l'existència de

desquadraments en els moviments dels comptes d'enllaç de la tresoreria de l'ajuntament. L'annex 4.35 conté aquells ajuntaments en què s'ha donat aquesta situació.

Per altra banda en la revisió efectuada en el Balanç de situació s'ha detectat una incorrecta utilització de les definicions i relacions comptables del Pla general de comptabilitat pública adaptat a l'Administració local. Això es fa palès pel fet que alguns dels comptes que figuren en el Balanç de situació presenten signe contrari a la seva naturalesa. L'annex 4.36 mostra aquells ajuntaments en què s'ha donat aquesta incidència, essent els comptes de deutors i creditors extrapressupostaris (subgrups 47, 51 i 56), els d'ordre corresponents al subgrup 05 *Avals i Garanties* i els resultats pendents d'aplicació (compte 130) els més repetits.

### **2.6.1. Estimació del Balanç de situació**

En aquest apartat s'analitza el resultat de l'estimació del Balanç de situació del conjunt de tots els ajuntaments efectuada sobre la base d'aquells que han retut a la Sindicatura l'esmentat estat.

En el cas dels estrats 1, ajuntaments de més de 500.000 habitants (Ajuntament de Barcelona); 2, ajuntaments de 100.001 a 500.000 habitants, 3, ajuntaments amb població entre 50.001 i 100.000 habitants i 4, ajuntaments amb població entre 20.001 i 50.000 habitants; no ha calgut fer cap estimació atès que s'ha disposat del Balanç de situació de la totalitat dels seus components.

El quadre 13 mostra l'agregat del total dels balanços de situació retuts pels ajuntaments abans del 31 de desembre de 2001. Els següents quadres, numerats del 14 al 17, mostren les dades de l'agregació dels balanços de situació dels estrats esmentats per als quals no ha calgut realitzar cap estimació.

**Quadre 13: Agregat del Balanç de situació del total d'ajuntaments que han retut l'estat**

Cens de l'estrat: 6.261.999 habitants

Cens d'ajuntaments representats: 6.090.168 habitants

Ens representats: 759

ACTIU		%	PASSIU		%
Immobilitzat material	1.402.646.595	61,2	Patrimoni i reserves	1.105.362.566	48,3
Immobilitzat immaterial	4.865.722	0,2	Subvencions de capital	206.641.677	9,0
Invers. infraestructura i béns ús gal.	405.418.732	17,7	Provisions	395.002	0,0
Immobilitzat financer	52.756.430	2,2	Deutes a llarg termini	593.136.257	25,9
Altres en concepte d'immobilitzat	62.517.455	2,7	Deutes a curt termini	223.172.324	9,7
Despeses a cancel·lar	333.774	0,0	Partides pendents d'aplicació	9.008.542	0,3
Existències	2	0,0	Ajustaments per periodificació	13.978.435	0,6
Deutors	242.520.164	10,5	Resultats	136.422.236	5,9
Comptes financers	108.198.931	4,7			
Situacions trans. de finançament	328.276	0,0			
Ajustaments per periodificació	21.649	0,0			
Resultats pendents d'aplicació	8.693.780	0,3			
<b>Total actiu</b>	<b>2.288.301.509</b>	<b>100,0</b>	<b>Total passiu</b>	<b>2.288.117.041</b>	<b>100,0</b>
Comptes de control pressupostari	199.454.365	54,6	Comptes de control pressupostari	199.493.534	0,0
Comptes d'ordre	165.796.681	45,3	Comptes d'ordre	165.333.242	45,3
<b>Total comptes del grup 0</b>	<b>365.251.046</b>	<b>100,0</b>	<b>Total comptes del grup 0</b>	<b>364.826.775</b>	<b>100,0</b>

Imports en milers de pessetes.

**Quadre 14: Agregat del Balanç de situació. Estrat 1: Ajuntaments de més de 500.000 habitants**

Cens de l'estrat: 1.496.266 habitants

Cens d'ajuntaments representats: 1.496.266 habitants

Ens representats: 1

ACTIU		%	PASSIU		%
Immobilitzat material	770.484.238	80,8	Patrimoni i reserves	566.242.464	59,4
Immobilitzat immaterial	0	0,0	Subvencions de capital	25.123.914	2,6
Invers. infraestructura i béns ús gal.	44.522.062	4,6	Provisions	40.000	0,0
Immobilitzat financer	26.145.094	2,7	Deutes a llarg termini	252.378.559	26,4
Altres en concepte d'immobilitzat	59.243.198	6,2	Deutes a curt termini	48.221.062	5,0
Despeses a cancel·lar	287.475	0,0	Partides pendents d'aplicació	1.988.089	0,2
Existències	0	0,0	Ajustaments per periodificació	12.908.955	1,3
Deutors	47.074.042	4,9	Resultats	46.335.815	4,8
Comptes financers	5.482.750	0,5			
Situacions trans. de finançament	0	0,0			
Ajustaments per periodificació	0	0,0			
Resultats pendents d'aplicació	0	0,0			
<b>Total actiu</b>	<b>953.238.859</b>	<b>100,0</b>	<b>Total passiu</b>	<b>953.238.858</b>	<b>100,0</b>
Comptes de control pressupostari	176.985.541	83,0	Comptes de control pressupostari	176.985.541	0,0
Comptes d'ordre	36.223.765	16,9	Comptes d'ordre	36.223.765	16,9
<b>Total comptes del grup 0</b>	<b>213.209.306</b>	<b>100,0</b>	<b>Total comptes del grup 0</b>	<b>213.209.306</b>	<b>100,0</b>

Imports en milers de pessetes.

**Quadre 15: Agregat del Balanç de situació. Estrat 2: Ajuntaments de 100.001 a 500.000 habitants**

Cens de l'estrat: 1.254.324 habitants

Cens d'ajuntaments representats: 1.254.324 habitants

Ens representats: 8

ACTIU		%	PASSIU		%
Immobilitzat material	126.076.106	47,2	Patrimoni i reserves	84.571.006	31,6
Immobilitzat immaterial	299.603	0,1	Subvencions de capital	23.975.559	8,9
Invers. infraestructura i béns ús gal.	72.212.208	27,0	Provisions	0	0,0
Immobilitzat financer	10.416.345	3,7	Deutes a llarg termini	108.774.264	40,7
Altres en concepte d'immobilitzat	703.874	0,2	Deutes a curt termini	33.033.036	12,3
Despeses a cancel·lar	0	0,0	Partides pendents d'aplicació	2.640.100	0,9
Existències	0	0,0	Ajustaments per periodificació	458.654	0,1
Deutors	42.229.181	15,8	Resultats	13.559.457	5,0
Comptes financers	14.025.052	5,2			
Situacions trans. de finançament	0	0,0			
Ajustaments per periodificació	0	0,0			
Resultats pendents d'aplicació	1.049.710	0,3			
<b>Total actiu</b>	<b>267.012.079</b>	<b>100,0</b>	<b>Total passiu</b>	<b>267.012.076</b>	<b>100,0</b>
Comptes de control pressupostari	14.320.054	31,2	Comptes de control pressupostari	14.735.646	0,0
Comptes d'ordre	31.475.206	68,7	Comptes d'ordre	31.059.615	67,8
<b>Total comptes del grup 0</b>	<b>45.795.260</b>	<b>100,0</b>	<b>Total comptes del grup 0</b>	<b>45.795.261</b>	<b>100,0</b>

Imports en milers de pessetes.

**Quadre 16: Agregat del Balanç de situació. Estrat 3: Ajuntaments de 50.001 a 100.000 habitants**

Cens de l'estrat: 774.851 habitants

Cens d'ajuntaments representats: 774.851 habitants

Ens representats: 12

ACTIU		%	PASSIU		%
Immobilitzat material	90.423.625	46,8	Patrimoni i reserves	67.474.255	34,9
Immobilitzat immaterial	913.315	0,4	Subvencions de capital	22.776.062	11,8
Invers. infraestructura i béns ús gal.	40.937.503	21,2	Provisions	0	0,0
Immobilitzat financer	8.063.360	4,0	Deutes a llarg termini	52.785.834	27,3
Altres en concepte d'immobilitzat	0	0,0	Deutes a curt termini	31.730.965	16,4
Despeses a cancel·lar	0	0,0	Partides pendents d'aplicació	968.339	0,5
Existències	0	0,0	Ajustaments per periodificació	114.295	0,0
Deutors	35.152.170	18,2	Resultats	17.041.768	8,8
Comptes financers	17.508.532	9,0			
Situacions trans. de finançament	0	0,0			
Ajustaments per periodificació	0	0,0			
Resultats pendents d'aplicació	41.788	0,0			
<b>Total actiu</b>	<b>193.040.293</b>	<b>100,0</b>	<b>Total passiu</b>	<b>192.891.518</b>	<b>100,0</b>
Comptes de control pressupostari	5.940.543	18,9	Comptes de control pressupostari	5.940.543	0,0
Comptes d'ordre	25.465.753	81,0	Comptes d'ordre	25.465.753	81,0
<b>Total comptes del grup 0</b>	<b>31.406.296</b>	<b>100,0</b>	<b>Total comptes del grup 0</b>	<b>31.406.296</b>	<b>100,0</b>

Imports en milers de pessetes.

**Quadre 17: Agregat del Balanç de situació. Estrat 4: Ajuntaments de 20.001 a 50.000 habitants**

Cens de l'estrat: 815.310 habitants

Cens d'ajuntaments representats: 815.310 habitants

Ens representats: 28

ACTIU		%	PASSIU		%
Immobilitzat material	102.554.256	49	Patrimoni i reserves	70.564.725	33,7
Immobilitzat immaterial	1.430.147	0,6	Subvencions de capital	24.688.874	11,8
Invers. infraestructura i béns ús gal.	47.972.779	22,9	Provisions	91.526	0,0
Immobilitzat financer	5.855.393	2,5	Deutes a llarg termini	68.451.170	32,7
Altres en concepte d'immobilitzat	597.776	0,2	Deutes a curt termini	31.996.979	15,3
Despeses a cancel·lar	47.500	0,0	Partides pendents d'aplicació	1.328.112	0,6
Existències	0	0,0	Ajustaments per periodificació	95.941	0,0
Deutors	29.036.546	13,8	Resultats	11.810.787	5,6
Comptes financers	17.330.154	8,2			
Situacions trans. de finançament	328.276	0,1			
Ajustaments per periodificació	26.306	0,0			
Resultats pendents d'aplicació	3.848.980	1,8			
<b>Total actiu</b>	<b>209.028.113</b>	<b>100</b>	<b>Total passiu</b>	<b>209.028.114</b>	<b>100,0</b>
Comptes de control pressupostari	796.481	3,3	Comptes de control pressupostari	796.481	0,0
Comptes d'ordre	22.862.218	96,6	Comptes d'ordre	22.780.703	96,6
<b>Total comptes del grup 0</b>	<b>23.658.699</b>	<b>100</b>	<b>Total comptes del grup 0</b>	<b>23.577.184</b>	<b>100,0</b>

Imports en milers de pessetes.

Els quadres 18, 19, 20 i 21 següents mostren les xifres estimades per als diferents estrats de població definits per al conjunt de municipis, i amb la mateixa estructura que els quadres anteriors. Aquests quadres corresponen als estrats 5, ajuntaments entre 10.001 a 20.000 habitants, 6, ajuntaments amb població entre 5.001 i 10.000 habitants, 7, ajuntaments amb població entre 1.001 i 5.000 habitants i 8, ajuntaments fins a 1.000 habitants, respectivament.

S'ha de tenir present que per a efectuar les esmentades estimacions s'ha disposat de la informació de gran part dels ajuntaments majors de 5.000 habitants i una mostra força significativa dels menors de 5.000 habitants.

**Quadre 18: Estimació del Balanç de situació. Estrat 5: Ajuntaments de 10.001 a 20.000 habitants**

Cens de l'estrat: 630.617 habitants

Cens dels ajuntaments que conformen la mostra: 618.191 habitants

Cens dels ajuntaments no contemplats en la mostra: 12.426 habitants

Ens que conformen la mostra: 44

Ens no contemplats en la mostra: 1

ACTIU		%	PASSIU		%
Immobilitzat material	89.430.081	46,5	Patrimoni i reserves	66.549.989	34,6
Immobilitzat immaterial	646.896	0,3	Subvencions de capital	26.810.118	13,9
Invers. infraestructura i béns ús gal.	44.373.334	23,0	Provisions	267.163	0,0
Immobilitzat financer	1.119.092	0,5	Deutes a llarg termini	50.403.793	26,2
Altres en concepte d'immobilitzat	430.482	0,2	Deutes a curt termini	26.946.738	14,0
Despeses a cancel·lar	0	0,0	Partides pendents d'aplicació	1.164.753	0,6
Existències	2	0,0	Ajustaments per periodificació	388.382	0,2
Deutors	35.417.720	18,4	Resultats	19.737.182	10,2
Comptes financers	20.319.777	10,5			
Situacions trans. de finançament	0	0,0			
Ajustaments per periodificació	(4.751)	0,0			
Resultats pendents d'aplicació	535.485	0,2			
<b>Total actiu</b>	<b>192.268.118</b>	<b>100,0</b>	<b>Total passiu</b>	<b>192.268.118</b>	<b>100,0</b>
Comptes de control pressupostari	782.214	3,1	Comptes de control pressupostari	782.214	0,0
Comptes d'ordre	23.846.785	96,8	Comptes d'ordre	23.846.785	96,8
<b>Total comptes del grup 0</b>	<b>24.628.999</b>	<b>100,0</b>	<b>Total comptes del grup 0</b>	<b>24.628.999</b>	<b>100,0</b>

Imports en milers de pessetes.



**Quadre 19: Estimació del Balanç de situació. Estrat 6: Ajuntaments de 5.001 a 10.000 habitants**

Cens de l'estrat: 502.697 habitants

Cens dels ajuntaments que conformen la mostra: 456.770 habitants

Cens dels ajuntaments no contemplats en la mostra: 45.927 habitants

Ens que conformen la mostra: 67

Ens no contemplats en la mostra: 7

ACTIU		%	PASSIU		%
Immobilitzat material	87.950.041	45,3	Patrimoni i reserves	103.429.302	53,2
Immobilitzat immaterial	755.584	0,3	Subvencions de capital	20.589.128	10,6
Invers. infraestructura i béns ús gal.	65.239.353	33,6	Provisions	0	0,0
Immobilitzat financer	442.824	0,1	Deutes a llarg termini	34.644.891	17,8
Altres en concepte d'immobilitzat	1.652.960	0,8	Deutes a curt termini	22.033.021	11,3
Despeses a cancel·lar	0	0,0	Partides pendents d'aplicació	491.239	0,2
Existències	0	0,0	Ajustaments per periodificació	16.356	0,0
Deutors	22.994.183	11,8	Resultats	12.851.626	6,6
Comptes financers	13.755.455	7,0			
Situacions trans. de finançament	0	0,0			
Ajustaments per periodificació	0	0,0			
Resultats pendents d'aplicació	1.300.373	0,6			
<b>Total actiu</b>	<b>194.090.773</b>	<b>100,0</b>	<b>Total passiu</b>	<b>194.055.563</b>	<b>100,0</b>
Comptes de control pressupostari	699.645	4,9	Comptes de control pressupostari	295.519	0,0
Comptes d'ordre	13.493.822	95,0	Comptes d'ordre	13.493.822	97,8
<b>Total comptes del grup 0</b>	<b>14.193.467</b>	<b>100,0</b>	<b>Total comptes del grup 0</b>	<b>13.789.341</b>	<b>100,0</b>

Imports en milers de pessetes.

**Quadre 20: Estimació del Balanç de situació. Estrat 7: Ajuntaments de 1.001 a 5.000 habitants**

Cens de l'estrat: 582.859 habitants

Cens dels ajuntaments que conformen la mostra: 516.687 habitants

Cens dels ajuntaments no contemplats en la mostra: 66.172 habitants

Ens que conformen la mostra: 226

Ens no contemplats en la mostra: 29

ACTIU		%	PASSIU		%
Immobilitzat material	119.955.397	49,1	Patrimoni i reserves	129.535.775	53,0
Immobilitzat immaterial	870.332	0,3	Subvencions de capital	43.666.925	17,8
Invers. infraestructura i béns ús gal.	76.071.205	31,1	Provisions	0	0,0
Immobilitzat financer	796.836	0,2	Deutes a llarg termini	29.114.649	11,9
Altres en concepte d'immobilitzat	54.897	0,0	Deutes a curt termini	27.063.987	11,0
Despeses a cancel·lar	0	0,0	Partides pendents d'aplicació	382.976	0,1
Existències	0	0,0	Ajustaments per periodificació	5.641	0,0
Deutors	28.680.146	11,7	Resultats	14.432.146	5,9
Comptes financers	16.871.752	6,9			
Situacions trans. de finançament	0	0,0			
Ajustaments per periodificació	0	0,0			
Resultats pendents d'aplicació	905.708	0,3			
<b>Total actiu</b>	<b>244.206.273</b>	<b>100,0</b>	<b>Total passiu</b>	<b>244.202.099</b>	<b>100,0</b>
Comptes de control pressupostari	10.400	0,0	Comptes de control pressupostari	0	0,0
Comptes d'ordre	13.867.840	99,9	Comptes d'ordre	13.893.817	100,0
<b>Total comptes del grup 0</b>	<b>13.878.240</b>	<b>100,0</b>	<b>Total comptes del grup 0</b>	<b>13.893.817</b>	<b>100,0</b>

Imports en milers de pessetes.

**Quadre 21: Estimació del Balanç de situació. Estrat 8: Ajuntaments fins a 1.000 habitants**

Cens de l'estrat: 205.075 habitants

Cens dels ajuntaments que conformen la mostra: 157.769 habitants

Cens dels ajuntaments no contemplats en la mostra: 47.306 habitants

Ens que conformen la mostra: 373

Ens no contemplats en la mostra: 150

ACTIU		%	PASSIU		%
Immobilitzat material	50.939.288	46,2	Patrimoni i reserves	55.193.967	50,1
Immobilitzat immaterial	169.542	0,1	Subvencions de capital	34.287.183	31,1
Invers. infraestructura i béns ús gal.	38.425.131	34,9	Provisions	2.050	0,0
Immobilitzat financer	91.586	0,0	Deutes a llarg termini	5.260.289	4,7
Altres en concepte d'immobilitzat	0	0,0	Deutes a curt termini	10.090.748	9,1
Despeses a cancel·lar	-1.561	0,0	Partides pendents d'aplicació	203.094	0,1
Existències	0	0,0	Ajustaments per periodificació	0	0,0
Deutors	10.386.925	9,4	Resultats	5.010.881	4,5
Comptes financers	8.420.407	7,6			
Situacions trans. de finançament	0	0,0			
Ajustaments per periodificació	0	0,0			
Resultats pendents d'aplicació	1.616.896	1,4			
<b>Total actiu</b>	<b>110.048.214</b>	<b>100,0</b>	<b>Total passiu</b>	<b>110.048.212</b>	<b>100,0</b>
Comptes de control pressupostari	0	0,0	Comptes de control pressupostari	0	0,0
Comptes d'ordre	2.389.644	100,0	Comptes d'ordre	2.403.471	100,0
<b>Total comptes del grup 0</b>	<b>2.389.644</b>	<b>100,0</b>	<b>Total comptes del grup 0</b>	<b>2.403.471</b>	<b>100,0</b>

Imports en milers de pessetes.

El quadre 22 mostra les xifres totals estimades de cada un dels epígrafs en què es presenta l'estat del Balanç de situació, obtingudes per agregació de les que figuren en els quadres 14 a 21, ambdós inclosos.

**Quadre 22: Estimació del Balanç de situació del total d'ajuntaments**

Cens de l'estrat: 6.261.999 habitants

Cens dels ajuntaments que conformen la mostra: 6.090.168 habitants

Cens dels ajuntaments no contemplats en la mostra: 171.831 habitants

Ens que conformen la mostra: 759

Ens no contemplats en la mostra: 187

ACTIU			PASSIU		
		%			%
Immobilitzat material	1.437.813.034	60,8	Patrimoni i reserves	1.143.561.482	48,4
Immobilitzat immaterial	5.085.417	0,2	Subvencions de capital	221.917.763	9,3
Invers. infraestructura i béns ús gral.	429.753.577	18,1	Provisions	400.739	0,0
Immobilitzat financer	52.930.529	2,1	Deutes a llarg termini	601.813.451	25,4
Altres en concepte d'immobilitzat	62.683.187	2,6	Deutes a curt termini	231.116.535	9,7
Despeses a cancel·lar	333.414	0,0	Partides pendents d'aplicació	9.166.702	0,3
Existències	2	0,0	Ajustaments per periodificació	13.988.223	0,5
Deutors	250.970.905	10,6	Resultats	140.779.662	5,9
Comptes financers	113.713.877	4,8			
Situacions trans. de finançament	328.276	0,0			
Ajustaments per periodificació	21.555	0,0			
Resultats pendents d'aplicació	9.298.940	0,3			
<b>Total actiu</b>	<b>2.362.932.713</b>	<b>100,0</b>	<b>Total passiu</b>	<b>2.362.744.557</b>	<b>100,0</b>
Comptes de control pressupostari	199.534.879	54,0	Comptes de control pressupostari	199.535.946	0,0
Comptes d'ordre	169.625.033	45,9	Comptes d'ordre	169.167.734	45,8
<b>Total comptes del grup 0</b>	<b>369.159.912</b>	<b>100,0</b>	<b>Total comptes del grup 0</b>	<b>368.703.680</b>	<b>100,0</b>

Imports en milers de pessetes.

Si comparem les xifres del Balanç de situació total estimat dels ajuntaments (quadre 22) amb les del Balanç de situació agregat total (quadre 13), podem observar que la diferència representa aproximadament un 3% de l'actiu i del passiu del Balanç de situació total estimat. Això es mostra en el quadre següent:

	Estimat	Agregat	Diferència	%
Actiu	2.362.932.713	2.288.301.509	74.631.204	3,16
Passiu	2.362.744.557	2.288.117.041	74.627.516	3,16

Imports en milers de pessetes.

**2.7. COMPTE DE RESULTATS**

En el tractament individualitzat dels comptes de resultats rebuts a la Sindicatura s'ha detectat que es continuen produint determinades anomalies en l'aplicació de la ICAL.

En l'annex 4.37 es mostren aquells ajuntaments que tot i presentar en el seu Balanç partides d'immobilitzats, no efectuen cap mena de dotació per a amortitzacions. En els següents annexos, 4.38 i 4.39, s'indiquen, respectivament,

tots aquells altres ajuntaments que han imputat quantitats als subgrups 60, *Compres*, i 75, *Subvencions d'exploració*, quan els comptes d'aquests subgrups estan expressament reservats per a organismes autònoms industrials, comercials, financers i anàlegs.

Com ja s'ha comentat en l'apartat corresponent al Balanç de situació, també en la revisió efectuada en el Compte de Resultats s'ha detectat una incorrecta utilització de les definicions i relacions comptables del pla de comptes. Així, alguns dels comptes que hi figuren presenten signe contrari a la seva naturalesa. L'annex 4.40 mostra aquells ajuntaments en què s'ha donat aquesta incidència, essent els comptes que recullen les dotacions de l'exercici per a amortitzacions i provisions (69) els més repetits.

### **2.7.1. Estimació del Compte de resultats**

En aquest apartat s'analitza el resultat de l'estimació del Compte de resultats del conjunt de tots els ajuntaments efectuada sobre la base d'aquells que han retut a la Sindicatura l'esmentat estat.

En el cas dels estrats 1, ajuntaments de més de 500.000 habitants (Ajuntament de Barcelona); 2, ajuntaments de 100.001 a 500.000 habitants, 3, ajuntaments amb població entre 50.001 i 100.000 habitants i 4, ajuntaments amb població entre 20.001 i 50.000 habitants; no ha calgut fer cap estimació atès que s'ha disposat del Compte de resultats de la totalitat dels seus components.

El quadre 23 mostra l'agregat del total dels comptes de resultats retuts pels ajuntaments abans del 31 de desembre de 2001. Els següents quadres, numerats del 24 al 27, mostren les dades de l'agregació dels comptes de resultats dels estrats esmentats per als quals no ha calgut realitzar cap estimació.

**Quadre 23: Agregat dels Comptes de resultats d'ajuntaments que han retut l'estat**

Cens de l'estrat: 6.261.999 habitants

Cens d'ajuntaments representats: 6.037.233 habitants

Ens representats: 753

DEURE		%	HAYER		%
3. Existències inicials	0	0,0	3. Existències finals	0	0,0
39. Provisions per depreciació existències (dotació de l'exercici)	0	0,0	39. Provisions per depreciació existències (dotació de l'exercici anterior)	0	0,0
60. Compres	57.141	0,0	70. Vendes	77.383.488	10,3
61. Despeses de personal	203.456.503	32,3	71. Renda de la propietat i de l'empresa	52.871.936	7,0
62. Despeses financeres	32.247.121	5,1	72. Tributs lligats a producció i import	253.413.653	33,7
63. Tributs	431.538	0,0	73. Imp. corrents sobre renda i patrimoni	47.743.794	6,3
64. Treballs, submin. i serveis externs	194.037.864	30,8	75. Subvencions d'explotació	655.604	0,0
65. Prestacions socials	1.419.274	0,2	76. Transferències corrents	227.355.885	30,3
66. Subvencions d'explotació	826.722	0,1	77. Impostos sobre el capital	43.659.319	5,8
67. Transferències corrents	108.580.776	17,2	78. Altres ingressos	11.145.130	1,4
68. Transferències de capital	22.789.758	3,6	79. Provis. aplicades a la seva finalitat	9.327.421	1,2
69. Dotacions de l'exercici per a amortitzacions i provisions	46.204.936	7,3			
Suma del Deure	610.051.632	97,1	Suma de l'Haver	723.556.230	96,5
			800. Resultat corrent de l'exercici .....	113,504,598	
82. Resultats extraordinaris	1.878.935	0,2	82. Resultats extraordinaris	25.665.742	3,4
83. Resultats de la cartera de valors	1	0,0	83. Resultats de la cartera de valors	103.070	0,0
84. Modificacions de drets i obligacions de pressupostos tancats	16.185.057	2,5	84. Modificació de drets i obligacions de pressupostos tancats	605.689	0,0
Suma del Deure	628.115.625	100,0	Suma de l'Haver	749.930.731	100,0
			Pèrdues i guanys nets totals .....	121.815.105	

Imports en milers de pessetes.

**Quadre 24: Agregat del Compte de resultats. Estrat 1: Ajuntaments de més de 500.000 habitants**

Cens de l'estrat: 1.496.266 habitants

Cens d'ajuntaments representats: 1.496.266 habitants

Ens representats: 1

DEURE		%	HAYER		%
3. Existències inicials	0	0,0	3. Existències finals	0	0,0
39. Provisions per depreciació existències (dotació de l'exercici)	0	0,0	39. Provisions per depreciació existències (dotació de l'exercici anterior)	0	0,0
60. Compres	0	0,0	70. Vendes	11.486.241	4,6
61. Despeses de personal	40.716.441	20,5	71. Renda de la propietat i de l'empresa	24.951.014	10,2
62. Despeses financeres	16.304.262	8,2	72. Tributs lligats a producció i import	77.921.249	31,8
63. Tributs	4.715	0,0	73. Imp. corrents sobre renda i patrimoni	12.731.683	5,2
64. Treballs, submin. i serveis externs	42.967.942	21,6	75. Subvencions d'explotació	0	0,0
65. Prestacions socials	1.158.295	0,5	76. Transferències corrents	97.892.318	40,0
66. Subvencions d'explotació	0	0,0	77. Impostos sobre el capital	12.128.959	4,9
67. Transferències corrents	58.292.618	29,4	78. Altres ingressos	1.107.948	0,4
68. Transferències de capital	17.966.543	9,0	79. Provis. aplicades a la seva finalitat	0	0,0
69. Dotacions de l'exercici per a amortitzacions i provisions	20.274.013	10,2			
Suma del Deure	197.684.830	99,7	Suma de l'Haver	238.219.414	97,4
			800. Resultat corrent de l'exercici .....	40.534.584	
82. Resultats extraordinaris	0	0,0	82. Resultats extraordinaris	6.277.072	2,5
83. Resultats de la cartera de valors	0	0,0	83. Resultats de la cartera de valors	89.059	0,0
84. Modificacions de drets i obligacions de pressupostos tancats	564.899	0,2	84. Modificació de drets i obligacions de pressupostos tancats	0	0,0
Suma del Deure	198.249.729	100,0	Suma de l'Haver	244.585.545	100,0
			Pèrdues i guanys nets totals .....	46.335.815	

Imports en milers de pessetes.

**Quadre 25: Agregat del Compte de resultats. Estrat 2: Ajuntaments de 100.001 a 500.000 habitants**

Cens de l'estrat: 1.254.324 habitants

Cens d'ajuntaments representats: 1.254.324 habitants

Ens representats: 8

DEURE		%	HAYER		%
3. Existències inicials	0	0,0	3. Existències finals	0	0,0
39. Provisions per depreciació existències (dotació de l'exercici)	0	0,0	39. Provisions per depreciació existències (dotació de l'exercici anterior)	0	0,0
60. Compres	0	0,0	70. Vendes	9.369.743	7,9
61. Despeses de personal	37.561.462	35,5	71. Renda de la propietat i de l'empresa	5.614.690	4,7
62. Despeses financeres	5.267.147	4,9	72. Tributs lligats a producció i import	40.255.249	34,0
63. Tributs	26.196	0,0	73. Imp. corrents sobre renda i patrimoni	9.472.442	8,0
64. Treballs, submin. i serveis externs	30.936.260	29,2	75. Subvencions d'explotació	6.858	0,0
65. Prestacions socials	34.635	0,0	76. Transferències corrents	37.018.631	31,3
66. Subvencions d'explotació	511.980	0,4	77. Impostos sobre el capital	5.353.707	4,5
67. Transferències corrents	19.722.597	18,6	78. Altres ingressos	2.435.336	2,0
68. Transferències de capital	2.002.623	1,8	79. Provis. aplicades a la seva finalitat	2.040.532	1,7
69. Dotacions de l'exercici per a amortitzacions i provisions	6.061.985	5,7			
Suma del Deure	102.124.884	96,6	Suma de l'Haver	111.567.188	94,4
			800. Resultat corrent de l'exercici .....	9.442.304	
82. Resultats extraordinaris	0	0,0	82. Resultats extraordinaris	6.660.378	5,6
83. Resultats de la cartera de valors	0	0,0	83. Resultats de la cartera de valors	0	0,0
84. Modificacions de drets i obligacions de pressupostos tancats	3.592.934	3,3	84. Modificació de drets i obligacions de pressupostos tancats	0	0,0
Suma del Deure	105.717.818	100,0	Suma de l'Haver	118.227.566	100,0
			Pèdues i guanys nets totals .....	12.509.747	

Imports en milers de pessetes.



**Quadre 26: Agregat del Compte de resultats. Estrat 3: Ajuntaments de 50.001 a 100.000 habitants**

Cens de l'estrat: 774.851 habitants

Cens d'ajuntaments representats: 774.851 habitants

Ens representats: 12

DEURE		%	HAYER		%
3. Existències inicials	0	0,0	3. Existències finals	0	0,0
39. Provisions per depreciació existències (dotació de l'exercici)	0	0,0	39. Provisions per depreciació existències (dotació de l'exercici anterior)	0	0,0
60. Compres	0	0,0	70. Vendes	10.034.531	11,7
61. Despeses de personal	29.225.851	39,4	71. Renda de la propietat i de l'empresa	4.425.816	5,1
62. Despeses financeres	2.489.108	3,3	72. Tributs lligats a producció i import	31.586.129	37,0
63. Tributs	3.450	0,0	73. Imp. corrents sobre renda i patrimoni	6.005.648	7,0
64. Treballs, submin. i serveis externs	25.576.302	34,5	75. Subvencions d'explotació	18.926	0,0
65. Prestacions socials	4.885	0,0	76. Transferències corrents	21.979.887	25,7
66. Subvencions d'explotació	0	0,0	77. Impostos sobre el capital	5.277.425	6,1
67. Transferències corrents	8.758.014	11,8	78. Altres ingressos	1.741.863	2,0
68. Transferències de capital	506.436	0,6	79. Provis. aplicades a la seva finalitat	2.248.231	2,6
69. Dotacions de l'exercici per a amortitzacions i provisions	5.206.040	7,0			
Suma del Deure	71.770.088	96,0	9 Suma de l'Haver	83.318.457	97,7
			800. Resultat corrent de l'exercici .....	11.548.369	
82. Resultats extraordinaris	20.631	0,0	82. Resultats extraordinaris	1.965.785	2,3
83. Resultats de la cartera de valors	0	0,0	83. Resultats de la cartera de valors	0	0,0
84. Modificacions de drets i obligacions de pressupostos tancats	2.292.864	3,0	84. Modificació de drets i obligacions de pressupostos tancats	2.193	0,0
Suma del Deure	74.083.584	100,0	Suma de l'Haver	85.286.435	100,0
			Pèrdues i guanys nets totals .....	11.202.852	

Imports en milers de pessetes.

**Quadre 27: Agregat del Compte de resultats. Estrat 4: Ajuntaments de 20.001 a 50.000 habitants**

Cens de l'estrat: 815.310 habitants

Cens d'ajuntaments representats: 815.310 habitants

Ens representats: 28

DEURE		%	HAYER		%
3. Existències inicials	0	0,0	3. Existències finals	0	0,0
39. Provisions per depreciació existències (dotació de l'exercici)	0	0,0	39. Provisions per depreciació existències dotació de l'exercici anterior)	0	0,0
60. Compres	750	0,0	70. Vendes	11.869.247	13,7
61. Despeses de personal	31.112.418	40,5	71. Renda de la propietat i de l'empresa	6.256.299	7,2
62. Despeses financeres	3.249.484	4,2	72. Tributs lligats a producció i import	31.443.727	36,4
63. Tributs	136.759	0,1	73. Imp. corrents sobre renda i patrimoni	6.264.638	7,2
64. Treballs, submin. i serveis externs	25.477.822	33,2	75. Subvencions d'explotació	117.430	0,1
65. Prestacions socials	9.210	0,0	76. Transferències corrents	22.327.316	25,8
66. Subvencions d'explotació	86.884	0,1	77. Impostos sobre el capital	5.312.562	6,1
67. Transferències corrents	9.987.540	13,0	78. Altres ingressos	832.029	0,9
68. Transferències de capital	793.522	1,0	79. Provis. aplicades a la seva finalitat	664.836	0,7
69. Dotacions de l'exercici per a amortitzacions i provisions	2.917.567	3,8			
Suma del Deure	73.771.956	96,2	Suma de l'Haver	85.088.084	98,6
			800. Resultat corrent de l'exercici .....	11.316.128	
82. Resultats extraordinaris	125.297	0,1	82. Resultats extraordinaris	1.171.946	1,3
83. Resultats de la cartera de valors	0	0,0	83. Resultats de la cartera de valors	500	0,0
84. Modificacions de drets i obligacions de pressupostos tancats	2.787.307	3,6	84. Modificació de drets i obligacions de pressupostos tancats	61.095	0,0
Suma del Deure	76.684.560	100,0	Suma de l'Haver	86.321.625	100,0
			Pèrdues i guanys nets totals .....	9.637.065	

Imports en milers de pessetes.

Els quadres 28, 29, 30 i 31 següents mostren les xifres estimades per als diferents estrats de població definits per al conjunt de municipis, i amb la mateixa estructura que els quadres anteriors. Aquests quadres corresponen als estrats 5, ajuntaments entre 10.001 a 20.000 habitants, 6, ajuntaments amb població entre 5.001 i 10.000 habitants, 7, ajuntaments amb població entre 1.001 i 5.000 habitants i 8, ajuntaments fins a 1.000 habitants, respectivament.

S'ha de tenir present que per a efectuar les esmentades estimacions s'ha disposat de la informació de gran part dels ajuntaments majors de 5.000 habitants i una mostra força significativa dels menors de 5.000 habitants.

**Quadre 28: Estimació del Compte de resultats. Estrat 5: Ajuntaments de 10.001  
20.000 habitants**

Cens de l'estrat: 630.617 habitants

Cens dels ajuntaments que conformen la mostra: 584.148 habitants

Cens dels ajuntaments no contemplats en la mostra: 46.469 habitants

Ens que conformen la mostra: 42

Ens no contemplats en la mostra: 3

DEURE		%	HAYER		%
3. Existències inicials	0	0,0	3. Existències finals	0	0,0
39. Provisions per depreciació existències (dotació de l'exercici)	0	0,0	39. Provisions per depreciació existències (dotació de l'exercici anterior)	0	0,0
60. Compres	33.007	0,0	70. Vendes	14.069.784	15,9
61. Despeses de personal	27.625.869	40,3	71. Renda de la propietat i de l'empresa	5.516.659	6,2
62. Despeses financeres	2.232.636	3,2	72. Tributs lligats a producció i import	29.304.245	33,2
63. Tributs	49.471	0,0	73. Imp. corrents sobre renda i patrimoni	4.790.481	5,4
64. Treballs, submin. i serveis externs	24.719.037	36,1	75. Subvencions d'explotació	65.299	0,0
65. Prestacions socials	38.176	0,0	76. Transferències corrents	19.350.434	21,9
66. Subvencions d'explotació	49.934	0,0	77. Impostos sobre el capital	5.285.068	5,9
67. Transferències corrents	5.529.451	8,0	78. Altres ingressos	3.246.622	3,6
68. Transferències de capital	429.907	0,6	79. Provis. aplicades a la seva finalitat	2.010.873	2,2
69. Dotacions de l'exercici per a amortitzacions i provisions	4.433.404	6,4			
Suma del Deure	65.140.892	95,2	Suma de l'Haver	83.639.465	94,9
			800. Resultat corrent de l'exercici .....	18.498.573	
82. Resultats extraordinaris	129.367	0,1	82. Resultats extraordinaris	4.482.100	5,0
83. Resultats de la cartera de valors	0	0,0	83. Resultats de la cartera de valors	0	0,0
84. Modificacions de drets i obligacions de pressupostos tancats	3.184.337	4,6	84. Modificació de drets i obligacions de pressupostos tancats	14.405	0,0
Suma del Deure	68.454.598	100,0	Suma de l'Haver	88.135.970	100,0
			Pèdues i guanys nets totals .....	19.681.372	

Imports en milers de pessetes.

**Quadre 29: Estimació del Compte de resultats. Estrat 6: Ajuntaments de 5.001 a 10.000 habitants**

Cens de l'estrat: 502.697 habitants

Cens dels ajuntaments que conformen la mostra: 440.329 habitants

Cens dels ajuntaments no contemplats en la mostra: 62.368 habitants

Ens que conformen la mostra: 65

Ens no contemplats en la mostra: 9

DEURE		%	HAYER		%
3. Existències inicials	0	0,0	3. Existències finals	0	0,0
39. Provisions per depreciació existències (dotació de l'exercici)	0	0,0	39. Provisions per depreciació existències (dotació de l'exercici anterior)	0	0,0
60. Compres	9.304	0,0	70. Vendes	9.930.390	15,4
61. Despeses de personal	20.348.999	38,6	71. Renda de la propietat i de l'empresa	2.692.989	4,1
62. Despeses financeres	1.553.416	2,9	72. Tributs lligats a producció i import	22.235.346	34,5
63. Tributs	22.507	0,0	73. Imp. corrents sobre renda i patrimoni	3.870.157	6,0
64. Treballs, submin. i serveis externs	20.441.127	38,8	75. Subvencions d'exploració	86.511	0,1
65. Prestacions socials	89.080	0,1	76. Transferències corrents	13.055.208	20,3
66. Subvencions d'exploració	96.034	0,1	77. Impostos sobre el capital	4.472.431	6,9
67. Transferències corrents	2.961.375	5,6	78. Altres ingressos	1.306.337	2,0
68. Transferències de capital	464.640	0,8	79. Provis. aplicades a la seva finalitat	1.870.972	2,9
69. Dotacions de l'exercici per a amortitzacions i provisions	3.644.135	6,9			
Suma del Deure	49.630.617	94,3	Suma de l'Haver	59.520.341	92,6
			800. Resultat corrent de l'exercici .....	9.889.724	
82. Resultats extraordinaris	731.458	1,3	82. Resultats extraordinaris	4.383.213	6,8
83. Resultats de la cartera de valors	0	0,0	83. Resultats de la cartera de valors	15.398	0,0
84. Modificacions de drets i obligacions de pressupostos tancats	2.278.242	4,3	84. Modificació de drets i obligacions de pressupostos tancats	357.359	0,5
Suma del Deure	52.640.317	100,0	Suma de l'Haver	64.276.311	100,0
			Pèrdues i guanys nets totals .....	11.635.994	

Imports en milers de pessetes.

**Quadre 30: Estimació del Compte de resultats. Estrat 7: Ajuntaments de 1.001 a 5.000 habitants**

Cens de l'estrat: 582.859 habitants

Cens dels ajuntaments que conformen la mostra: 515.140 habitants

Cens dels ajuntaments no contemplats en la mostra: 67.719 habitants

Ens que conformen la mostra: 225

Ens no contemplats en la mostra: 30

DEURE		%	HAYER		%
3. Existències inicials	0	0,0	3. Existències finals	0	0,0
39. Provisions per depreciació existències (dotació de l'exercici)	0	0,0	39. Provisions per depreciació existències (dotació de l'exercici anterior)	0	0,0
60. Compres	9.343	0,0	70. Vendes	11.652.809	16,8
61. Despeses de personal	19.806.135	35,1	71. Renda de la propietat i de l'empresa	3.315.703	4,8
62. Despeses financeres	1.490.738	2,6	72. Tributs lligats a producció i import	23.634.186	34,2
63. Tributs	196.995	0,3	73. Imp. corrents sobre renda i patrimoni	4.902.534	7,1
64. Treballs, submin. i serveis externs	24.183.663	42,8	75. Subvencions d'explotació	263.228	0,3
65. Prestacions socials	88.384	0,1	76. Transferències corrents	15.852.505	22,9
66. Subvencions d'explotació	103.304	0,1	77. Impostos sobre el capital	6.397.549	9,2
67. Transferències corrents	3.730.277	6,6	78. Altres ingressos	650.268	0,9
68. Transferències de capital	627.511	1,1	79. Provis. aplicades a la seva finalitat	850.802	1,2
69. Dotacions de l'exercici per a amortitzacions i provisions	3.682.472	6,5			
Suma del Deure	53.918.822	95,6	Suma de l'Haver	67.519.584	97,8
	800. Resultat corrent de l'exercici .....			13.600.762	
82. Resultats extraordinaris	625.365	1,1	82. Resultats extraordinaris	1.351.865	1,9
83. Resultats de la cartera de valors	1	0,0	83. Resultats de la cartera de valors	0	0,0
84. Modificacions de drets i obligacions de pressupostos tancats	1.883.928	3,3	84. Modificació de drets i obligacions de pressupostos tancats	164.455	0,2
Suma del Deure	56.428.116	100,0	Suma de l'Haver	69.035.904	100,0
	Pèrdues i guanys nets totals .....			12.607.788	

Imports en milers de pessetes.

**Quadre 31: Estimació del Compte de resultats. Estrat 7: Ajuntaments de fins a 1.000 habitants**

Cens de l'estrat: 205.075 habitants

Cens dels ajuntaments que conformen la mostra: 156.865 habitants

Cens dels ajuntaments no contemplats en la mostra: 48.210 habitants

Ens que conformen la mostra: 372

Ens no contemplats en la mostra: 151

DEURE		%	HAYER		%
3. Existències inicials	0	0,0	3. Existències finals	0	0,0
39. Provisions per depreciació existències (dotació de l'exercici)	0	0,0	39. Provisions per depreciació existències (dotació de l'exercici anterior)	0	0,0
60. Compres	12.301	0,0	70. Vendes	3.390.472	15,6
61. Despeses de personal	5.125.826	28,0	71. Renda de la propietat i de l'empresa	1.600.989	7,3
62. Despeses financeres	249.406	1,3	72. Tributs lligats a producció i import	6.141.182	28,3
63. Tributs	27.153	0,1	73. Imp. corrents sobre renda i patrimoni	1.449.790	6,7
64. Treballs, submin. i serveis externs	9.024.575	49,3	75. Subvencions d'explotació	187.576	0,8
65. Prestacions socials	27.117	0,1	76. Transferències corrents	6.232.079	28,8
66. Subvencions d'explotació	8.081	0,0	77. Impostos sobre el capital	1.463.220	6,7
67. Transferències corrents	1.055.236	5,7	78. Altres ingressos	394.275	1,8
68. Transferències de capital	210.231	1,1	79. Provis. aplicades a la seva finalitat	157.307	0,7
69. Dotacions de l'exercici per a amortitzacions i provisions	1.558.305	8,5			
Suma del Deure	17.298.231	94,6	Suma de l'Haver	21.016.890	97,1
			800. Resultat corrent de l'exercici .....	3.718.659	
82. Resultats extraordinaris	548.763	3,0	82. Resultats extraordinaris	528.866	2,4
83. Resultats de la cartera de valors	0	0,0	83. Resultats de la cartera de valors	30	0,0
84. Modificacions de drets i obligacions de pressupostos tancats	440.218	2,4	84. Modificació de drets i obligacions de pressupostos tancats	92.412	0,4
Suma del Deure	18.287.212	100,0	Suma de l'Haver	21.638.198	100,0
			Pèrdues i guanys nets totals .....	3.350.986	

Imports en milers de pessetes.

El quadre 32 mostra les xifres totals estimades de cada un dels epígrafs en què es presenta l'estat del Compte de resultats obtingudes per agregació de les que figuren en els quadres 24 a 32, ambdós inclosos.

**Quadre 32: Estimació del Compte de resultats del total d'ajuntaments**

Cens de l'estrat: 6.261.999 habitants

Cens dels ajuntaments que conformen la mostra: 6.037.233 habitants

Cens dels ajuntaments no contemplats en la mostra: 224.766 habitants

Ens que conformen la mostra: 753

Ens no contemplats en la mostra: 193

DEURE		%	HAYER		%
3. Existències inicials	0	0,0	3. Existències finals	0	0,0
39. Provisions per depreciació existències (dotació de l'exercici)	0	0,0	39. Provisions per depreciació existències (dotació de l'exercici anterior)	0	0,0
60. Compres	64.705	0,0	70. Vendes	81.803.216	10,5
61. Despeses de personal	211.523.001	34,2	71. Renda de la propietat i de l'empresa	54.374.159	6,9
62. Despeses financeres	32.836.199	0,0	72. Tributs lligats a producció i import	262.521.313	33,7
63. Tributs	467.247	0,0	73. Imp. corrents sobre renda i patrimoni	49.487.374	6,3
64. Treballs, submin. i serveis externs	203.326.728	32,9	75. Subvencions d'explotació	745.829	0,0
65. Prestacions socials	1.449.782	0,2	76. Transferències corrents	233.708.378	30,0
66. Subvencions d'explotació	856.218	0,1	77. Impostos sobre el capital	45.690.920	5,8
67. Transferències corrents	110.037.108	17,8	78. Altres ingressos	11.714.679	1,5
68. Transferències de capital	23.001.413	3,7	79. Provis. aplicades a la seva finalitat	9.843.554	1,2
69. Dotacions de l'exercici per a amortitzacions i provisions	47.777.919	7,7			
Suma del Deure	631.340.919	96,9	Suma de l'Haver	749.889.422	96,4
			800. Resultat corrent de l'exercici .....	118.549.102	
82. Resultats extraordinaris	2.180.881	0,3	82. Resultats extraordinaris	26.821.225	3,4
83. Resultats de la cartera de valors	1	0,0	83. Resultats de la cartera de valors	104.987	0,0
84. Modificacions de drets i obligacions de pressupostos tancats	17.024.730	2,7	84. Modificació de drets i obligacions de pressupostos tancats	691.919	0,0
Suma del Deure	650.545.932	100,0	Suma de l'Haver	777.507.553	100,0
			Pèrdues i guanys nets totals .....	126.961.621	

Imports en milers de pessetes.

Si comparem les xifres del Compte de resultats total estimat dels ajuntaments (quadre 32) amb les del Compte de resultats agregat total (quadre 24), podem observar que la diferència representa aproximadament un 3,5% del total d'ingressos o despeses del Compte de resultats total estimat. Això es mostra en el quadre següent:

	Estimat	Agregat	Diferència	%
Suma del Deure	650.545.932	628.115.625	22.430.307	3,45
Suma de l'Haver	777.507.553	749.930.731	27.576.822	3,54
Pèrdues i guanys nets totals	126.961.621	121.815.105	5.146.516	4,05

Imports en milers de pessetes.

## 2.8. ESTAT DEL DEUTE

L'Estat del deute ha de reflectir les operacions de creació, amortització, pagaments, extinció i conversió de capitals, així com les de reconeixement, pagament i extinció dels interessos meritats.

El fet que molts dels ajuntaments majors de 5.000 habitants que trameten el Compte general a la Sindicatura de Comptes ho facin sense la inclusió expressa d'aquest estat, ha comportat que, en aquests casos, la Sindicatura hagi optat per elaborar-lo a partir de la informació continguda en els comptes corresponents a l'endeutament del Balanç de comprovació tramès per l'entitat.

Del tractament individualitzat d'aquest estat es desprèn que en uns pocs ajuntaments, que consten en l'annex 4.41, es produeix una inconsistència entre els deutes a llarg termini que es presenten en l'Estat del deute i els que consten en el Balanç de situació en els epígrafs 15 *Emprèstits*, 160 *Préstecs rebuts d'ens del sector públic a llarg termini* i 17 *Préstecs a llarg termini rebuts de fora del sector públic*.

Aquesta incidència pot ser deguda al fet que molts cops l'Estat del deute s'elabora a partir d'aplicacions informàtiques independents de l'aplicació per dur la comptabilitat local i això pot produir errors en el traspàs dels saldos d'un estat a l'altre. La incidència queda eliminada per al cas d'aquells ajuntaments en què l'Estat del deute, com s'ha dit anteriorment, s'ha elaborat a partir del Balanç de comprovació.

## 2.9. ACUMULACIÓ D'INCIDÈNCIES

En l'annex 4.42 es mostren aquells ajuntaments que han sortit esmentats en cadascun dels diferents annexos que consten en aquest informe i que reflectien algun tipus d'incidència. Cal tenir en compte, però, que el nombre d'incidències revisades en relació amb els comptes i estats anuals dels ajuntaments és superior a les tractades en aquest informe (vegeu apartat 1.2) i, per tant, en molts casos les incidències comunicades a l'entitat local ho han estat en un nombre superior.

La lectura de l'annex 4.42 s'ha de fer amb una certa prevenció. El primer que cal ressenyar és que no s'han pogut considerar tots aquells ajuntaments que no han tramès els comptes a la Sindicatura abans del 31 de desembre de 2001, i cal tenir en compte que la incidència més negativa la presenten, precisament,



aquells ajuntaments que han incomplert l'obligació de retre els comptes a la Sindicatura i que s'indiquen en la primera columna del mateix annex 4.42<sup>7</sup>.

També cal assenyalar el fet que alguns dels ajuntaments hagin presentat els seus comptes i estats anuals de forma incompleta, la qual cosa no ha permès la revisió de totes les incidències considerades fent que possibles incidències que pugui presentar un ajuntament no quedin reflectides.

Una consideració addicional és que, per una banda hi ha incidències que es presenten simultàniament pel fet de trobar-se relacionades, de manera que un mateix error provoca més d'una incidència fent que n'augmenti el nombre, i, per l'altra, no totes les incidències comunicades als ajuntaments mereixen el mateix grau de ponderació les unes respecte de les altres. Per tant, cal relativitzar aquests resultats.

Per finalitzar, cal també tenir en compte que si bé a efectes de l'elaboració de l'annex 4.42 s'ha contemplat com a incidència presentar Romanent de tresoreria per a despeses generals negatiu (vegeu annex 4.26), aquest fet no ha de tenir la consideració d'incidència com a tal, atès que es tracta d'un resultat de l'activitat economicofinancera.

Com a resultat de la revisió dels comptes i estats anuals que conformaven el Compte general dels ajuntaments, tramesos abans del 31 de desembre de 2001, es detecta que encara una gran part d'ajuntaments presenta un elevat nombre d'incidències. Del total de comptes i estats anuals revisats, només un 15% no presentava cap incidència, un 63% presentava entre 1 i 5 incidències, un 19% en presentava entre 6 i 10 i un 3% en presentava més de 10.

Aquests resultats s'han obtingut a la data de tancament de recepció de la documentació a efectes de l'elaboració de l'Informe del Compte general de les corporacions locals (31 de desembre de 2001), per la qual cosa, si bé alguns ajuntaments van rectificar algunes de les incidències que els havien estat comunicades, i així ho van fer saber a la Sindicatura de Comptes mitjançant comunicació escrita i amb el corresponent suport documental. En alguns dels casos aquestes rectificacions i esmenes es van produir amb posterioritat a la data de tancament, i, per tant, no han pogut ser considerades a efectes del còmput esmentat.

La finalitat de posar de manifest la relació d'incidències és incentivar els ajuntaments afectats perquè les superin en la presentació dels comptes generals

---

7. La Sindicatura de Comptes ha elaborat sobre aquesta qüestió l'Informe 13/2002-B relatiu a l'incompliment reiterat en la tramesa de la documentació del Compte general per part dels ajuntaments, exercicis 1996-2000.

d'exercicis posteriors, i així millorar la informació dels seus comptes i estats anuals.

## 2.10. INDICADORS I RÀTIOS

Per tal de donar una informació addicional s'han calculat, igual que en els anys anteriors, una sèrie d'indicadors obtinguts de les liquidacions pressupostàries de l'exercici i també una sèrie de ràtios financeres calculades a partir del Balanç de situació i del Compte de resultats, que faciliten el sistema d'informació comptable.

Per a l'exercici de 2000 s'han calculat els onze indicadors pressupostaris següents:

- P1: Índex de modificació de despeses (%)
- P2: Grau d'execució del pressupost d'ingressos (%)
- P3: Grau d'execució del pressupost de despeses (%)
- P4: Ingressos per habitant (mPTA/hab.)
- P5: Despeses per habitant (mPTA/hab.)
- P6: Grau de compliment dels cobraments (%)
- P7: Grau de compliment dels pagaments (%)
- P8: Índex de càrrega financera global (%)
- P9: Càrrega financera global per habitant (mPTA/hab.)
- P10: Índex d'estalvi net (%)
- P11: Índex d'estalvi brut (%)

Pel que fa referència a les ràtios financeres, les calculades han estat les següents:

- F1: Endeutament per habitant (mPTA/hab.)
- F2: Liquiditat
- F3: Termini de cobrament (dies)
- F4: Termini de pagament (dies)

Aquests indicadors pressupostaris i ràtios financeres ofereixen un conjunt mínim però homogeni (a excepció del P11), pel que fa referència a la seva aplicació en els informes per part de tots els òrgans de control extern de l'Estat, segons acord de la reunió de coordinació celebrada a Barcelona el dia 23 de novembre de 1993.

Pel que respecta a la definició i càlcul dels indicadors i de les ràtios, cal dir que s'ha donat una major rellevància als indicadors obtinguts a partir de la comptabilitat pressupostària, que no pas a les ràtios del Balanç de situació o del Compte de resultats, en considerar la poca fiabilitat que, en general, encara a

hores d'ara ofereixen les valoracions dels immobilitzats de l'actiu i la seva incidència en el càlcul de les amortitzacions i, fins i tot, en la determinació del patrimoni i fons propis dels ens locals.

Els indicadors pressupostaris s'han calculat a nivell de l'agregació de les liquidacions pressupostàries dels ajuntaments que componen els diferents estrats de població i també per a cada ajuntament en particular, així com els corresponents a la liquidació pressupostària total agregada i l'estimada que consten en l'informe sobre el Compte general de les corporacions locals, corresponent a l'exercici 2000.

En el cas de les ràtios financeres per estrats de població s'ha de tenir en compte que en la composició de l'estrat només s'han considerat tots aquells ajuntaments que presenten com a mínim el Balanç de situació, el Compte de resultats i el Romanent de tresoreria.

Els indicadors pressupostaris i les ràtios financeres dels ajuntaments per estrats de població, calculats a partir d'agregats de comptes i estats, com també de l'estimació feta de la Liquidació pressupostària<sup>8</sup>, del Balanç de situació i del Compte de resultats es faciliten en el quadre 33. En el mateix quadre s'indiquen les descripcions i fórmules de càlcul, així com el nombre d'ajuntaments considerats per a cada estrat de població. Els indicadors pressupostaris i les ràtios financeres per a cada ajuntament en particular es faciliten en l'annex 4.43 del present Informe.

Aquests indicadors i ràtios tenen la seva major utilitat en situar cada ajuntament respecte del seu estrat de població, tot i que el volum de població sovint no sigui suficientment significatiu i calgui que, per a cada cas en concret, s'estableixin comparacions amb aquells que tenen un volum de pressupost similar i estructures econòmiques i urbanístiques semblants.

---

8. Vegeu informe 2/2001 Compte general de les corporacions locals. Exercici 2000.

### Quadre 33. Indicadors i ràtios dels ajuntaments per estrats de població

Estrat	INDICADORS (1)												RÀTIOS (2)				
	Població	P1	P2	P3	P4	P5	P6	P7	P8	P9	P10	P11	Població	F1	F2	F3	F4
1: Municipis de més de 500.000 hab.	1.496.266	7,30	99,47	94,85	162,95	155,37	87,67	85,54	18,72	29,60	21,35	32,10	1.496.266	137,95	1,05	72,13	89,03
2: Municipis de 100.001 a 500.000 hab.	1.254.324	27,53	82,61	79,69	102,34	98,72	82,58	85,44	12,69	10,99	5,50	13,34	1.254.324	86,74	1,58	129,40	118,06
3: Municipis de 50.001 a 100.000 hab.	774.851	28,08	80,77	77,65	119,59	114,01	81,09	81,21	10,22	10,64	11,11	18,28	774.851	68,10	1,61	138,89	161,37
4: Municipis de 20.001 a 50.000 hab.	815.310	23,41	86,63	81,11	124,01	116,53	85,13	83,71	14,42	14,91	6,36	17,00	790.872	85,12	1,59	109,79	138,73
5: Municipis de 10.001 a 20.000 hab.	630.617	32,81	80,43	70,50	155,28	135,55	79,11	84,25	10,23	13,13	18,22	25,71	564.206	77,83	1,94	140,90	151,41
6: Municipis de 5.001 a 10.000 hab.	463.779	24,90	70,75	66,60	136,63	129,80	81,84	83,86	9,57	10,93	13,98	20,85	435.329	69,10	1,62	134,82	162,92
7: Municipis de 1.001 a 5.000 hab.	518.420	25,90	72,91	70,00	137,44	131,14	78,77	82,66	7,55	8,61	20,05	25,58	515.140	50,29	1,66	147,78	183,02
8: Municipis de fins a 1.000 hab.	159.850	23,47	70,41	69,71	126,24	124,70	78,72	81,18	5,54	5,36	19,61	23,96	156.865	25,97	1,83	177,52	213,36
Total ajuntaments	6.118.417	21,42	84,43	79,81	133,90	126,44	83,32	84,16	13,51	15,88	15,02	23,70	5.992.853	90,00	1,52	113,47	129,73
Total ajuntaments (estimació)	6.261.999	21,49	84,07	79,52	133,91	126,53	83,25	84,12	13,38	15,70	15,07	23,68	6.261.999	88,84	1,47	115,13	133,13

63

#### Notes:

- (1) Els indicadors s'han calculat sobre aquells municipis que han tramès la Liquidació pressupostària. Estrat 1: 1 municipi, Estrat 2: 8 municipis, Estrat 3: 12 municipis, Estrat 4: 28 municipis, Estrat 5: 45 municipis, Estrat 6: 68 municipis, Estrat 7: 227 municipis, Estrat 8: 380 municipis.
- (2) Les ràtios s'han calculat sobre aquells municipis que han presentat, com a mínim, el Balanç de situació, el Compte de resultats i el Romanent de tresoreria. Estrat 1: 1 municipi, Estrat 2: 8 municipis, Estrat 3: 12 municipis, Estrat 4: 27 municipis, Estrat 5: 41 municipis, Estrat 6: 64 municipis, Estrat 7: 225 municipis i Estrat 8: 372 municipis.

#### Definició i càlcul dels indicadors

- P1: Índex de modificació de despeses:  $((\text{modificació despeses cap. 1-9}) \times 100) / \text{despeses inicials cap. 1-9}$   
P2: Grau d'execució del pressupost d'ingressos:  $((\text{drets liquidats cap. 1-9}) \times 100) / \text{drets definitius cap. 1-9}$   
P3: Grau d'execució del pressupost de despeses:  $((\text{obligacions reconegudes cap. 1-9}) \times 100) / \text{despeses definitives cap. 1-9}$   
P4: Ingressos per habitant:  $(\text{drets liquidats cap. 1-9}) / \text{població}$   
P5: Despeses per habitant:  $(\text{obligacions reconegudes cap. 1-9}) / \text{població}$   
P6: Grau de compliment dels cobraments:  $((\text{drets cobrats cap. 1-9}) \times 100) / \text{drets liquidats cap. 1-9}$   
P7: Grau de compliment dels pagaments:  $((\text{obligacions pagades cap. 1-9}) \times 100) / \text{obligacions reconegudes cap. 1-9}$   
P8: Índex de càrrega financera global:  $((\text{obligacions reconegudes cap. 3+9}) \times 100) / \text{drets liquidats cap. 1-5}$   
P9: Càrrega financera global per habitant:  $(\text{obligacions reconegudes cap. 3+9}) / \text{població}$   
P10: Índex d'estalvi net:  $((\text{drets liq. cap 1-5}) - (\text{obligacions rec. cap. 1-4}) - (\text{obligacions rec. cap. 9}) \times 100) / \text{drets liq. cap. 1-5}$   
P11: Índex d'estalvi brut:  $((\text{drets liquidats cap. 1-5}) - (\text{obligacions reconegudes cap. 1-4}) \times 100) / \text{drets liquidats cap. 1-5}$

#### Definició i càlcul de les ràtios

- F1: Endeutament per habitant:  $(\text{comptes 15} + \text{16} + \text{17} + \text{50}) / \text{població}$   
F2: Liquiditat:  $(\text{actiu circulant} - \text{existències} - \text{saldos de dubtós cobrament}) / \text{passiu circulant}$   
F3: Termini de cobrament:  $((\text{deutors} - \text{saldos de dubtós cobrament}) \times 365) / \text{comptes grup 7}$   
F4: Termini de pagament:  $(\text{deutes a curt termini} \times 365) / \text{comptes del grup 6}$

### 2.10.1. Dades agregades dins el mateix exercici

En les xifres reflectides en el quadre 33 es poden veure algunes característiques derivades del volum de població dels diferents estrats, si bé, sobre aquesta qüestió, cada cop és més difícil establir generalitzacions.

D'acord amb la seva anàlisi, es pot observar, en general, que es dona una relació directa entre el volum de població i els indicadors següents:

- Índex de modificació de despeses (P1)
- Grau d'execució del pressupost d'ingressos (P2)
- Grau d'execució del pressupost de despeses (P3)
- Grau de compliment dels cobraments (P6)
- Grau de compliment dels pagaments (P7)

L'índex de modificació de despeses (P1) continua presentant, en general, però amb la significativa excepció de l'estrat 1 integrat exclusivament per l'Ajuntament de Barcelona, una relació a l'alça en funció del volum de població, tot i que no tan accentuada, però, com en l'exercici anterior de 1999.

El més raonable hauria estat esperar un resultat invers ja que el major pes de la despesa corrent en els ajuntaments de més grandària, sempre molt més estable que la despesa de capital, hauria de suposar en aquests casos, menors oscil·lacions en les previsions definitives de despeses.

Aquest indicador, tot i haver disminuït respecte a l'any anterior, presenta encara uns valors elevats, en general, essent els estrats 5 i 3, poblacions entre 10.001 i 20.000 habitants i entre 50.001 i 100.000 habitants, respectivament, els que tenen els percentatges més alts, amb un 32,81% i un 28,08%, respectivament.

En el cas del grau d'execució dels ingressos i de les despeses (P2 i P3, respectivament), per la mateixa raó apuntada en el paràgraf anterior, en general augmenta el percentatge d'execució en funció directa de la població. Els ajuntaments que presenten uns indicadors més desfavorables són, per al cas del grau d'execució dels ingressos, els de l'estrat 8, població fins a 1.000 habitants, i per al cas del grau d'execució de les despeses els de l'estrat 6, població entre 5.001 i 10.000 habitants, amb un 70,41% i un 66,60%, respectivament.

El grau de compliment dels cobraments (P6) i el grau de compliment dels pagaments (P7) donen uns valors molt propers dins de cada estrat i presenten, en general, una tendència creixent en funció del volum de població, llevat dels últims estrats en què es produeix una inflexió en aquesta tendència. Entre cadascun dels estrats hi ha poques diferències i no existeixen desviacions significatives respecte a l'indicador mitjà del total dels municipis.

Els ingressos per habitant (P4) i les despeses per habitant (P5), al marge del cas de l'Ajuntament de Barcelona, que assoleix els valors més elevats, presenten, en general, una relació directa amb la població des de l'estrat 8, població fins a 1.000 habitants, al 5, població de 10.001 a 20.000 habitants, i inversa des de l'estrat 4, població de 20.001 a 50.000 habitants, al 2, població de 100.001 a 500.000 habitants.

Per un altre cantó, sembla raonable esperar la correlació existent entre l'índex de càrrega financera global (P8), la càrrega financera global per habitant (P9) i l'endeutament per habitant (F1), atès que comparteixen algunes variables. L'existència d'un major grau d'endeutament en funció directa del volum de població és degut al fet que a mesura que augmenta la grandària dels ajuntaments, les inversions obtenen, en general, un menor cofinançament d'altres entitats en relació amb la totalitat dels seus pressupostos, i també al fet que els ajuntaments més grans estan sotmesos a una major demanda de serveis.

En aquest cas, els estrats 3, població de 50.001 a 100.000 habitants, i 2, població de 100.001 a 500.000 habitants, són els que tenen un comportament en certa mesura atípic. Si pel seu comportament, menys conjuntural, el paràmetre més significatiu en aquest context pot ser la ràtio d'endeutament per habitant (F1), l'estrat 3, població de 50.001 a 100.000 habitants, és el que presenta un comportament més atípic dins l'esmentat grup.

Com a dada singular també és rellevant a l'efecte del que s'ha exposat en relació amb l'endeutament, que l'Ajuntament de Barcelona presenta una ràtio d'endeutament per habitant de més de cinc vegades la mitjana de l'estrat 8, població inferior a 1.000 habitants, que és el que mostra un menor grau d'endeutament.

Els indicadors relatius a l'estalvi, índex d'estalvi net (P10) i d'estalvi brut (P11), segueixen, en general, una pauta descendent quan major és el volum de població llevat dels estrats 5, població de 10.001 a 20.000 habitants, i 3, població de 50.001 a 100.000 habitants, on s'inverteix la tendència i, finalment, es remunta pràcticament les cotes inicials en el cas de l'índex d'estalvi net i superar-se amb escreix en el cas de l'estalvi brut, en l'estrat 1, corresponent a l'Ajuntament de Barcelona.

En canvi, i també amb algunes excepcions, la relació pel que fa al volum de població és inversa en les ràtios financeres següents:

- Liquiditat (F2)
- Termini de cobrament (F3)
- Termini de pagament (F4)

Sembla raonable que, en augmentar els recursos que es gestionen, els marges de liquiditat que mesura la ràtio de liquiditat (F2) puguin disminuir, fins a un cert punt, sense posar en perill el compliment de fer front als pagaments amb puntualitat en el moment del venciment de les obligacions. Una altra cosa és saber si els seus valors són els que caldria que fossin.

La tendència de la ràtio de liquiditat (F2), en general, és inversa al volum de la població, si bé presenta un recorregut una mica erràtic. Tanmateix, cal fer notar que aquesta ràtio pot estar sobrevalorada si en el Balanç no es presenten els deutors provisionats per les possibles insolvències que calgui estimar.

Les ràtios financeres de terminis de cobrament (F3) i de pagament (F4), quantificades en dies, en general s'allarguen en la mesura que disminueix el volum de la població dels municipis.

Aquesta situació, repetida any rere any, és consistent amb la diferent composició de l'estructura dels pressupostos que presenten les entitats locals en funció del seu volum de població. Mentre que el pes relatiu de les inversions i dels ingressos afectats que les han de finançar és molt elevat en els municipis de menor dimensió, per als de major volum de població la participació relativa de la inversió i del seu finançament és menor. La diferent estructura pressupostària, juntament amb la forma en què s'hagin comptabilitzat els drets i les obligacions, implica un comportament que incideix en els terminis de cobrament i de pagament.

La mitjana de decalatge existent entre els terminis de cobrament (F3) i de pagament (F4) ha estat de només setze dies. L'únic estrat en què s'ha invertit la norma general de presentar terminis superiors per als pagaments que per als cobraments ha estat el de l'estrat 2, població de 100.001 a 500.000 habitants, amb una mitjana d'onze dies. El major decalatge, trenta-sis dies, el presenta l'estrat 8, població inferior a 1000 habitants, i el segueix molt de prop, amb trenta-cinc dies, l'estrat 7, població de 1.001 a 5.000 habitants, i el menor, deu dies, l'estrat 5, població de 10.001 a 20.000 habitants.

### **2.10.2. Dades agregades i estimades dins el mateix exercici**

Els indicadors pressupostaris del total d'ajuntaments de Catalunya, calculats a partir de les dades corresponents a l'estimació de la Liquidació pressupostària, P1 a P11, presenten uns valors molt propers al del total d'ajuntaments que han retut l'esmentat estat<sup>9</sup>. Els indicadors P2, P3, P6, P7, P8, P9 i P11 es troben lleugerament per sota mentre que per a P1, P4, P5 i P10 succeeix a l'inrevés.

---

9. Les dades relatives a l'estimació de la Liquidació pressupostària així com l'agregat es troben publicades en l'Informe 2/2001 sobre el Compte general de les corporacions locals corresponent a l'exercici 2000.

Pel que fa a les ràtios financeres, que s'han calculat a partir de les dades corresponents a l'estimació del Balanç de situació i del Compte de resultats, presenten uns valors lleugerament inferiors al del total d'ajuntaments que han retut aquests dos estats, en els casos de les ràtios F1 i F2, mentre que en el cas de les ràtios F3 i F4 són superiors.

### 2.10.3. Tendències en els darrers exercicis

L'evolució dels indicadors pressupostaris i de les ràtios financeres en el decurs dels cinc darrers exercicis es mostra en el quadre 34.

Tot i que seria més correcte fer l'anàlisi a partir de les estimacions practicades per a la totalitat dels municipis de Catalunya per tal d'obviar el problema que representa la comparació entre dades de diferents anys, quan el nombre d'integrants no sempre ha estat el mateix, l'anàlisi s'ha fet a partir de les xifres agregades del total d'ajuntaments atès que no es disposa, per al exercicis precedents al 2000, d'estimacions per a les ràtios financeres i que els valors entre uns i altres difereixen molt poc.

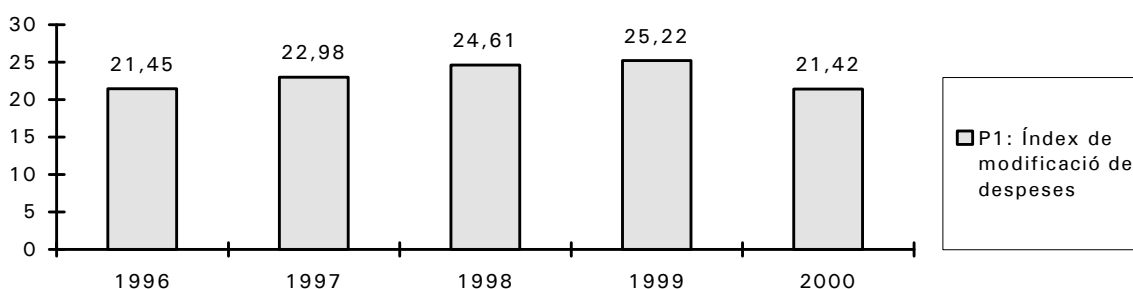
**Quadre 34. Indicadors i ràtios dels ajuntaments. Exercicis 1996 a 2000**

Indicadors i ràtios	1996	1997	1998	1999	2000
P1: Índex de modificació de despeses	21,45	22,98	24,61	25,22	21,42
P2: Grau d'execució del pressupost d'ingressos	88,73	88,68	86,21	86,35	84,43
P3: Grau d'execució del pressupost de despeses	82,45	81,44	78,05	82,36	79,81
P4: Ingressos per habitant	117,89	126,08	131,65	133,45	133,90
P5: Despeses per habitant	108,82	114,83	119,90	127,16	126,44
P6: Grau de compliment dels cobraments	79,89	81,32	80,72	82,43	83,32
P7: Grau de compliment dels pagaments	78,98	80,20	81,21	83,68	84,16
P8: Índex de càrrega financera global	17,26	16,53	13,06	13,38	13,51
P9: Càrrega financera global per habitant	17,38	17,50	14,26	15,09	15,88
P10: Índex d'estalvi net	11,45	13,26	18,03	15,97	15,02
P11: Índex d'estalvi brut	19,60	22,40	25,22	24,40	23,70
F1: Endeutament per habitant	86,25	89,14	90,90	92,12	90,00
F2: Liquiditat	1,09	1,27	1,44	1,44	1,52
F3: Termini de cobrament	138,64	126,24	126,82	112,93	113,47
F4: Termini de pagament	165,14	148,05	139,77	128,15	129,73

L'índex de modificació de despeses (P1), que havia evolucionat desfavorablement durant els darrers anys, s'ha situat per a l'any 2000 en un 21,42%, assolint un valor més petit que el mínim de l'any 1996.

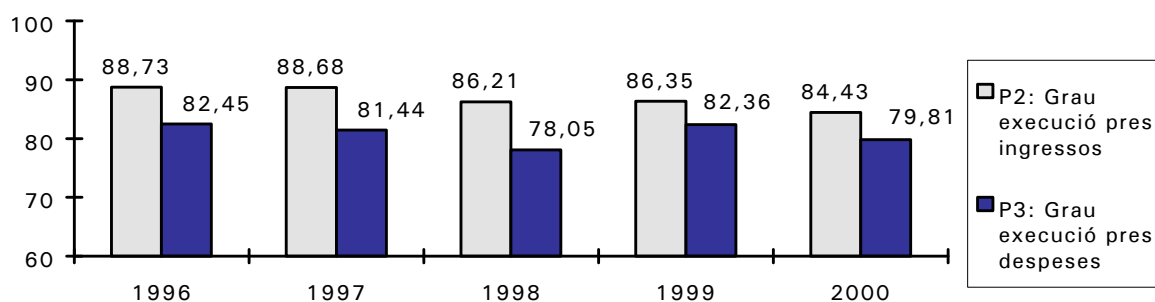


Gràfic 1: Evolució de l'índex de modificació de despeses (%)



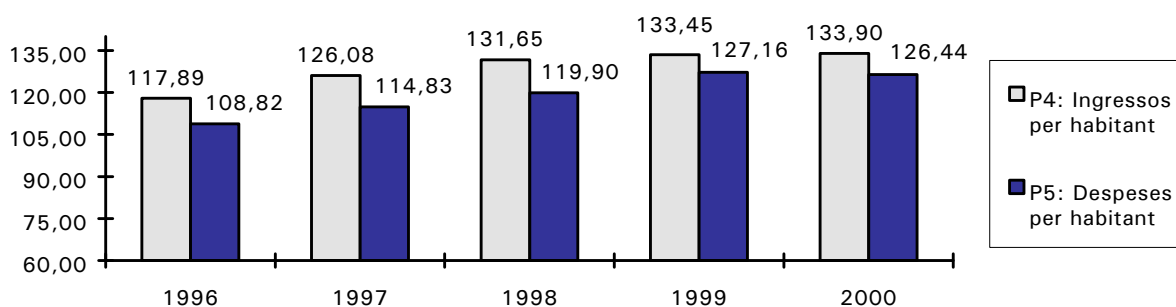
El grau d'execució del pressupost, tant d'ingressos (P2) com de despeses (P3), tot i haver invertit en el darrer exercici de 1999 la continuada tendència a la baixa dels últims anys, ha presentat, per a l'exercici 2000, valors inferiors, situant-se en un 84,43% i un 79,81%, respectivament.

Gràfic 2: Comparació del grau d'execució pressupost ingressos/despeses



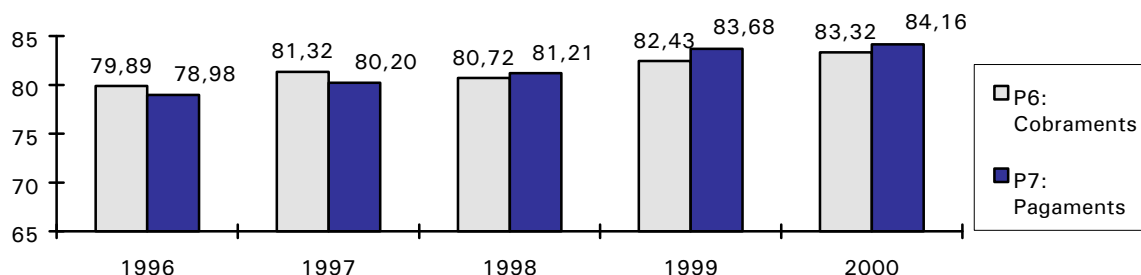
Els ingressos per habitant (P4) i les despeses per habitant (P5) segueixen mantenint un diferencial en favor dels primers, en termes relatius, però la diferència en valor absolut entre ambdós indicadors ha tornat a pujar, situant-se en 7,46 mPTA, seguint així la tendència creixent que ha presentat en el decurs dels darrers anys, llevat de l'exercici 1999.

Gràfic 3: Comparació dels ingressos/despeses per habitant (mPTA)



El grau de compliment dels cobraments (P6) i dels pagaments (P7) presenta uns valors sempre molt propers, que difícilment baixen del 79%. Aquests dos indicadors han continuat amb una evolució favorable, assolint per a l'any 2000 valors lleugerament superiors als dels exercicis anteriors i situar-se en un 83,32% i un 84,16%, respectivament.

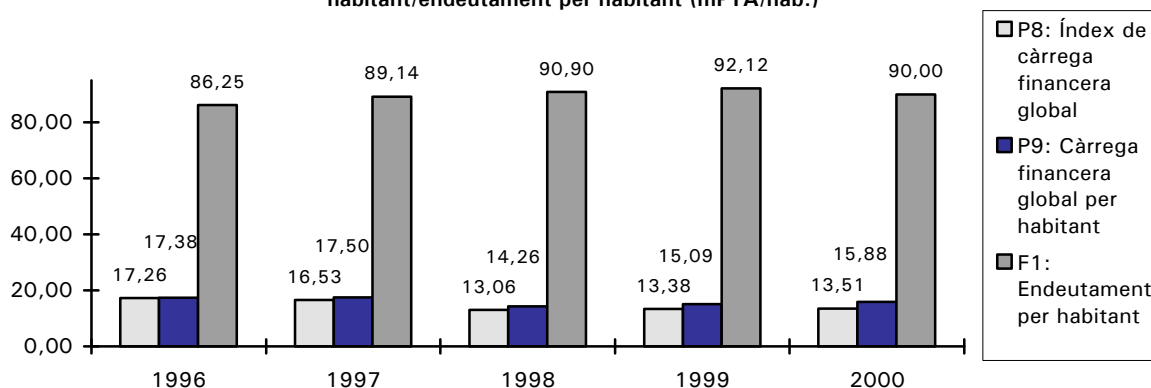
Gràfic 4: Comparació del grau dels cobraments/pagaments (%)



L'índex de càrrega financera global (P8) i la càrrega financera global per habitant (P9), després d'haver presentat una clara evolució decreixent en exercicis anteriors, continuen amb la tendència a l'alça iniciada l'any 1999, situant-se en un 13,51% i 15,88%, respectivament.

L'endeutament per habitant (F1), després d'experimentar en termes nominals un molt moderat creixement, que mesurat en pessetes constants era negatiu, assoleix ja per a l'any 2000 un valor inferior. Aquesta evolució ve explicada per una contenció en el recurs a l'endeutament, fins i tot d'una reducció en el cas de l'estrat 1, Ajuntament de Barcelona i en l'estrat 3, població de 50.001 a 100.000 habitants.

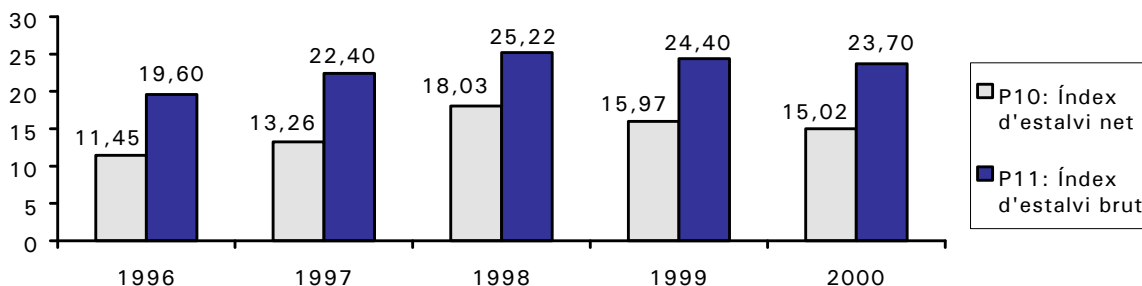
Gràfic 5: Comparació de l'índex de càrrega financera global/càrrega financera global per habitant/endeutament per habitant (mPTA/hab.)



Els índexs d'estalvi net (P10) i d'estalvi brut (P11) que presentaven una evolució molt favorable durant els darrers anys, s'han situat, per a l'any 2000 en valors

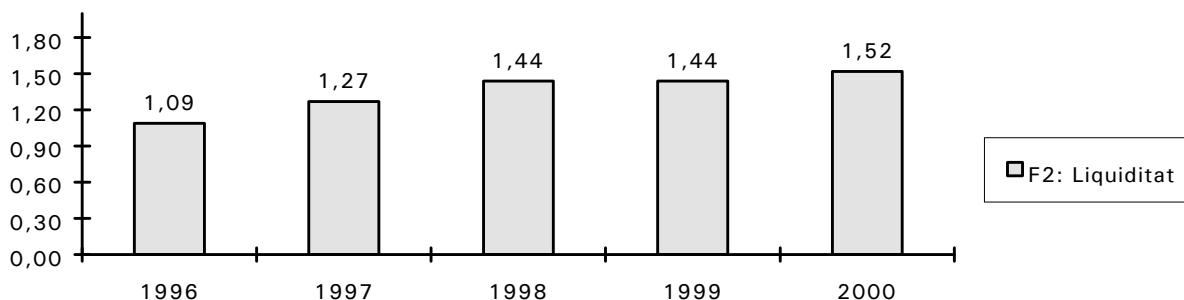
Ileugerament inferiors situant-se en un 15,02% i en un 23,70%, respectivament. La seva evolució va molt lligada a la dels indicadors de càrrega financera (P8 i P9).

Gràfic 6: Comparació dels índexs d'estalvi net/brut (%)



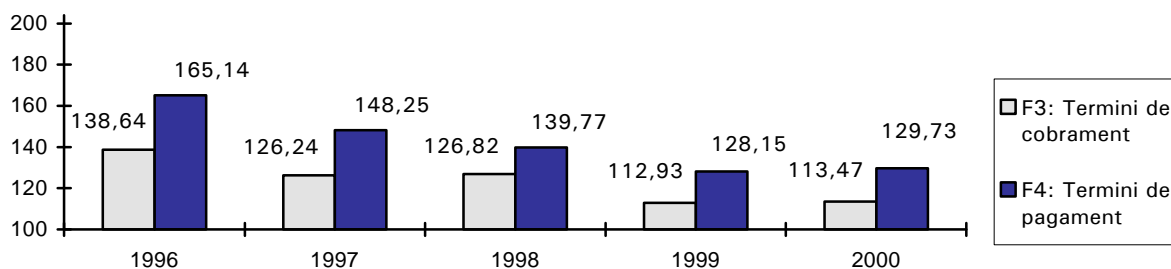
La ràtio de liquiditat (F2) després d'haver-se estancat durant l'exercici 1999, continua amb la projecció ascendent que presentava per als exercicis anteriors.

Gràfic 7: Evolució de la liquiditat



El termini de cobrament (F3) i el termini de pagament (F4) han estat, respectivament, de 113,47 i 129,73 dies, en l'exercici de 2000, pràcticament els mateixos que en l'any 1999. La diferència entre ambdues ràtios d'un any per l'altre, pràcticament s'ha mantingut en passar de 15 a 16 dies.

Gràfic 8: Comparació dels terminis de cobrament/pagament (dies)



Al llarg dels anys objecte d'anàlisi, el termini de pagament (F4) sempre ha estat superior al termini de cobrament (F3). Ambdós indicadors han anat disminuint durant el període analitzat.

### **3. CONCLUSIONS**

En aquesta part de l'Informe s'inclouen aquelles observacions i recomanacions que es desprenen de la revisió limitada i formal dels comptes i estats anuals que han tramès els ajuntaments en compliment dels articles 193 i 204 de la Llei 39/88, de 28 de desembre, reguladora de les hisendes locals<sup>10</sup>. Aquesta revisió no s'ha de confondre amb el que seria la fiscalització dels ens locals, seguint els principis i procediments generalment acceptats i aplicables per al sector públic.

Els comptes i estats objecte de revisió han estat: la Liquidació pressupostària, el Resultat pressupostari, la Liquidació de pressupostos tancats, l'Estat de tresoreria, el Romanent de tresoreria, el Balanç de situació, el Compte de resultats i l'Estat del deute.

#### **3.1. OBSERVACIONS**

En termes generals es dóna un nivell de compliment normatiu acceptable, si bé millorable, en les entitats que han tramès el Compte general, llevat dels punts que s'esmenten en aquest apartat relatiu a Observacions i, especialment, pel que fa referència a determinades incorreccions comptables que es posen de manifest en els comptes i que denoten una manca de rigor en l'operatòria comptable, en la formació i examen dels comptes i també en el control intern.

L'obligatorietat d'haver de presentar els comptes i estats anuals segons el format de la ICAL, atesa la informatització que requereix per la seva complexitat, repercuteix positivament fent que les dades i xifres dels comptes i estats anuals, en general, quadrin i siguin més consistents entre elles.

El fet que la Sindicatura informi la corporació local de les incidències detectades en els seus comptes i estats anuals influeix favorablement en el sentit que, en determinats casos, s'han vist esmenades algunes de les incidències comunicades en l'exercici anterior. En l'exercici 2000 s'han mantingut tant l'índex

---

10. Per a més informació respecte al compliment del retiment dels comptes i estats anuals constitutius del Compte general de 2000, i en especial, la relació d'aquells ajuntaments que no els han tramès i per als quals no s'ha pogut fer cap tipus d'anàlisi, vegeu l'Informe 2/2001 del Compte general de les corporacions locals, corresponent a l'exercici 2000.

d'ajuntaments que no presentaven cap incidència com l'índex d'ajuntaments que en presentaven més de 10, en un 15% i un 3%, respectivament, tot i haver augmentat el nombre d'incidències que s'han revisat.

En els apartats següents s'indiquen les observacions que es desprenen del treball efectuat en el present informe, ordenades segons els comptes i estats anuals que han estat objecte de revisió.

### **Liquidació del pressupost**

En l'anàlisi de les liquidacions pressupostàries retudes (vegeu apartat 2.1) se segueix observant que algunes corporacions locals, si bé poques, presenten comptablement el seu pressupost inicial o el definitiu amb dèficit (vegeu annexos 4.1 i 4.2, respectivament).

Se segueix detectant que alguns ajuntaments en les seves liquidacions presenten excessos d'obligacions reconegudes en alguns dels capítols pressupostaris respecte als crèdits definitivament aprovats (vegeu annex 4.3).

També s'ha detectat que en alguns casos la comptabilització de l'endeutament en el pressupost d'ingressos de l'entitat s'ha produït previ a l'ingrés i a la data de tancament de l'exercici han quedat imports pendents en el capítol 9, *Variació de passius financers* (vegeu annex 4.4).

### **Resultat pressupostari i el seu ajustament**

En l'anàlisi dels resultats pressupostaris retuts (vegeu apartat 2.2) s'ha detectat que no sempre els drets nets liquidats i les despeses netes liquidades consten en la Liquidació pressupostària i en el Resultat pressupostari amb els mateixos valors per a cadascun dels dos conceptes (vegeu annexos 4.5 i 4.6, respectivament). El nombre d'ajuntaments que presenten aquesta incidència ha augmentat respecte a l'exercici anterior.

Respecte als ajustaments que s'haurien d'haver dut a terme sobre el Resultat pressupostari, segueix sobtant observar que un gran nombre d'ajuntaments no hagi reflectit comptablement les possibles desviacions de finançament de despeses afectades, ni positives ni negatives, imputables a l'exercici.

Com en exercicis anteriors, s'ha detectat que alguns ajuntaments presenten un ajustament en el Resultat pressupostari per despeses finançades amb càrrec al Romanent de tresoreria, mentre que en la Liquidació pressupostària no es consignen modificacions en les previsions d'ingressos del capítol 8, o es fa per un import inferior (vegeu annex 4.7).

### **Liquidació de pressupostos tancats**

En l'anàlisi de les liquidacions de pressupostos tancats (vegeu apartat 2.3) s'han detectat molts pocs casos en què els drets i/o obligacions pendents de cobrament o pagament a fi d'exercici de la Liquidació de pressupostos tancats constessin amb signe contrari al de la seva naturalesa (vegeu annexos 4.8 i 4.9, respectivament).

El creuament de les dades corresponents a la situació dels drets pendents de cobrament i de les obligacions pendents de pagament a l'inici de l'exercici 2000 amb les mateixes corresponents al final del 1999 ha fet palès que sovint es donen discrepàncies entre ambdós imports (vegeu annexos 4.10 i 4.11, respectivament).

També s'observen discrepàncies entre l'import netejat de les rectificacions efectuades durant l'exercici que consten en la Liquidació de pressupostos tancats i el saldo deutor o creditor que consta en el Compte de resultats de l'exercici en concepte de modificacions de drets/obligacions de pressupostos tancats (vegeu annex 4.12).

### **Estat de tresoreria**

Alguns dels estats de tresoreria analitzats (vegeu apartat 2.4) presenten deficiències considerables, com és el cas del desequilibri entre el total del deure i el total de l'haver (vegeu annex 4.13).

La consideració de pagaments o cobraments que es compensen entre ells, corresponents a operacions realitzades en formalització, sense que existeixi un moviment real de fons, també fa que apareguin sobredimensionats els imports corresponents al total del deure i total de l'haver de l'Estat de tresoreria, respectivament (vegeu annexos 4.14 i 4.15).

Alguns ajuntaments, si bé pocs, presenten diferències entre els cobraments i els pagaments recollits en el compte 588 en concepte de moviments interns de tresoreria (vegeu annex 4.16), quan el seu saldo sempre ha de ser zero.

Pel que fa a la correspondència entre les existències finals en la tresoreria a 31.12.1999 i les inicials a 1.1.2000 s'ha detectat que alguns ajuntaments presenten diferències entre ambdós saldos (vegeu annex 4.17).

### **Romanent de tresoreria**

Del tractament dels Romanents de tresoreria rebuts (vegeu apartat 2.5) es desprèn que en alguns casos els deutors pressupostaris pendents de cobrament

i els creditors pressupostaris pendents de pagament de l'exercici corrent o dels exercicis tancats que mostrava el Romanent de tresoreria diferia del que constava en els altres estats corresponents, com són la Liquidació pressupostària, la Liquidació d'exercicis tancats o el Balanç de situació (vegeu annexos 4.18, 4.19 i 4.20).

Alguns ajuntaments presenten els saldos que han de constar en el Romanent de tresoreria amb signe contrari al que haurien de presentar. Aquest fet s'ha produït en els epígrafs corresponents als saldos de deutors o creditors per operacions no pressupostàries (vegeu annexos 4.21 i 4.22), els dels cobraments o pagaments pendents d'aplicació definitiva (vegeu annexos 4.23 i 4.24) o, fins i tot, el saldo corresponent als fons líquids en la tresoreria (vegeu annex 4.25).

Per altra banda, cal destacar les xifres negatives del Romanent de tresoreria per a despeses generals que presenten un nombre minvant però encara considerable d'ajuntaments i molt especialment pel que fa referència al seu índex mesurat en milers de pessetes per habitant (vegeu annex 4.26).

Tot i haver millorat respecte a l'any anterior, continua essent insuficient el nombre d'ajuntaments que compleixen l'obligació de minorar el resultat del Romanent de tresoreria en funció de l'estimació de dubtosa cobrabilitat dels deutors pendents de cobrament.

Si només es consideren aquells ajuntaments que enregistren saldos deutors pendents de cobrament per operacions pressupostàries d'exercicis tancats, o per operacions pressupostàries de l'exercici corrent corresponents als capítols 1, 2 i 3 d'ingressos, aquesta estimació l'han practicada un 80% dels ajuntaments que han presentat aquest estat, mentre que el 20% restant no presenta cap ajustament per aquest concepte (vegeu annex 4.27).

Tot i això, s'ha detectat que no sempre l'import que es fa constar en l'estat del Romanent de Tresoreria, minorant el total de deutors, en concepte de saldos de dubtós cobrament tenien el seu correcte reflex comptable en el Balanç de situació, en no constar-hi o, bé constar-hi per un import diferent (vegeu annex 4.28).

L'estimació efectuada per la Sindicatura de Comptes per tal de quantificar la provisió per a saldos de dubtós cobrament que haurien de dotar els ajuntaments de Catalunya, aparentment, no presenta una infravaloració dels saldos actualment dotats. No obstant això, si s'exceptua l'Ajuntament de Barcelona, es produiria una infravaloració que aniria del 19% al 29% segons els diferents estrats de població (vegeu apartat 2.5.2).

Aquestes incidències detectades en els Romanents de tresoreria retuts fan pensar que, en molts casos, el Romanent de tresoreria per a despeses generals

presentats pels ajuntaments es trobi sobrevalorat i que per aquest motiu no es duguin a terme les actuacions que estableix la llei per a restablir l'equilibri financer a curt termini.

### **Balanç de situació**

En la comptabilitat financera s'han observat, encara que en molts pocs casos, errors considerables (vegeu apartat 2.6), com per exemple presentar desigualtats entre el deure i l'haver: de l'actiu i del passiu, dels comptes de control pressupostari i dels comptes d'ordre (vegeu annexos 4.29, 4.30 i 4.31, respectivament).

Molts ajuntaments encara no presenten en els seus balanços l'amortització acumulada de l'immobilitzat, material o immaterial, tot i tenir béns o drets en l'actiu (vegeu annexos 4.32 i 4.33, respectivament).

També alguns ajuntaments presenten saldos en alguns comptes en forma incorrecta com és el compte 230 *Immobilitzat en curs* quan no es troba prevista la seva utilització en els Plans de comptabilitat pública o els comptes del subgrup 58 *Enllaç i Moviments interns de tresoreria* quan, de fet, sempre haurien de quedar saldats (vegeu annexos 4.34 i 4.35, respectivament).

També s'ha detectat la incorrecta utilització de les definicions i relacions comptables del Pla general de comptabilitat pública adaptat a l'Administració Local i que es palesa pel fet que alguns dels comptes que figuren en el Balanç de situació presenten signe contrari a la seva naturalesa (vegeu annex 4.36).

### **Compte de resultats**

El Compte de resultats presenta evidents deficiències pel que fa a la seva comptabilització (vegeu apartat 2.7). El cas més rellevant continua essent el gran nombre d'ajuntaments que, tot i que en el seu balanç consten partides d'actius immobilitzats, no efectuen cap mena de dotació per amortitzacions (vegeu annex 4.37).

Es continua detectant també l'ús indegut dels comptes, subgrup 60 *Compres*, i 75 *Subvencions d'explotació*, que no correspon que siguin emprats pels ens locals, sinó que són reservats per als organismes autònoms industrials, comercials i financers i anàlegs (vegeu annexos 4.38 i 4.39, respectivament).

Com en el cas del Balanç de situació, tot i que en un nombre menor, també s'ha detectat la incorrecta utilització de les definicions i relacions comptables del Pla general de comptabilitat pública adaptat a l'Administració Local i que es palesa



pel fet que alguns dels comptes que figuren en el Compte de resultats presenten signe contrari a la seva naturalesa (vegeu annex 4.40).

### **Estat del deute**

El fet que moltes de les corporacions locals majors de 5.000 habitants que trameten el Compte general a la Sindicatura de Comptes ho facin sense la inclusió expressa de l'Estat del deute (vegeu apartat 2.8) ha motivat que, en aquests casos, la Sindicatura hagi optat per elaborar-lo a partir de la informació continguda en els comptes corresponents a l'endeutament del Balanç de comprovació tramès per l'entitat.

Del tractament individualitzat d'aquest Estat es desprèn que en uns quants ajuntaments (vegeu annex 4.41) es produeix una inconsistència entre els deutes a llarg termini que es presenten en l'Estat del deute i els que consten en el Balanç de situació en els epígrafs 15 *Emprèstits*, 17 *Préstecs a llarg termini rebuts de fora del sector públic* i 160 *Préstecs rebuts d'ens del sector públic a llarg termini*. Cal tenir en compte, però, que la incidència ja no es dona en els ajuntaments en què l'Estat del deute s'ha reelaborat a partir del Balanç de comprovació.

### **Indicadors i ràtios**

El que primer s'observa en l'anàlisi per trams de població dels diferents indicadors pressupostaris i ràtios financeres definits a l'efecte (vegeu apartat 2.10), és que cal considerar a part el cas de l'Ajuntament de Barcelona en relació amb la resta de municipis estudiats, pel seu comportament clarament diferenciat.

Per als ajuntaments analitzats, exclòs l'Ajuntament de Barcelona, es poden efectuar les consideracions següents:

- Es dona encara un excés de modificacions en l'estat de les despeses (P1), tot i haver disminuït respecte l'any anterior, superiors a un 20% respecte dels crèdits pressupostaris inicialment aprovats. Aquesta situació és especialment acusada en el tram 5, població compresa entre 10.001 i 20.000 habitants.
- Els graus d'execució dels pressupostos d'ingressos i de despeses (P2 i P3) són relativament baixos en general, i amb realitzacions per sota del 75% de les previsions definitives en els trams 6 a 8, població fins a 10.000 habitants, pel que fa a l'indicador P2 i en els trams 5 a 8, població fins a 20.000 habitants, pel que fa a P3.

- Els ingressos i despeses per habitant (P4 i P5) inferiors a la mitjana es concentren en els trams 2 a 4, població compresa entre 20.001 i 500.000 habitants, i en l'estrat 8 municipis de fins a 1.000 habitants.
- Els graus de compliment dels cobraments i dels pagaments (P6 i P7) són discrets, quedant, en general, tots els estrats per sota de la mitjana llevat de l'estrat 4, municipis de 20.001 a 50.000 habitants, pel que fa als cobraments i els estrats 2, municipis de 100.001 a 500.000 habitants i 5, municipis de 10.001 a 20.000 habitants, pel que fa als pagaments.
- Els terminis de cobrament i de pagament (F3 i F4), en gairebé tots els casos, se situen per sobre dels 120 dies i en el cas particular del tram 8, població fins a 1.000 habitants, són excessius.
- Pel que fa a l'endeutament per habitant (F1), el tram 2, població compresa entre 100.001 i 500.000 habitants, és el que presenta una situació relativa de més gravidesa, i pel cas de la càrrega financera global per habitant (P9) i índex de càrrega financera global (P8), és el tram 4 població de 20.001 a 50.000 habitants.
- El tram 2, població compresa entre 100.001 i 500.000 habitants és el que presenta una menor capacitat d'estalvi brut (P11) i net (P10) pel que fa als seus recursos disponibles, alhora que mostra la ràtio més baixa de liquiditat (F2).
- Pel que fa a l'evolució experimentada per aquests indicadors i ràtios durant el període 1996-2000, ambdós inclosos, cal remarcar que els nivells d'endeutament per habitant s'han situat en valors inferiors després d'una moderada evolució creixent en els exercicis anteriors. El mateix succeeix amb els índexs d'estalvi net i estalvi brut que aquest any han invertit la seva evolució favorable.

L'Ajuntament de Barcelona assoleix gairebé tots els valors extrems, superiors o inferiors, que poden abastar els indicadors i ràtios examinats. En general, els resultats aconseguits són satisfactoris si s'exceptua l'elevat nivell d'endeutament per habitant i la càrrega financera que comporta, si bé cal destacar el continu esforç practicat en aquests darrers anys en què no ha deixat de minvar des del seu punt àlgid que es va produir l'any 1994, i això tenint en compte el descens continuat de la població del municipi.

### **3.2. RECOMANACIONS**

La majoria de les recomanacions que tot seguit es presenten coincideixen amb les que consten en altres informes relatius a l'anàlisi dels comptes generals dels municipis d'anys anteriors però atesa la seva vigència en el moment de la redacció de l'Informe, es continua recomanant el següent:

#### **a) Als ajuntaments**

##### ***Administració i control intern***

Els ajuntaments haurien de potenciar les respectives àrees d'administració, comptabilitat i gestió economicofinancera, així com el seu control intern, amb la finalitat de millorar els resultats a obtenir i que els comptes reflectissin raonablement la seva situació economicofinancera i patrimonial.

Aquesta prioritat s'hauria d'orientar envers la consecució d'un major respecte al compliment de la legislació vigent i envers un més estricte rigor i una major responsabilització en matèria econòmica.

També fóra bo que en aquestes mateixes àrees s'avancés molt més a establir una clara diferenciació entre les funcions polítiques i les que corresponen al nivell tècnic. En les entitats més complexes o que gestionen un pressupost important, caldria plantejar-se la possibilitat d'instaurar la figura del gerent com a nexa d'unió entre el component polític i el tècnic de la gestió.

##### ***Aprovació i execució pressupostària***

Els incompliments, errors i febleses que es posen de manifest en l'aprovació, tramitació, liquidació i enregistrament comptable de les operacions relatives a les previsions i modificacions del pressupost i de la seva execució, requereixen per a la seva desaparició que aquests pressupostos gaudeixin d'una millor base tècnica, s'explicitin els objectius desitjats, i que la seva materialització es dugui a terme amb major cura que l'observada.

##### ***Sanejament comptable i estimació de saldos deutors de dubtosa cobrabilitat***

Des del punt de vista comptable i de la gestió pressupostària, s'aprecia la necessitat de fer una contínua depuració dels saldos d'operacions d'exercicis ja tancats, i d'esbrinar el que realment correspon a drets i obligacions reconeguts, determinar els que estan afectats per prescripció, i en el cas particular dels ingressos, efectuar les declaracions de fallits i d'insolvències un cop exhaurida la via executiva.

En el cas dels ingressos pendents de cobrament, tant d'exercicis tancats com de l'exercici corrent, com també dels extrapressupostaris, un cop segurs que realment siguin drets exigibles, cal fer, d'acord amb l'article 172.2 de la LRHL i l'article 103 del RPL, l'estimació d'aquells imports que es considerin de difícil recaptació, minorant, així, el Romanent de tresoreria i poder determinar, de forma acurada, el Romanent de tresoreria per a despeses generals. Aquesta estimació és convenient que es faci, sempre que sigui possible, mitjançant una anàlisi individualitzada dels saldos pendents de cobrament i, en cas de no existir, aplicant un tant alçat coherent amb l'experiència dels anys anteriors.

### ***Dotació per a l'amortització de l'immobilitzat***

Sens perjudici que més endavant es puguin promulgar normes generals, els ajuntaments haurien d'establir criteris basats en la vida útil dels actius per a cobrir la depreciació del valor dels elements de l'immobilitzat, aplicar aquests criteris i reflectir el resultat de la seva aplicació en la comptabilitat financera ja que, a part de tenir altres possibles finalitats, permetria disposar d'una informació necessària per tal de determinar els costos dels serveis i poder fixar les taxes i preus públics corresponents.

### ***Programari utilitzat***

Els ajuntaments haurien d'exigir a les empreses informàtiques distribuïdores del programari que utilitzen per a dur la comptabilitat, el compromís d'esmenar i redefinir aquells aspectes de l'aplicació informàtica que provoquen incorreccions en la presentació dels comptes i estats anuals.

Per altra banda, s'hauria de potenciar la formació del personal responsable de l'explotació de l'aplicació quan les incorreccions es produeixen com a conseqüència d'una errònia utilització del programari per part de l'usuari.

## **b) Als ens locals supramunicipals**

### ***Serveis d'assistència i col·laboració municipal***

Per tal de millorar la gestió, presentació i retiment de la informació comptable municipal es considera necessari que els ens locals supramunicipals intensifiquin les seves actuacions en la prestació dels serveis de cooperació i d'assistència municipals, previstos en els articles 33 de la Llei 6/1987, de 4 d'abril, sobre l'organització comarcal de Catalunya (LOCC) i 88.1 i 2.b de la Llei 8/1987, de 15 d'abril, municipal i de règim local de Catalunya (LMRLC); assistència i cooperació que l'Administració de la Generalitat ha de facilitar i coordinar, d'acord amb l'article 168 de l'esmentada LMRLC.

**c) A l'Administració de la Generalitat**

***Adaptació de les instruccions comptables***

Les instruccions de comptabilitat per a les entitats locals, ICAL i ICALS, aprovades per sengles ordres del 17 de juliol de 1980 del Ministeri d'Economia i Hisenda segueixen la pauta de l'anterior Pla general de comptabilitat pública (PGCP) aprovat el 14 d'octubre de 1981 mitjançant ordre del llavors Ministeri d'Hisenda.

Un cop aprovat el nou PGCP segons ordre de 6 de maig de 1994 del Ministeri d'Economia i Hisenda, basat en la referència del Pla Comptable Espanyol de 1990, caldria l'adaptació de la ICAL i de la ICALS a aquest nou pla comptable atès que presenta algunes diferències remarcables respecte al pla anterior i a més a més el nou PGCP s'aprova amb el caràcter de pla comptable marc per a totes les Administracions públiques.

Per raó d'aquesta necessitat fóra convenient que l'Administració de la Generalitat fes gestions amb l'Administració de l'Estat per tal que l'òrgan competent en la matèria, en aquest cas el Ministeri d'Economia i Hisenda, realitzés i aprovés, tan aviat com fos possible, l'adaptació de les normes comptables a aplicar als ens locals i als seus organismes autònoms.

***Estimació dels deutors de dubtosa cobrabilitat***

Atesos els antecedents normatius de la Instrucció de Comptabilitat per a l'Administració local quant a la pretensió d'introduir uns criteris mínims per a quantificar la xifra dels saldos deutors pendents de cobrament que s'estimin de dubtosa cobrabilitat, es proposa que, d'acord amb la potestat reglamentària reconeguda a la Generalitat de Catalunya, i tal com hi ha regulat en alguna comunitat autònoma, l'Administració de la Generalitat estableixi la normativa corresponent, a l'efecte de dotar suficientment l'esmentada provisió.

**d) Als òrgans legislatius corresponents**

***Col·laboració i cooperació entre ens del sector públic***

Fóra bo que el projecte de Llei de funcionament de la Sindicatura de Comptes, que està previst trametre al Parlament, d'acord amb la disposició final 2a de la Llei 15/1991, de 4 de juliol, de modificació de la Llei 6/1984, de 5 de març, de la Sindicatura de Comptes de Catalunya, contemplés àmpliament l'obligació de col·laboració i cooperació de tots els ens del sector públic català a l'efecte d'aconseguir uns millors resultats en el retiment dels comptes anuals.

Dins aquesta previsió, seria molt útil que en l'esmentada llei de funcionament es contemplessin mesures de coerció per als casos en què es produís una manca de col·laboració per part dels ens fiscalitzats. Així, davant una situació com aquesta, la Sindicatura de Comptes disposaria d'altres eines menys radicals que l'única de què disposa actualment, que és la denúncia al fiscal pel delictes previst en l'article 502 del Codi penal.

### ***Sistema de responsabilitats de l'Administració local***

Atès el buit legal que existeix en l'actualitat, convindria que la legislació autonòmica desenvolupés la legislació bàsica de l'Estat pel que fa referència al sistema de responsabilitats de l'Administració pública local de Catalunya.

En aquesta regulació caldria preveure específicament les accions que s'haurien d'emprendre en aquells casos en què es deixessin de retre, justificar, intervenir o aprovar comptes, o que es fes amb greus defectes o sense resoldre les possibles objeccions per qualsevol persona subjecta a aquesta obligació.

### ***Instruments auxiliars per al control extern***

Atès l'elevat nombre d'entitats locals, la capacitat actual de la Sindicatura de Comptes és clarament insuficient per a portar a terme el control extern de l'activitat financera d'aquelles entitats de forma adient.

D'altra banda, i d'acord amb l'article 178 de la LMRLC, la Generalitat ha de regular les finances dels ens locals de Catalunya en el marc del que estableix la legislació bàsica de l'Estat.

Per tant, vista l'amplitud de les anomalies que es detecten, es recomana que en l'esmentada regulació es contempli la possibilitat d'establir en els ajuntaments de determinades dimensions la realització d'una auditoria anual dels comptes, com a instrument auxiliar per al control intern i la fiscalització externa. Aquestes auditories caldria fer-les amb uns criteris de coordinació i una normativa tècnica a establir per la Sindicatura, d'acord amb les normes i característiques pròpies del sector públic local.

**4. ANNEXOS****4.1. AJUNTAMENTS QUE PRESENTEN EL PRESSUPOST INICIAL AMB DÈFICIT**

CODI	NOM	POBLACIÓ	INGRESSOS INICIALS	DESPESES INICIALS	DIFERÈNCIA
430461	Conesa	116	29.959	29.967	-8
081786	Rajadell	456	74.346	77.216	-2.870
082397	Sant Quirze Safaja	369	130.720	130.721	-1
082536	Santa Maria de Besora	183	24.332	24.662	-330
171864	Sarrià de Ter	3.457	297.000	403.121	-106.121
089024	Vilanova del Vallès	2.314	343.875	344.707	-832

Imports en milers de pessetes.

**4.2. AJUNTAMENTS AMB PRESSUPOST DEFINITIU DE DESPESES SUPERIOR AL D'INGRESSOS**

CODI	NOM	POBLACIÓ	INGRESSOS DEFINITIUS	DESPESES DEFINITIVES	DIFERÈNCIA
170031	Albanyà	128	22.900	29.429	-6.529
430189	Arnes	517	57.002	59.341	-2.339
250582	Borges Blanques, Les	5.212	633.300	710.234	-76.934
430461	Conesa	116	33.355	33.363	-8
251327	Massoteres	183	11.325	11.444	-119
081402	Navarclés	5.318	660.697	676.723	-16.026
431037	Perafort	610	165.690	169.199	-3.509
081727	Premià de Mar	26.130	3.140.512	3.194.770	-54.258
081786	Rajadell	456	91.015	93.885	-2.870
081810	Roca del Vallès, La	7.380	1.658.106	2.503.384	-845.278
439057	Salou	13.059	5.375.700	5.441.562	-65.862
082310	Sant Pere de Ribes	21.976	2.580.983	3.187.089	-606.106
082397	Sant Quirze Safaja	369	203.814	203.815	-1
171827	Santa Llogaia d'Àiguema	300	24.000	37.500	-13.500
082536	Santa Maria de Besora	183	24.332	24.662	-330
089024	Vilanova del Vallès	2.314	740.981	741.813	-832

Imports en milers de pessetes.

**4.3. AJUNTAMENTS QUE PRESENTEN OBLIGACIONS RECONEGUDES SUPERIORS AL PRESSUPOST DEFINITIU DE DESPESES**

CODI	NOM	POBLACIÓ	CAP.	PRESSUP. DEFINITIU	OBLIGACIONS RECONEGUDES	DIFERÈNCIA
250463	Belianes	550	1	6.021	7.250	-1.229
250463	Belianes	550	2	14.623	16.534	-1.911
250463	Belianes	550	4	600	849	-249
250463	Belianes	550	6	6.185	10.619	-4.434
250523	Bellví	2.173	9	6.680	6.843	-163
170209	Bescanó	3.187	2	90.488	93.753	-3.265

SINDICATURA DE COMPTES DE CATALUNYA — INFORME 21/2002-B

CODI	NOM	POBLACIÓ	CAP.	PRESSUP. DEFINITIU	OBLIGACIONS RECONEGUDES	DIFERÈNCIA
170209	Bescanó	3.187	4	9.899	10.987	-1.088
170388	Campllong	307	3	420	479	-59
170427	Capmany	409	2	23.500	23.696	-196
430496	Cornudella de Montsant	840	1	64.419	67.711	-3.292
430653	Garcia	512	9	1.500	3.000	-1.500
251001	Gósol	225	9	500	518	-18
251057	Granyena de les Garrigues	170	1	1.989	2.202	-213
251057	Granyena de les Garrigues	170	2	9.131	10.473	-1.342
251057	Granyena de les Garrigues	170	3	2.300	2.838	-538
251057	Granyena de les Garrigues	170	6	3.632	8.604	-4.972
170890	Llagostera	5.769	3	12.504	14.596	-2.092
170926	Llançà	4.063	3	28.950	29.204	-254
081075	Lliçà d'Amunt	9.595	9	38.523	38.722	-199
171030	Maçanet de la Selva	3.814	1	108.492	110.465	-1.973
081271	Monistrol de Montserrat	2.490	4	18.900	18.907	-7
251399	Montellà i Martinet	507	1	8.350	9.610	-1.260
251399	Montellà i Martinet	507	4	2.500	3.558	-1.058
081419	Navàs	5.722	7	16.157	16.509	-352
081419	Navàs	5.722	9	21.210	21.468	-258
251543	Omells de na Gaia, Els	152	2	7.982	8.531	-549
251543	Omells de na Gaia, Els	152	4	110	1.047	-937
251543	Omells de na Gaia, Els	152	6	3.586	3.760	-174
251728	Ponts	2.382	2	65.987	67.743	-1.756
431140	Porrera	472	4	2.000	2.081	-81
431251	Riba-roja d'Ebre	1.350	1	47.070	47.340	-270
431251	Riba-roja d'Ebre	1.350	2	44.590	45.740	-1.150
171616	Sant Feliu de Pallerols	1.155	4	13.260	13.331	-71
081939	Sant Iscle de Vallalta	839	1	36.757	39.150	-2.393
081939	Sant Iscle de Vallalta	839	2	34.974	45.554	-10.580
081939	Sant Iscle de Vallalta	839	3	1.610	1.671	-61
171668	Sant Jordi Desvalls	587	3	776	806	-30
171729	Sant Martí de Llémena	478	1	9.002	10.172	-1.170
171729	Sant Martí de Llémena	478	3	79	82	-3
082310	Sant Pere de Ribes	21.976	4	203.789	203.932	-143
082378	Sant Quirze de Besora	1.978	2	68.715	69.081	-366
082592	Santa Maria de Palautordera	6.306	2	238.282	238.799	-517
171925	Setcases	163	3	250	255	-5
082845	Tordera	9.798	1	360.855	362.301	-1.446
431515	Torre de Fontaubella, La	128	4	135	138	-3
170144	Vajol, La	96	2	4.369	7.599	-3.230
170144	Vajol, La	96	4	251	254	-3
252385	Vallbona de les Monges	266	1	3.485	4.213	-728
252385	Vallbona de les Monges	266	2	5.906	8.276	-2.370
252385	Vallbona de les Monges	266	4	925	1.378	-453
252385	Vallbona de les Monges	266	6	3.079	5.232	-2.153
252385	Vallbona de les Monges	266	9	655	680	-25
431649	Vespella de Gaià	205	2	16.981	17.940	-959
431649	Vespella de Gaià	205	4	802	927	-125
431665	Vilallonga del Camp	1.237	1	20.410	21.348	-938
431665	Vilallonga del Camp	1.237	2	60.879	62.229	-1.350
431665	Vilallonga del Camp	1.237	3	1.834	1.849	-15
431665	Vilallonga del Camp	1.237	4	900	1.559	-659



SINDICATURA DE COMPTES DE CATALUNYA – INFORME 21/2002-B

CODI	NOM	POBLACIÓ	CAP.	PRESSUP.	OBLIGACIONS	DIFERÈNCIA
				DEFINITIU	RECONEGUDES	
431665	Vilallonga del Camp	1.237	6	20.510	21.046	-536
172305	Vila-sacra	383	4	1.330	1.377	-47

Imports en milers de pessetes.

**4.4. AJUNTAMENTS QUE PRESENTEN DRETS PENDENTS DE COBRAMENT CORRESPONENTS AL CAPÍTOL 9 EN LA LIQUIDACIÓ PRESSUPOSTÀRIA**

CODI	NOM	POBLACIÓ	IMPORT
080018	Abdera	8.177	21.501
250030	Agramunt	4.902	15.121
250061	Albagés, L'	510	1.400
430056	Alcover	3.787	12.000
430141	Amposta	16.372	283.621
170084	Anglès	5.009	20.598
080095	Argentona	9.482	247.325
250328	Arsèguel	108	50
250349	Artesa de Segre	3.169	204.079
080155	Badalona	208.944	1.871.784
250404	Balaguer	13.275	18.119
080174	Balenya	3.125	10.092
250447	Bassella	308	1.300
430252	Benifallet	883	18.316
080229	Berga	14.305	208.175
170221	Bisbal d'Empordà, La	8.264	130.000
170237	Blanes	30.441	101.410
250582	Borges Blanques, Les	5.212	45.000
080288	Cabrera d'Igualada	528	3.650
080333	Caldes de Montbui	12.464	81.178
080327	Caldes d'Estrac	1.973	15.000
080386	Callús	1.329	6.430
250621	Camarasa	885	45.000
170391	Camprodon	2.319	21.515
080403	Canet de Mar	10.138	7.500
080517	Castellar del Vallès	17.444	156.930
250674	Castelldans	959	4.000
080569	Castelldefels	45.091	430.000
170486	Castell-Platja d'Aro	6.688	131.545
250707	Castellserà	1.107	300
080641	Castellterçol	2.000	11.019
080673	Centelles	5.793	4.207
082687	Cercs	1.454	4.545
082665	Cerdanyola del Vallès	52.778	299.404
170561	Cornellà del Terri	1.921	9.900
430555	Falset	2.448	25.000
430607	Flix	4.208	19.720
080826	Fogars de la Selva	692	15.000
170681	Foixà	322	3.000

SINDICATURA DE COMPTES DE CATALUNYA — INFORME 21/2002-B

CODI	NOM	POBLACIÓ	IMPORT
250946	Foradada	215	5.500
080863	Franqueses del Vallès, Les	12.300	70.188
170792	Girona	73.637	645.000
080961	Granollers	52.423	651.000
251057	Granyena de les Garrigues	170	800
080996	Guardiola de Berguedà	1.013	7.500
081017	Hospitalet de Llobregat, L'	241.782	785.969
081022	Igualada	32.516	97.176
251137	Ivars d'Urgell	1.764	2.600
081038	Jorba	572	3.700
170890	Llagostera	5.769	47.655
170904	Llambilles	472	5.000
251207	Lleida	112.194	442.232
081075	Lliçà d'Amunt	9.595	7.500
081081	Lliçà de Vall	5.070	65.713
081069	Llinars del Vallès	6.877	7.500
170950	Lloret de Mar	20.045	37.400
171024	Maçanet de Cabrenys	664	6.000
171030	Maçanet de la Selva	3.814	67.150
251305	Maldà	292	600
081173	Masies de Voltregà, Les	2.703	30.000
081189	Masnou, El	21.076	70.900
081192	Masquefa	4.582	206.000
081206	Matadepera	6.924	7.228
251351	Miralcamp	1.250	200
430846	Miravet	788	14.000
081234	Molins de Rei	19.723	197.593
081363	Montornès del Vallès	12.426	265.434
430944	Móra la Nova	2.661	25.000
081402	Navarcles	5.318	33.105
081461	Olesa de Bonesvalls	942	7.500
251497	Oliana	1.864	1.138
171143	Olot	27.967	76.698
251538	Omellons, Els	264	1.300
081516	Oristà	645	4.000
081555	Palafolls	5.235	7.500
081568	Palau-solità i Plegamans	11.089	88.585
081593	Parets del Vallès	14.478	226.471
431080	Pla de Santa Maria, El	1.651	25.000
251713	Pobla de Segur, La	2.852	1.200
081691	Prat de Llobregat, El	62.956	342.176
081705	Prats de Rei, Els	537	6.250
431233	Reus	89.179	860.987
431248	Riba, La	732	132
431251	Riba-roja d'Ebre	1.350	4.359
171479	Ripoll	10.733	112.200
081803	Ripollet	29.877	111.284
431310	Roda de Barà	3.361	109.241
431331	Roquetes	6.366	20.000

SINDICATURA DE COMPTES DE CATALUNYA — INFORME 21/2002-B

CODI	NOM	POBLACIÓ	IMPORT
081878	Sabadell	183.727	205.469
251902	Salàs de Pallars	330	700
081918	Sallent	7.159	57.835
439057	Salou	13.059	592.000
081960	Sant Andreu de la Barca	20.140	15.000
082021	Sant Celoni	12.734	150.776
082080	Sant Esteve Sesrovires	5.161	112.338
082107	Sant Feliu de Codines	4.290	63.890
171616	Sant Feliu de Pallerols	1.155	4.500
082135	Sant Fruitós de Bages	5.542	15.000
251924	Sant Guim de Freixenet	1.046	2.000
082153	Sant Hipòlit de Voltregà	3.005	12.620
431378	Sant Jaume dels Domenys	1.390	23.750
171674	Sant Joan de les Abadesses	3.672	14.949
082172	Sant Joan Despí	27.627	267.920
082212	Sant Just Desvern	14.030	33.489
082227	Sant Llorenç d'Hortons	1.547	14.948
082299	Sant Mateu de Bages	491	8.000
082310	Sant Pere de Ribes	21.976	489.687
082384	Sant Quirze del Vallès	12.706	286.790
080983	Sant Salvador de Guardiola	1.994	10.478
082634	Sant Vicenç dels Horts	24.438	15.000
082457	Santa Coloma de Gramenet	117.127	189.912
082482	Santa Eulàlia de Ronçana	4.536	40.000
082508	Santa Margarida de Montbui	9.123	106.186
082592	Santa Maria de Palautordera	6.306	49.500
171848	Santa Pau	1.484	6.000
082606	Santa Perpètua de Mogoda	19.084	285.827
082613	Santa Susanna	1.908	15.000
430445	Sénia, La	5.034	30.600
250352	Sentiu de Sió, La	474	1.600
082671	Sentmenat	5.675	18.900
252038	Seu d'Urgell, La	10.943	176.490
171931	Sils	3.078	215.998
082704	Sitges	19.448	511.576
082763	Tagamanent	195	5.879
252173	Tàrrega	12.548	46.442
082798	Terrassa	171.794	1.456.236
082824	Tiana	5.663	125.661
082845	Tordera	9.798	73.699
082858	Torelló	12.150	62.567
252326	Torres de Segre	1.815	2.000
431554	Tortosa	29.481	199.990
172023	Tossa de Mar	4.195	5.728
252347	Tremp	5.377	25.900
082956	Vallirana	9.004	77.700
082969	Vallromanes	1.374	17.500
431613	Valls	20.382	122.728
431634	Vendrell, El	22.543	35.000

SINDICATURA DE COMPTES DE CATALUNYA – INFORME 21/2002-B

CODI	NOM	POBLACIÓ	IMPORT
172116	Verges	1.134	10.000
082981	Vic	31.533	129.757
172142	Vilabertran	784	5.000
172235	Vilajuïga	953	9.945
083020	Vilanova del Camí	10.203	62.374
431779	Vinebre	443	20.000

**4.5. AJUNTAMENTS QUE PRESENTEN DIFERÈNCIES ENTRE ELS DRETS RECONEGUTS NETS QUE CONSTEN EN LA LIQUIDACIÓ PRESSUPOSTÀRIA I ELS QUE CONSTEN EN EL RESULTAT PRESSUPOSTARI AJUSTAT**

CODI	NOM	POBLACIÓ	DRETS RECONEGUTS		DIFERÈNCIA
			LP	RP	
170010	Agullana	655	75.060	74.876	184
080142	Aiguafreda	2.147	197.045	199.045	-2.000
170031	Albanyà	128	18.575	47.507	-28.932
250077	Albatàrrec	1.130	121.847	121.502	345
170139	Begur	3.411	975.318	972.616	2.702
080641	Castellterçol	2.000	290.196	288.786	1.410
080673	Centelles	5.793	985.319	990.559	-5.240
170558	Colomers	196	14.899	14.965	-66
080771	Esplugues de Llobregat	45.668	4.687.047	4.687.032	15
170715	Fontcoberta	1.110	80.814	80.768	46
430614	Forès	68	27.270	27.263	7
251044	Granyena de Segarra	158	21.869	21.909	-40
430884	Montbrió del Camp	1.459	147.149	146.799	350
081363	Montornès del Vallès	12.426	1.984.149	1.988.794	-4.645
251538	Omellons, Els	264	28.598	28.638	-40
251569	Os de Balaguer	768	120.503	120.473	30
251575	Ossó de Sió	233	20.997	20.991	6
430995	Palma d'Ebre, La	419	38.498	39.053	-555
171236	Palol de Revardit	386	45.835	45.519	316
081635	Pineda de Mar	20.057	2.396.452	2.391.264	5.188
171479	Ripoll	10.733	1.384.380	1.383.536	844
081803	Ripollet	29.877	2.911.104	2.908.260	2.844
439057	Salou	13.059	5.853.060	5.853.158	-98
171595	Sant Feliu de Buixalleu	727	137.686	137.710	-24
082212	Sant Just Desvern	14.030	2.359.663	2.366.600	-6.937
171827	Santa Llogaia d'Àlguema	300	28.847	74.336	-45.489
082592	Santa Maria de	6.306	743.251	736.852	6.399
082613	Santa Susanna	1.908	1.725.128	2.298.485	-573.357
252192	Tarroja de Segarra	178	14.143	14.783	-640
259078	Torrefeta i Florejacs	658	40.129	45.671	-5.542
252509	Vilanova de Meià	473	35.071	35.050	21

**4.6. AJUNTAMENTS QUE PRESENTEN DIFERÈNCIES ENTRE LES OBLIGACIONS RECONEGUDES NETES QUE CONSTEN EN LA LIQUIDACIÓ PRESSUPOSTÀRIA I LES QUE CONSTEN EN EL RESULTAT PRESSUPOSTARI AJUSTAT**

CODI	NOM	POBLACIÓ	OBLIGACIONS RECONEGUDES		DIFERÈNCIA
			LP	RP	
170031	Albanyà	128	23.514	46.740	-23.226
430075	Aleixar, L'	717	41.082	41.097	-15
251399	Montellà i Martinet	507	56.905	56.758	147
171447	Regencós	287	22.628	22.638	-10
171827	Santa Llogaia d'Àlguema	300	25.422	54.064	-28.642
252192	Tarroja de Segarra	178	11.176	9.942	1.234
259078	Torrefeta i Florejacs	658	49.577	35.409	14.168

Imports en milers de pessetes.

**4.7. AJUNTAMENTS QUE PRESENTEN EN L'AJUSTAMENT DEL RESULTAT PRESSUPOSTARI DESPESES FINANÇADES AMB ROMANENT DE TRESORERIA I NO PRESENTEN MODIFICACIÓ EN LA PREVISIÓ D'INGRESSOS DEL CAPÍTOL 8, O EN PRESENTEN PER UN IMPORT INFERIOR**

CODI	NOM	POBLACIÓ	DESPESES FINANÇADES AMB ROMANENT DE TRESORERIA	MODIFICACIÓ PREVISIONS INGRESSOS CAP. 8	DIFERÈNCIA
170470	Castelló d'Empúries	6.266	185.167	150.021	-35.146
430635	Galera, La	746	21.655	21.555	-100
080930	Gisclareny	26	3.862	0	-3.862
251057	Granyena de les Garrigues	170	9.041	0	-9.041
171328	Peralada	1.277	101.897	101.597	-300
081803	Ripollet	29.877	646.835	646.585	-250
081810	Roca del Vallès, La	7.380	18.070	0	-18.070
081846	Rubí	58.646	359.051	335.225	-23.826
082264	Sant Martí de Tous	982	3.400	0	-3.400
171864	Sarrià de Ter	3.457	19.076	15.636	-3.440
431652	Vilabella	788	4.291	0	-4.291
431704	Vila-rodona	1.034	1.362	0	-1.362

Imports en milers de pessetes.

**4.8. AJUNTAMENTS QUE PRESENTEN DRETS PENDENTS DE COBRAMENT NEGATIUS A NIVELL D'EXERCICI EN LA LIQUIDACIÓ DE PRESSUPOSTOS TANCATS**

CODI	NOM	POBLACIÓ	EXERCICI	IMPORT
250557	Biosca	247	1996	-10

Imports en milers de pessetes.

**4.9. AJUNTAMENTS QUE PRESENTEN OBLIGACIONS PENDENTS DE PAGAMENT NEGATIVES A NIVELL D'EXERCICI EN LA LIQUIDACIÓ DE PRESSUPOSTOS TANCATS**

CODI	NOM	POBLACIÓ	EXERCICI	IMPORT
170084	Anglès	5.009	1996	-32
170340	Calonge	6.783	1998	-106
170340	Calonge	6.783	1997	-1
082613	Santa Susanna	1.908	1999	-766
082613	Santa Susanna	1.908	1998	-5

Imports en milers de pessetes.

**4.10. AJUNTAMENTS QUE PRESENTEN DIFERÈNCIES ENTRE LA SUMA DEL SALDO DELS DEUTORS PENDENTS DE COBRAMENT DEL PRESSUPOST CORRENT I DE PRESSUPOSTOS TANCATS AL FINAL DE L'EXERCICI ANTERIOR I EL SALDO DELS DEUTORS PENDENTS DE COBRAMENT DE PRESSUPOSTOS TANCATS A L'INICI DE L'EXERCICI CORRENT**

CODI	NOM	POBLACIÓ	DEUTORS		DIFERÈNCIA
			A 31.12.99	A 1.1.00	
170010	Agullana	655	32.529	33.675	1.146
080057	Ametlla del Vallès, L'	5.697	146.375	152.881	6.506
430167	Arboç, L'	3.551	167.226	167.241	15
080180	Balsareny	3.230	173.751	173.767	16
170157	Banyoles	15.084	431.789	432.614	825
250463	Belianes	550	12.483	12.488	5
430265	Benissanet	1.022	35.682	34.971	-711
080229	Berga	14.305	237.487	272.226	34.739
170221	Bisbal d'Empordà, La	8.264	252.695	251.700	-995
170237	Blanes	30.441	1.328.512	1.331.828	3.316
250576	Bòrdes, Es	212	16.651	16.521	-130
170274	Breda	3.345	41.867	42.187	320
080266	Brull, El	197	4.424	4.427	3
080291	Cabrera de Mar	3.716	119.469	121.652	2.183
080288	Cabrera d'Igualada	528	79.057	83.506	4.449
080305	Cabrils	4.693	129.496	131.103	1.607
080410	Canovelles	13.016	244.297	244.355	58
430402	Capçanes	401	3.120	3.362	242
080478	Cardona	5.567	86.237	107.491	21.254
080615	Castellgalí	928	60.680	60.689	9
080620	Castellnou de Bages	526	78.581	78.823	242
080667	Castellví de Rosanes	1.096	78.862	76.728	-2.134
170499	Celrà	2.635	88.940	86.094	-2.846
430461	Conesa	116	14.639	14.584	-55
170577	Corçà	1.153	9.251	9.697	446
430496	Cornudella de Montsant	840	53.255	56.068	2.813
439018	Deltebre	10.250	839.166	774.943	-64.223
170059	Far d'Empordà, El	387	16.443	5.013	-11.430
170669	Figueres	34.023	1.420.296	1.456.872	36.576
170715	Fontcoberta	1.110	24.803	29.123	4.320

SINDICATURA DE COMPTES DE CATALUNYA – INFORME 21/2002-B

CODI	NOM	POBLACIÓ	DEUTORS		DIFERÈNCIA
			A 31.12.99	A 1.1.00	
430653	Garcia	512	30.583	31.728	1.145
080945	Granada, La	1.329	114.505	114.514	9
251018	Granadella, La	810	28.396	28.663	267
080961	Granollers	52.423	2.613.316	2.613.395	79
080996	Guardiola de Berguedà	1.013	125.917	125.921	4
081017	Hospitalet de Llobregat, L'	241.782	8.940.268	8.940.075	-193
081167	Masies de Roda, Les	655	10.159	10.162	3
081206	Matadepera	6.924	402.716	404.899	2.183
251370	Mollerussa	9.581	452.466	450.053	-2.413
171077	Molló	339	25.822	25.770	-52
081271	Monistrol de Montserrat	2.490	38.201	38.232	31
430884	Montbrí del Camp	1.459	33.711	36.605	2.894
081402	Navarcles	5.318	72.029	67.460	-4.569
081430	Òdena	2.681	48.608	48.610	2
251641	Penelles	536	17.686	17.668	-18
171328	Peralada	1.277	36.575	42.719	6.144
081825	Pont de Vilomara i Rocafort	2.614	15.794	15.301	-493
431140	Porrera	472	54.815	75.103	20.288
431188	Pratdip	563	0	34	34
081810	Roca del Vallès, La	7.380	899.255	899.205	-50
081846	Rubí	58.646	2.130.779	0	-2.130.779
431359	Salomó	382	19.203	17.901	-1.302
082080	Sant Esteve Sesrovires	5.161	452.663	417.452	-35.211
171851	Sant Joan les Fonts	2.756	124.042	113.279	-10.763
082212	Sant Just Desvern	14.030	663.103	664.258	1.155
082227	Sant Llorenç d'Hortons	1.547	112.278	112.171	-107
080983	Sant Salvador de Guardiola	1.994	96.894	96.902	8
082649	Sant Vicenç de Montalt	3.334	235.445	240.060	4.615
082460	Santa Eugènia de Berga	1.946	14.238	14.261	23
082495	Santa Fe del Penedès	293	11.284	11.286	2
171870	Saus	688	15.173	18.371	3.198
431444	Secuita, La	1.131	28.495	19.598	-8.897
252038	Seu d'Urgell, La	10.943	512.297	508.709	-3.588
082690	Seva	2.510	251.646	259.049	7.403
082763	Tagamanent	195	5.560	3.135	-2.425
252213	Tírvia	122	12.757	26.546	13.789
252252	Tornabous	820	13.879	14.353	474
082917	Vacarisses	2.687	173.600	173.602	2
250432	Vall de Boí, La	870	199.714	203.509	3.795
082943	Vallgorguina	1.325	61.174	62.670	1.496
172095	Vall-llobrega	377	15.576	15.607	31
252445	Vilagrassa	453	7.370	7.372	2
172240	Vilallonga de Ter	421	42.861	44.396	1.535
083020	Vilanova del Camí	10.203	696.747	701.161	4.414
252521	Vila-sana	514	71.025	74.929	3.904

Imports en milers de pessetes.

**4.11. AJUNTAMENTS QUE PRESENTEN DIFERÈNCIES ENTRE LA SUMA DEL SALDO DELS CREDITORS PENDENTS DE PAGAMENT DEL PRESSUPOST CORRENT I DE PRESSUPOSTOS TANCATS AL FINAL DE L'EXERCICI ANTERIOR I EL SALDO DELS CREDITORS PENDENTS DE PAGAMENT DE PRESSUPOSTOS TANCATS A L'INICI DE L'EXERCICI CORRENT**

CODI	NOM	POBLACIÓ	CREDITORS		DIFERÈNCIA
			A 31.12.99	A 1.1.00	
250077	Albatàrrec	1.130	45.362	44.589	-773
430043	Alcanar	7.878	223.080	222.601	-479
250241	Alt Àneu	411	15.773	15.774	1
080057	Ametlla del Vallès, L'	5.697	69.449	68.669	-780
439060	Ampolla, L'	1.831	52.283	52.132	-151
430192	Ascó	1.707	96.562	96.439	-123
170157	Banyoles	15.084	546.748	551.561	4.813
430265	Benissanet	1.022	34.661	34.663	2
080229	Berga	14.305	577.630	598.322	20.692
250557	Biosca	247	36.454	37.118	664
170237	Blanes	30.441	618.870	659.983	41.113
250576	Bòrdes, Es	212	19.742	17.998	-1.744
170274	Breda	3.345	7.463	6.208	-1.255
080291	Cabrera de Mar	3.716	192.580	194.828	2.248
170340	Calonge	6.783	166.538	158.580	-7.958
170388	Campllong	307	31.089	29.955	-1.134
080462	Cardedeu	12.078	155.889	153.462	-2.427
080478	Cardona	5.567	249.430	272.711	23.281
170470	Castelló d'Empúries	6.266	365.904	364.625	-1.279
170499	Celrà	2.635	34.209	31.446	-2.763
082665	Cerdanyola del Vallès	52.778	1.660.537	1.660.851	314
080689	Cervelló	6.064	132.068	132.069	1
170577	Corçà	1.153	3.815	6.988	3.173
430496	Cornudella de Montsant	840	18.400	24.646	6.246
430516	Cunit	5.943	170.849	170.822	-27
250812	Esplugua Calba, L'	424	12.096	12.141	45
080804	Fígols	50	27.179	20.678	-6.501
170669	Figueres	34.023	480.073	875.149	395.076
170715	Fontcoberta	1.110	20.314	20.324	10
250946	Foradada	215	10.772	248	-10.524
430653	Garcia	512	4.295	10.126	5.831
080961	Granollers	52.423	1.378.144	1.378.281	137
081081	Lliçà de Vall	5.070	346.911	346.813	-98
081206	Matadepera	6.924	273.603	272.843	-760
251370	Mollerussa	9.581	196.908	197.237	329
430862	Montblanc	6.029	140.680	140.562	-118
430884	Montbrió del Camp	1.459	36.912	36.294	-618
171181	Palamós	14.959	320.850	335.597	14.747
081568	Palau-solità i Plegamans	11.089	183.654	167.395	-16.259
430995	Palma d'Ebre, La	419	1.648	1.524	-124
171241	Pals	1.912	22.199	20.635	-1.564
081580	Papiol, El	3.464	256.482	254.999	-1.483



SINDICATURA DE COMPTES DE CATALUNYA – INFORME 21/2002-B

CODI	NOM	POBLACIÓ	CREDITORS		DIFERÈNCIA
			A 31.12.99	A 1.1.00	
171328	Peralada	1.277	21.368	21.366	-2
171411	Puigcerdà	6.902	305.797	306.281	484
251804	Puiggròs	261	10.357	8.823	-1.534
081799	Rellinars	378	7.140	8.799	1.659
171479	Ripoll	10.733	115.215	115.155	-60
081846	Rubí	58.646	1.206.450	0	-1.206.450
081901	Saldes	328	160.315	161.929	1.614
431362	Sant Carles de la Ràpita	11.194	134.080	134.051	-29
171616	Sant Feliu de Pallerols	1.155	47.600	46.572	-1.028
081939	Sant Iscle de Vallalta	839	18.324	18.322	-2
171851	Sant Joan les Fonts	2.756	94.912	93.503	-1.409
179032	Sant Julià del Llor i Bonmatí	921	14.395	14.287	-108
082212	Sant Just Desvern	14.030	288.460	289.990	1.530
082541	Santa Maria de Corcó	2.088	97.557	95.895	-1.662
431401	Santa Oliva	2.101	144.604	144.614	10
082613	Santa Susanna	1.908	205.774	0	-205.774
431444	Secuita, La	1.131	16.641	16.503	-138
252213	Tírvia	122	21.153	34.117	12.964
171997	Torroella de Montgrí	8.454	932.947	932.974	27
082917	Vacarisses	2.687	31.330	31.184	-146
250432	Vall de Boí, La	870	82.993	82.226	-767
172240	Vilallonga de Ter	421	5.523	6.439	916
083020	Vilanova del Camí	10.203	689.233	693.459	4.226
172229	Vilaür	125	8.635	10.983	2.348
431779	Vinebre	443	17.677	17.123	-554

Imports en milers de pessetes.

**4.12. AJUNTAMENTS QUE PRESENTEN DIFERÈNCIES ENTRE LES RECTIFICACIONS NETES QUE CONSTEN EN LA LIQUIDACIÓ DE PRESSUPOSTOS TANCATS I EL SALDO DE LES MODIFICACIONS DE DRETS I/O OBLIGACIONS DE PRESSUPOSTOS TANCATS DEL COMPTE DE RESULTATS**

CODI	NOM	POBLACIÓ	MODIFICACIONS		DIFERÈNCIA
			LT	CR	
170010	Agullana	655	-7.061	-5.920	-1.141
250387	Aitona	2.186	-2.267	-2.427	160
250077	Albatàrrec	1.130	0	772	-772
250241	Alt Àneu	411	-24.164	-24.164	0
250404	Balaguer	13.275	-76.804	-76.594	-210
080180	Balsareny	3.230	-6.427	-6.419	-8
080193	Barcelona	1.496.266	-13.521.259	-564.899	-12.956.360
080229	Berga	14.305	13.345	13.343	2
250576	Bòrdes, Es	212	-1.464	280	-1.744
250582	Borges Blanques, Les	5.212	9.496	9.441	55
170274	Breda	3.345	-3.619	-2.065	-1.554

SINDICATURA DE COMPTES DE CATALUNYA – INFORME 21/2002-B

CODI	NOM	POBLACIÓ	MODIFICACIONS		DIFERÈNCIA
			LT	CR	
430350	Cabacés	339	388	382	6
170314	Cabanelles	226	-587	0	-587
080327	Caldes d'Estrac	1.973	-209.594	-209.269	-325
080370	Calldetenes	2.006	-479	-645	166
170340	Calonge	6.783	-107.322	-113.032	5.710
170391	Camprodon	2.319	-72.313	-72.303	-10
080403	Canet de Mar	10.138	-17.501	-20.404	2.903
080410	Canovelles	13.016	-46.063	-46.206	143
080543	Castellbisbal	7.887	-16.423	-16.513	90
080581	Castellet i la Gornal	1.404	-13.376	-13.537	161
080620	Castellnou de Bages	526	0	242	-242
170470	Castelló d'Empúries	6.266	-314.545	-314.587	42
080654	Castellví de la Marca	1.445	748	661	87
080667	Castellví de Rosanes	1.096	-997	-3.144	2.147
170499	Celrà	2.635	-1.082	-1.007	-75
082665	Cerdanyola del Vallès	52.778	-123.819	-120.885	-2.934
080689	Cervelló	6.064	-133.706	-134.297	591
080692	Collbató	2.099	-28.620	-28.650	30
080713	Copons	271	-163	-186	23
430483	Corbera d'Ebre	1.056	-56	0	-56
170577	Corçà	1.153	0	-2.848	2.848
430496	Cornudella de Montsant	840	-2.319	-5.881	3.562
439018	Deltebre	10.250	23.025	-41.198	64.223
170059	Far d'Empordà, El	387	0	-11.430	11.430
250925	Floresta, La	177	-103	-55	-48
170715	Fontcoberta	1.110	-6.087	0	-6.087
250946	Foradada	215	125	360	-235
080863	Franqueses del Vallès, Les	12.300	-82.793	-81.247	-1.546
430653	Garcia	512	-522	0	-522
251018	Granadella, La	810	-400	-134	-266
081038	Jorba	572	-256	-271	15
081043	Llacuna, La	849	-4.749	-4.233	-516
081173	Masies de Voltregà, Les	2.703	2.060	2.055	5
081206	Matadepera	6.924	-4.989	-2.805	-2.184
081213	Mataró	104.659	-357.660	-339.419	-18.241
081385	Moià	3.988	-11.180	-11.272	92
251370	Mollerussa	9.581	-8.705	-13.976	5.271
171077	Molló	339	0	-54	54
430884	Montbrió del Camp	1.459	-1.295	-1.634	339
081419	Navàs	5.722	3.050	1.638	1.412
081430	Òdena	2.681	-2.089	-2.097	8
081568	Palau-solità i Plegamans	11.089	-39.974	-23.715	-16.259
081580	Papiol, El	3.464	-25.441	-23.959	-1.482
171328	Peralada	1.277	0	6.146	-6.146
251728	Ponts	2.382	0	-72	72
171387	Portbou	1.511	-4.958	-4.986	28
081803	Ripollet	29.877	-88.401	-88.393	-8
081810	Roca del Vallès, La	7.380	-109.816	-109.930	114

SINDICATURA DE COMPTES DE CATALUNYA – INFORME 21/2002-B

CODI	NOM	POBLACIÓ	MODIFICACIONS		DIFERÈNCIA
			LT	CR	
171523	Roses	12.857	-47.314	-47.214	-100
081846	Rubí	58.646	801.127	-123.201	924.328
171539	Rupià	190	29	-2.471	2.500
082009	Sant Boi de Llobregat	79.337	-666.215	-489.933	-176.282
431362	Sant Carles de la Ràpita	11.194	-3.616	0	-3.616
082055	Sant Cugat del Vallès	52.654	-180.703	2.193	-182.896
171616	Sant Feliu de Pallerols	1.155	0	1.028	-1.028
081939	Sant Iscle de Vallalta	839	-804	-803	-1
431378	Sant Jaume dels Domenys	1.390	-9.508	-9.629	121
171674	Sant Joan de les Abadesses	3.672	-2.440	-2.454	14
171851	Sant Joan les Fonts	2.756	-1.000	-10.355	9.355
179032	Sant Julià del Llor i Bonmatí	921	-7.680	-7.572	-108
082212	Sant Just Desvern	14.030	-30.156	-26.071	-4.085
171740	Sant Miquel de Campmajor	206	-2.048	0	-2.048
171788	Sant Pere Pescador	1.428	-44.225	-44.227	2
082628	Sant Vicenç de Castellet	7.212	-18.083	-18.144	61
082592	Santa Maria de Palautordera	6.306	-11.113	-12.900	1.787
082613	Santa Susanna	1.908	-240.256	-234.394	-5.862
171870	Saus	688	0	3.198	-3.198
430445	Sénia, La	5.034	-12.411	-12.436	25
250352	Sentiu de Sió, La	474	3.429	0	3.429
082690	Seva	2.510	3.699	3.704	-5
252173	Tàrrrega	12.548	-56.110	-56.047	-63
082819	Teià	5.280	-10.382	-10.542	160
082845	Tordera	9.798	2.204	-29.369	31.573
082896	Torrelles de Llobregat	3.574	-3.905	-4.098	193
082900	Ullastrell	1.114	-1.082	-1.104	22
431567	Ulldecona	5.304	-22.551	-22.662	111
082917	Vacarisses	2.687	-13.879	-14.058	179
250432	Vall de Boí, La	870	-3.793	769	-4.562
431589	Vallclara	117	-766	-768	2
172095	Vall-llobrega	377	-136	-105	-31
082969	Vallromanes	1.374	42	-129	171
172180	Vilademuls	720	-968	-966	-2
083054	Vilafranca del Penedès	30.024	-30.552	-30.889	337
172240	Vilallonga de Ter	421	1.256	-2.673	3.929
089024	Vilanova del Vallès	2.314	12.564	-436	13.000
083041	Vilobí del Penedès	874	-3.473	-3.520	47

Imports en milers de pessetes.

**4.13. AJUNTAMENTS QUE PRESENTEN DESEQUILIBRI ENTRE EL DEURE I L'HAYER EN L'ESTAT DE TRESORERIA**

CODI	NOM	POBLACIÓ	TOTAL DEURE	TOTAL HAVER	DIFERÈNCIA
170010	Agullana	655	111.511	111.463	-48
080039	Alella	8.413	2.615.095	2.652.564	37.469

SINDICATURA DE COMPTES DE CATALUNYA – INFORME 21/2002-B

CODI	NOM	POBLACIÓ	TOTAL DEURE	TOTAL HAVER	DIFERÈNCIA
080076	Arenys de Munt	6.242	1.113.556	1.114.938	1.382
250463	Belianes	550	64.225	63.496	-729
080229	Berga	14.305	2.506.787	2.506.010	-777
250557	Biosca	247	68.599	68.586	-13
430379	Calafell	12.219	6.107.706	6.109.131	1.425
080327	Caldes d'Estrac	1.973	1.258.175	1.257.822	-353
430385	Cambriils	19.942	7.503.454	7.502.597	-857
170366	CampdevànoI	3.370	421.604	426.533	4.929
080478	Cardona	5.567	1.213.888	1.065.491	-148.397
080667	Castellví de Rosanes	1.096	563.081	562.980	-101
430430	Catllar, El	2.363	280.040	201.060	-78.980
170499	Celrà	2.635	1.691.030	1.690.850	-180
082665	Cerdanyola del Vallès	52.778	17.387.609	17.392.903	5.294
080689	Cervelló	6.064	2.648.726	2.632.807	-15.919
170577	Corçà	1.153	126.797	126.821	24
430542	Espluga de Francolí, L'	3.654	511.776	511.764	-12
250851	Estaràs	187	21.793	21.842	49
251001	Gósol	225	53.946	57.589	3.643
251044	Granyena de Segarra	158	46.078	46.118	40
430712	Horta de Sant Joan	1.233	133.346	132.993	-353
170865	Jonquera, La	2.565	713.744	713.144	-600
251266	Llavorsí	285	79.479	79.515	36
081075	Lliçà d'Amunt	9.595	2.152.466	2.154.486	2.020
171030	Maçanet de la Selva	3.814	829.563	828.628	-935
171019	Massanes	542	131.665	124.608	-7.057
430862	Montblanc	6.029	2.100.486	2.100.186	-300
430884	Montbrió del Camp	1.459	186.508	188.008	1.500
251399	Montellà i Martinet	507	90.475	93.889	3.414
251431	Montornès de Segarra	104	27.769	27.639	-130
430918	Mont-ral	160	50.458	39.220	-11.238
081398	Mura	217	63.517	62.006	-1.511
171181	Palamós	14.959	4.543.160	4.541.734	-1.426
431009	Pallaresos, Els	2.537	227.873	227.773	-100
431135	Pont d'Armentera, El	576	48.603	48.579	-24
171450	Ribes de Freser	2.096	328.201	328.179	-22
171498	Riudaura	417	42.360	41.985	-375
171501	Riudellots de la Selva	1.548	249.853	265.654	15.801
171523	Roses	12.857	6.027.559	6.027.638	79
171557	Salt	22.017	9.168.475	9.168.318	-157
251919	Sanaüja	464	93.863	93.839	-24
171595	Sant Feliu de Buixalleu	727	261.556	263.802	2.246
171609	Sant Feliu de Guíxols	18.403	4.177.774	4.180.116	2.342
251977	Sant Guim de la Plana	189	18.376	18.367	-9
082153	Sant Hipòlit de Voltregà	3.005	485.395	481.905	-3.490
082346	Sant Pere de Vilamajor	2.547	516.166	459.015	-57.151
251945	Sant Ramon	556	59.148	59.128	-20
431457	Selva del Camp, La	4.103	1.831.696	1.920.019	88.323
431460	Senan	31	12.639	12.606	-33
252038	Seu d'Urgell, La	10.943	4.269.007	4.124.140	-144.867

**SINDICATURA DE COMPTES DE CATALUNYA – INFORME 21/2002-B**

CODI	NOM	POBLACIÓ	TOTAL DEURE	TOTAL HAVER	DIFERÈNCIA
252304	Torregrossa	2.242	207.683	210.216	2.533
171984	Torroella de Fluvià	319	56.482	55.765	-717
171997	Torroella de Montgrí	8.454	2.332.897	2.305.491	-27.406
172305	Vila-sacra	383	161.730	161.283	-447
252521	Vila-sana	514	152.350	152.219	-131
082140	Vilassar de Dalt	7.484	2.472.574	2.499.419	26.845

Imports en milers de pessetes.

**4.14. AJUNTAMENTS QUE PRESENTEN COBRAMENTS IMPUTATS A ALGUN CONCEPTE NO PREVIST EN LA ICAL EN L'ESTAT DE TRESORERIA**

CODI	NOM	POBLACIÓ	IMPORT
250058	Alàs i Cerc	400	347
430108	Alió	372	334
430120	Altafulla	3.111	6.270
080076	Arenys de Munt	6.242	61.765
080109	Artés	4.368	26.271
080174	Balenya	3.125	3.759
080180	Balsareny	3.230	30.941
170157	Banyoles	15.084	1.670.161
080193	Barcelona	1.496.266	273.796.602
250582	Borges Blanques, Les	5.212	5.750
430347	Bràfim	573	233
080253	Bruc, El	1.029	2.798
080266	Brull, El	197	12.801
170280	Brunyola	383	1.452
080291	Cabrera de Mar	3.716	159.825
080288	Cabrera d'Igualada	528	3.078
170329	Cadaqués	2.301	2.072
080327	Caldes d'Estrac	1.973	49.868
080370	Calldetenes	2.006	5.508
080386	Callús	1.329	1.406
170340	Calonge	6.783	312.551
170366	Campdevàdol	3.370	4.929
170372	Campelles	125	250
170391	Camprodon	2.319	125.295
080425	Cànoves i Samalús	1.870	2.949
080497	Casserres	1.634	2.189
080569	Castelldefels	45.091	-6.931.385
080581	Castellet i la Gornal	1.404	4.092
080620	Castellnou de Bages	526	17.563
170470	Castelló d'Empúries	6.266	55.615
080641	Castellterçol	2.000	4.779
080654	Castellví de la Marca	1.445	1.427
080667	Castellví de Rosanes	1.096	28.835
080692	Collbató	2.099	38.505
170577	Corçà	1.153	24.675

SINDICATURA DE COMPTES DE CATALUNYA — INFORME 21/2002-B

CODI	NOM	POBLACIÓ	IMPORT
430516	Cunit	5.943	118.656
250886	Estamariu	123	357
080790	Estany, L'	398	557
250851	Estaràs	187	403
430593	Figuerola del Camp	280	6.957
080832	Folgueroles	1.598	2.421
430629	Freginals	362	13.696
080902	Gaià	168	130
080879	Gallifa	156	264
080919	Gelida	4.354	10.115
170789	Ger	375	2.137
170806	Gombrèn	235	947
080945	Granada, La	1.329	1.680
080996	Guardiola de Berguedà	1.013	1.725
170865	Jonquera, La	2.565	1.013
081038	Jorba	572	772
081043	Llacuna, La	849	334
081056	Llagosta, La	11.933	-15
170911	Llanars	489	3.392
251207	Lleida	112.194	-9.270.528
081081	Lliçà de Vall	5.070	234
170947	Llívia	1.013	-35.684
081115	Malla	255	675
081173	Masies de Voltregà, Les	2.703	5
430803	Masó, La	275	146
081385	Moià	3.988	4.639
251370	Mollerussa	9.581	52.231
171077	Molló	339	1.240
081271	Monistrol de Montserrat	2.490	3.468
430862	Montblanc	6.029	683.333
081311	Montesquiu	844	690
430918	Mont-ral	160	210
081402	Navarcles	5.318	4.887
081430	Òdena	2.681	5.183
171122	Ogassa	242	1.555
081458	Olèrdola	2.232	222
081496	Olost	1.160	1.085
081555	Palafolls	5.235	37.346
171175	Palafrugell	18.154	53.530
431016	Passanant	183	1.085
251692	Pobla de Cérvoles, La	212	333
081666	Pobla de Lillet, La	1.455	10.000
431093	Pobla de Mafumet, La	1.115	15.411
081672	Polinyà	4.657	13.750
081825	Pont de Vilomara i Rocafort, El	2.614	155.524
171404	Port de la Selva, El	877	98.072
171387	Portbou	1.511	1.710
251752	Prats i Sansor	212	748
082303	Premià de Dalt	8.869	378.535

SINDICATURA DE COMPTES DE CATALUNYA — INFORME 21/2002-B

CODI	NOM	POBLACIÓ	IMPORT
081727	Premià de Mar	26.130	1.019.825
171426	Quart	2.402	6.302
081799	Rellinars	378	488
431248	Riba, La	732	812
171450	Ribes de Freser	2.096	3.496
431299	Riudoms	5.201	24
081810	Roca del Vallès, La	7.380	23.447
431346	Rourell, El	262	58
081878	Sabadell	183.727	-84.956
081982	Sant Antoni de Vilamajor	3.293	6.200
431362	Sant Carles de la Ràpita	11.194	22.001
082042	Sant Climent de Llobregat	2.950	5.079
082068	Sant Cugat Sesgarrigues	731	1.534
082135	Sant Fruitós de Bages	5.542	69.636
171674	Sant Joan de les Abadesses	3.672	10.528
089030	Sant Julià de Cerdanyola	227	348
082205	Sant Julià de Vilatorca	2.269	430
082227	Sant Llorenç d'Hortons	1.547	2.154
082233	Sant Llorenç Savall	1.983	4.223
082248	Sant Martí de Centelles	729	4
082264	Sant Martí de Tous	982	1.011
082270	Sant Martí Sarroca	2.478	13.191
082331	Sant Pere de Torelló	2.160	3.232
082384	Sant Quirze del Vallès	12.706	-397.195
082418	Sant Sadurní d'Osormort	76	3
080983	Sant Salvador de Guardiola	1.994	37.663
082476	Santa Eulàlia de Riuprimer	864	1.340
082495	Santa Fe del Penedès	293	309
082508	Santa Margarida de Montbui	9.123	103.803
082589	Santa Maria d'Oló	1.006	1.094
431457	Selva del Camp, La	4.103	88.324
430445	Sénia, La	5.034	857
082690	Seva	2.510	26.213
082726	Sora	189	244
082779	Talamanca	107	7.509
082785	Taradell	5.000	41.736
252173	Tàrraga	12.548	-18.226
082798	Terrassa	171.794	-20.610.192
082830	Tona	5.868	22.616
431520	Torre de l'Espanyol, La	674	2.254
431536	Torredembarra	10.581	1.437.067
252304	Torregrossa	2.242	2.533
082900	Ullastrell	1.114	3.137
250432	Vall de Boí, La	870	2.651
082943	Vallgorguina	1.325	6.384
252398	Valls de Valira, Les	757	856
082975	Veciana	154	242
431649	Vespella de Gaià	205	2.561
172240	Vilallonga de Ter	421	690

SINDICATURA DE COMPTES DE CATALUNYA — INFORME 21/2002-B

CODI	NOM	POBLACIÓ	IMPORT
089024	Vilanova del Vallès	2.314	3.779
083041	Vilobí del Penedès	874	1.470

Imports en milers de pessetes.

**4.15. AJUNTAMENTS QUE PRESENTEN PAGAMENTS IMPUTATS A ALGUN CONCEPTE NO PREVIST EN LA ICAL EN L'ESTAT DE TRESORERIA**

CODI	NOM	POBLACIÓ	IMPORT
250058	Alàs i Cerc	400	347
430108	Alió	372	334
430120	Altafulla	3.111	6.270
080076	Arenys de Munt	6.242	61.765
430189	Arnes	517	5.503
080109	Artés	4.368	26.271
080174	Balenyà	3.125	3.759
080180	Balsareny	3.230	30.941
170157	Banyoles	15.084	1.671.287
080193	Barcelona	1.496.266	273.369.540
250582	Borges Blanques, Les	5.212	5.750
430347	Bràfim	573	233
080253	Bruc, El	1.029	2.798
080266	Brull, El	197	12.801
170280	Brunyola	383	1.452
080291	Cabrera de Mar	3.716	159.825
080288	Cabrera d'Igualada	528	1.616
170329	Cadaqués	2.301	2.072
080327	Caldes d'Estrac	1.973	49.953
080370	Calldetenes	2.006	5.508
080386	Callús	1.329	1.406
170340	Calonge	6.783	312.551
170372	Campelles	125	250
170391	Camprodon	2.319	125.295
080425	Cànoves i Samalús	1.870	2.949
080497	Casserres	1.634	2.189
080569	Castelldefels	45.091	-6.930.899
080581	Castellet i la Gornal	1.404	4.092
080620	Castellnou de Bages	526	17.563
170470	Castelló d'Empúries	6.266	55.615
080641	Castellterçol	2.000	4.779
080654	Castellví de la Marca	1.445	1.427
080667	Castellví de Rosanes	1.096	27.011
080692	Collbató	2.099	38.505
170577	Corçà	1.153	24.538
430516	Cunit	5.943	109.749
250886	Estamariu	123	357
080790	Estany, L'	398	557
250851	Estaràs	187	403



SINDICATURA DE COMPTES DE CATALUNYA — INFORME 21/2002-B

CODI	NOM	POBLACIÓ	IMPORT
430593	Figuerola del Camp	280	6.957
080832	Folgueroles	1.598	2.421
250931	Fondarella	680	3.350
080863	Franqueses del Vallès, Les	12.300	617.276
080902	Gaià	168	130
080879	Gallifa	156	264
080919	Gelida	4.354	9.953
170789	Ger	375	2.137
170806	Gombrèn	235	947
080945	Granada, La	1.329	1.680
080996	Guardiola de Berguedà	1.013	1.725
170865	Jonquera, La	2.565	1.013
081038	Jorba	572	772
081043	Llacuna, La	849	334
251235	Lladorre	234	9
170911	Llanars	489	3.392
251207	Lleida	112.194	-9.259.013
170947	Llívia	1.013	-35.684
081115	Malla	255	675
430803	Masó, La	275	146
081385	Moià	3.988	4.639
251370	Mollerussa	9.581	48.244
171077	Molló	339	1.240
081271	Monistrol de Montserrat	2.490	3.468
430862	Montblanc	6.029	683.372
081311	Montesquiu	844	690
430918	Mont-ral	160	210
081402	Navarcles	5.318	4.887
081430	Òdena	2.681	5.183
171122	Ogassa	242	1.555
081496	Olost	1.160	1.085
081555	Palafolls	5.235	37.346
171175	Palafrugell	18.154	53.530
431016	Passanant	183	1.085
431037	Perafort	610	376
431093	Pobla de Mafumet, La	1.115	15.411
081672	Polinyà	4.657	13.750
081825	Pont de Vilomara i Rocafort, El	2.614	155.524
171404	Port de la Selva, El	877	98.072
171387	Portbou	1.511	1.710
251752	Prats i Sansor	212	699
082303	Premià de Dalt	8.869	578.209
081727	Premià de Mar	26.130	1.027.385
081799	Rellinars	378	488
431248	Riba, La	732	812
171450	Ribes de Freser	2.096	3.496
171485	Riudarenes	1.302	60
081810	Roca del Vallès, La	7.380	23.447
431346	Rourell, El	262	36

SINDICATURA DE COMPTES DE CATALUNYA – INFORME 21/2002-B

CODI	NOM	POBLACIÓ	IMPORT
081878	Sabadell	183.727	55.788
081976	Sant Andreu de Llavaneres	7.161	1.270
081982	Sant Antoni de Vilamajor	3.293	6.200
431362	Sant Carles de la Ràpita	11.194	22.092
082042	Sant Climent de Llobregat	2.950	5.079
082068	Sant Cugat Sesgarrigues	731	1.534
082135	Sant Fruitós de Bages	5.542	69.636
171674	Sant Joan de les Abadesses	3.672	10.528
089030	Sant Julià de Cerdanyola	227	348
082205	Sant Julià de Vilatorrada	2.269	430
082227	Sant Llorenç d'Hortons	1.547	2.154
082233	Sant Llorenç Savall	1.983	4.223
082264	Sant Martí de Tous	982	1.011
082270	Sant Martí Sarroca	2.478	13.191
082331	Sant Pere de Torelló	2.160	3.232
082384	Sant Quirze del Vallès	12.706	-397.195
080983	Sant Salvador de Guardiola	1.994	37.663
082634	Sant Vicenç dels Horts	24.438	405
082476	Santa Eulàlia de Riuprimer	864	1.340
082495	Santa Fe del Penedès	293	309
082508	Santa Margarida de Montbui	9.123	103.869
082589	Santa Maria d'Oló	1.006	1.094
430445	Sènia, La	5.034	477
252038	Seu d'Urgell, La	10.943	-11.436
082690	Seva	2.510	26.213
082726	Sora	189	244
082779	Talamanca	107	7.509
082785	Taradell	5.000	41.736
252173	Tàrrrega	12.548	30.449
082798	Terrassa	171.794	-20.617.145
082830	Tona	5.868	22.616
431520	Torre de l'Espanyol, La	674	2.254
431536	Torredembarra	10.581	1.437.067
082900	Ullastrell	1.114	3.137
250432	Vall de Boí, La	870	2.651
082943	Vallgorguina	1.325	6.384
252398	Valls de Valira, Les	757	856
082975	Veciana	154	242
431649	Vespella de Gaià	205	2.561
172240	Vilallonga de Ter	421	690
089024	Vilanova del Vallès	2.314	3.779
083041	Vilobí del Penedès	874	1.470
431779	Vinebre	443	44

Imports en milers de pessetes.

**4.16. AJUNTAMENTS QUE PRESENTEN DIFERÈNCIES ENTRE ELS COBRAMENTS I ELS PAGAMENTS EN CONCEPTE DE MOVIMENTS INTERNS DE TRESORERIA (588) QUE CONSTEN EN L'ESTAT DE TRESORERIA**

CODI	NOM	POBLACIÓ	DEURE	HAYER	DIFERÈNCIA
430568	Fatarella, La	1.244	584	1.138	554
171143	Olot	27.967	2.402.630	2.573.532	170.902
081614	Piera	8.540	69	0	-69
439023	Sant Jaume d'Enveja	3.305	0	18.907	18.907
082384	Sant Quirze del Vallès	12.706	1.664.564	1.664.552	-12
171997	Torroella de Montgrí	8.454	0	24	24

Imports en milers de pessetes.

**4.17. AJUNTAMENTS QUE PRESENTEN DIFERÈNCIES ENTRE LES EXISTÈNCIES FINALS DE L'ESTAT DE TRESORERIA A 31.12.1999 I LES EXISTÈNCIES INICIALS QUE CONSTEN EN L'ESTAT DE TRESORERIA A 1.1.2000**

CODI	NOM	POBLACIÓ	EXISTÈNCIES		DIFERÈNCIA
			31.12.99	1.1.00	
170010	Agullana	655	6.210	6.212	-2
170157	Banyoles	15.084	164.804	165.292	-488
170139	Begur	3.411	79.561	79.358	203
430265	Benissanet	1.022	5.335	5.252	83
170237	Blanes	30.441	268.993	272.032	-3.039
080291	Cabrera de Mar	3.716	95.112	95.179	-67
430477	Constantí	5.021	101.754	79.658	22.096
170617	Das	158	70.442	69.587	855
080919	Gelida	4.354	128.028	128.414	-386
251155	Isona i Conca Dellà	1.222	48.110	42.869	5.241
170947	Llívia	1.013	32.730	31.318	1.412
081108	Malgrat de Mar	13.686	102.833	541.725	-438.892
430884	Montbrió del Camp	1.459	34.382	38.518	-4.136
251399	Montellà i Martinet	507	22.552	25.387	-2.835
081461	Olesa de Bonesvalls	942	179.857	179.860	-3
171267	Parlavà	330	12.072	12.073	-1
252213	Tírvia	122	18.373	18.341	32
083020	Vilanova del Camí	10.203	184.253	187.783	-3.530

Imports en milers de pessetes.

**4.18. AJUNTAMENTS QUE PRESENTEN DIFERÈNCIES ENTRE ELS DEUTORS DE PRESSUPOST CORRENT QUE CONSTEN EN EL ROMANENT DE TRESORERIA, EL PENDENT DE COBRAMENT DE LA LIQUIDACIÓ PRESSUPOSTÀRIA O ELS DEUTORS CORRENTS QUE CONSTEN EN EL BALANÇ DE SITUACIÓ**

CODI	NOM	POBLACIÓ	DEUTORS CORRENTS		
			RT	LP	BS
439060	Ampolla, L'	1.831	59.162	59.140	59.162
170221	Bisbal d'Empordà, La	8.264	206.837	206.837	219.841
439039	Camarles	2.887	33.046	33.046	33.065
080641	Castellterçol	2.000	63.046	61.636	61.636
250729	Cervera	7.437	136.817	137.059	137.059
430614	Forès	68	3.998	3.992	3.992
170792	Girona	73.637	3.171.940	3.171.940	3.184.693
251001	Gósol	225	9.338	0	0
251327	Massoteres	183	2.240	1.262	1.262
430884	Montbrí del Camp	1.459	51.714	50.970	50.970
251538	Omellons, Els	264	6.263	6.303	6.303
081635	Pineda de Mar	20.057	364.765	362.390	362.390
431227	Renau	61	6.797	2.343	2.343
171479	Ripoll	10.733	364.044	363.200	363.200
081803	Ripollet	29.877	490.870	527.382	527.382
081810	Roca del Vallès, La	7.380	504.161	502.649	502.649
431331	Roquetes	6.366	105.419	105.160	105.160
081846	Rubí	58.646	1.873.763	1.873.763	1.875.022
171595	Sant Feliu de Buixalleu	727	12.418	12.442	12.442
171674	Sant Joan de les Abadesses	3.672	77.081	77.081	10.677
082212	Sant Just Desvern	14.030	195.511	202.448	202.448
082649	Sant Vicenç de Montalt	3.334	76.846	76.677	76.677
082592	Santa Maria de Palautordera	6.306	275.132	268.733	268.733
252038	Seu d'Urgell, La	10.943	418.203	414.450	414.450
082763	Tagamanent	195	45.461	44.805	44.805
252521	Vila-sana	514	8.795	8.175	8.175
430521	Xerta	1.225	20.669	20.707	20.669

Imports en milers de pessetes.

**4.19. AJUNTAMENTS QUE PRESENTEN DIFERÈNCIES ENTRE ELS DEUTORS DE PRESSUPOSTOS TANCATS QUE CONSTEN EN EL ROMANENT DE TRESORERIA, EL PENDENT DE COBRAMENT DE LA LIQUIDACIÓ DE PRESSUPOSTOS TANCATS O ELS DEUTORS DE PRESSUPOSTOS TANCATS QUE CONSTEN EN EL BALANÇ DE SITUACIÓ**

CODI	NOM	POBLACIÓ	DEUTORS D'EXERCICIS TANCATS		
			RT	LT	BS
080109	Artés	4.368	3.903	3.901	3.903
089045	Badia del Vallès	15.533	155.554	155.548	155.554
430228	Batea	1.964	13.394	13.394	13.494
430252	Benifalset	883	20.207	16.053	16.053

SINDICATURA DE COMPTES DE CATALUNYA – INFORME 21/2002-B

CODI	NOM	POBLACIÓ	DEUTORS D'EXERCICIS TANCATS		
			RT	LT	BS
250576	Bòrdes, Es	212	9.635	9.505	9.635
170307	Cabanes	798	5.383	4.582	5.383
080410	Canovelles	13.016	97.960	97.921	97.960
171899	Cellera de Ter, La	2019	33.890	33.723	0
170643	Espolla	373	7.032	0	7.032
251001	Gósol	225	0	30.140	0
080945	Granada, La	1.329	93.613	93.605	93.613
081043	Llacuna, La	849	29.515	29.515	30.031
170947	Llívia	1.013	51.002	-7.396	51.002
082423	Marganell	243	386	270	270
251370	Mollerussa	9.581	263.587	264.442	263.587
081271	Monistrol de Montserrat	2.490	8.720	8.710	8.720
251431	Montornès de Segarra	104	21.321	21.321	22.646
081290	Muntanyola	311	5.090	5.064	5.090
430976	Nou de Gaià, La	376	5.447	5.395	5.447
081461	Olesa de Bonesvalls	942	80.909	80.881	80.909
081635	Pineda de Mar	20.057	241.187	238.812	241.187
081672	Polinyà	4.657	263.989	263.986	263.989
251728	Ponts	2.382	186.295	186.318	186.318
431140	Porrera	472	11.840	11.840	14.699
081803	Ripollet	29.877	308.052	294.372	308.052
081810	Roca del Vallès, La	7.380	614.995	633.457	614.995
081831	Roda de Ter	5.148	20.727	22.764	22.764
081846	Rubí	58.646	1.145.926	1.145.926	1.146.306
082042	Sant Climent de Llobregat	2.950	50.305	50.068	50.305
171674	Sant Joan de les Abadesses	3.672	83.229	83.229	-16.608
082212	Sant Just Desvern	14.030	456.751	456.648	456.751
082270	Sant Martí Sarroca	2.478	3.025	3.009	3.025
171740	Sant Miquel de Campmajor	206	5.819	5.783	5.819
082495	Santa Fe del Penedès	293	7.377	7.369	7.377
171827	Santa Llogaia d'Àlguema	300	16.663	16.753	0
082613	Santa Susanna	1.908	218.813	211.141	218.813
082763	Tagamanent	195	1.899	1.589	1.899
082896	Torrelles de Llobregat	3.574	56.326	56.255	56.326
082956	Vallirana	9.004	210.097	210.103	210.097
083041	Vilobí del Penedès	874	34.607	34.585	34.607
430521	Xerta	1.225	14.035	13.839	13.839

Imports en milers de pessetes.

**4.20. AJUNTAMENTS QUE PRESENTEN DIFERÈNCIES ENTRE ELS CREDITORS PENDENTS A FINAL DE L'EXERCICI QUE CONSTEN EN EL ROMANENT DE TRESORERIA, EL PENDENT DE PAGAMENT DE LA LIQUIDACIÓ PRESSUPOSTÀRIA DE L'EXERCICI CORRENT I DE PRESSUPOSTOS TANCATS O ELS CREDITORS QUE CONSTEN EN EL BALANÇ DE SITUACIÓ**

CODI	NOM	POBLACIÓ	CREDITORS		
			RT	LP+LT	BS
080142	Aiguafreda	2.147	54.059	87.976	54.059
430075	Aleixar, L'	717	0	-15	0
080207	Begues	4.189	56.018	56.141	56.018
170340	Calonge	6.783	193.200	193.231	193.200
170448	Cassà de la Selva	7.692	334.394	335.917	334.394
170470	Castelló d'Empúries	6.266	357.004	357.148	357.004
080689	Cervelló	6.064	122.195	122.206	122.195
430496	Cornudella de Montsant	840	7.321	7.316	10.883
170622	Escala, L'	6.285	608.658	610.638	608.668
170890	Llagostera	5.769	71.071	71.600	71.071
082423	Marganell	243	20.493	22.431	20.493
430825	Masroig, El	506	13.850	14.850	14.850
251370	Mollerussa	9.581	314.761	315.090	314.761
430862	Montblanc	6.029	196.935	197.299	196.935
430884	Montbrió del Camp	1.459	37.581	39.450	37.581
082303	Premià de Dalt	8.869	140.767	144.067	140.767
171411	Puigcerdà	6.902	326.217	326.711	326.217
171479	Ripoll	10.733	175.208	175.147	175.208
259139	Riu de Cerdanya	81	326	4.165	326
081810	Roca del Vallès, La	7.380	120.916	121.987	120.916
171523	Roses	12.857	634.287	634.387	634.287
251919	Sanaüja	464	37.798	37.868	37.798
171674	Sant Joan de les Abadesses	3.672	80.351	80.352	6.230
082212	Sant Just Desvern	14.030	387.194	405.380	387.194
082628	Sant Vicenç de Castellet	7.212	84.991	85.240	84.991
082613	Santa Susanna	1.908	285.148	206.229	285.148
082140	Vilassar de Dalt	7.484	49.661	49.607	49.661
172229	Vilaür	125	3.785	6.133	3.785

Imports en milers de pessetes.

**4.21. AJUNTAMENTS QUE PRESENTEN EL SALDO DE DEUTORS PER OPERACIONS NO PRESSUPOSTÀRIES NEGATIU EN EL ROMANENT DE TRESORERIA**

CODI	NOM	POBLACIÓ	IMPORT
089045	Badia del Vallès	15.533	-5.225
170545	Colera	592	-2.820
250812	Espluga Calba, L'	424	-162
250851	Estaràs	187	-2.557
170789	Ger	375	-500
081252	Montcada i Reixac	27.952	-71
171254	Pardines	143	-50

**SINDICATURA DE COMPTES DE CATALUNYA – INFORME 21/2002-B**

CODI	NOM	POBLACIÓ	IMPORT
251919	Sanaüja	464	-106
081939	Sant Iscle de Vallalta	839	-962
082649	Sant Vicenç de Montalt	3.334	-3.492
252189	Tarrés	105	-360
082938	Vallcebre	269	-52
431649	Vespella de Gaià	205	-535
172174	Viladamat	417	-309
083067	Vilalba Sasserra	454	-551
083073	Vilanova i la Geltrú	52.389	-92
252521	Vila-sana	514	-2.961
172229	Vilaür	125	-247

Imports en milers de pessetes.

**4.22. AJUNTAMENTS QUE PRESENTEN EL SALDO DE CREDITORS PER OPERACIONS NO PRESSUPOSTÀRIES NEGATIU EN EL ROMANENT DE TRESORERIA**

CODI	NOM	POBLACIÓ	IMPORT
080569	Castelldefels	45.091	-99.883
250851	Estaràs	187	-123
171328	Peralada	1.277	-9.026
251689	Poal, El	613	-316
089019	Rupit i Pruit	354	-266
171668	Sant Jordi Desvalls	587	-256
082439	Santa Cecília de Voltregà	202	-75
431779	Vinebre	443	-36

Imports en milers de pessetes.

**4.23. AJUNTAMENTS QUE PRESENTEN COBRAMENTS PENDENTS D'APLICACIÓ DEFINITIVA NEGATIUS EN EL ROMANENT DE TRESORERIA**

CODI	NOM	POBLACIÓ	IMPORT
170084	Anglès	5.009	-30
430189	Arnes	517	-4.326
250313	Arres	63	-30
080689	Cervelló	6.064	-138
179011	Cruïlles, Monells i Sant Sadurní de l'Heura	1.096	-450
081043	Llacuna, La	849	-3
170904	Llambilles	472	-585
170947	Llívia	1.013	-1.412
082423	Marganell	243	-80
171096	Montagut	792	-6.971
251569	Os de Balaguer	768	-55
171404	Port de la Selva, El	877	-142
171426	Quart	2.402	-5.566
082310	Sant Pere de Ribes	21.976	-58.219

SINDICATURA DE COMPTES DE CATALUNYA – INFORME 21/2002-B

CODI	NOM	POBLACIÓ	IMPORT
082613	Santa Susanna	1.908	-521
082140	Vilassar de Dalt	7.484	-1.077

Imports en milers de pessetes.

**4.24. AJUNTAMENTS QUE PRESENTEN PAGAMENTS PENDENTS D'APLICACIÓ DEFINITIVA NEGATIUS EN EL ROMANENT DE TRESORERIA**

CODI	NOM	POBLACIÓ	IMPORT
430189	Arnes	517	-4.326
251615	Conca de Dalt	419	-3.708
170890	Llagostera	5.769	-400
170904	Llambilles	472	-231
081402	Navarcles	5.318	-46
081712	Prats de Lluçanès	2.750	-6.759
171479	Ripoll	10.733	-1.993
259139	Riu de Cerdanya	81	-5
171498	Riudaura	417	-551
082861	Torre de Claramunt, La	2.371	-183

Imports en milers de pessetes.

**4.25. AJUNTAMENTS QUE PRESENTEN FONS LÍQUIDS NEGATIUS EN EL ROMANENT DE TRESORERIA**

CODI	NOM	POBLACIÓ	IMPORT
080636	Castellolí	427	-1.648
081043	Llacuna, La	849	-9.463
081398	Mura	217	-250
171122	Ogassa	242	-167

Imports en milers de pessetes.

**4.26. AJUNTAMENTS QUE PRESENTEN ROMANENT DE TRESORERIA PER A DESPESES GENERALS NEGATIU**

CODI	NOM	POBLACIÓ	ROMANENT DESP. GENERAL	ÍNDEX PER HAB.
080039	Alella	8.413	-83.842	-9,97
170097	Arbúcies	5.026	-40.974	-8,15
170182	Bellcaire d'Empordà	535	-682	-1,27
080229	Berga	14.305	-524.737	-36,68
170209	Bescanó	3.187	-234.508	-73,58
080333	Caldes de Montbui	12.464	-84.625	-6,79
080351	Calella	13.055	-171.408	-13,13
080370	Calldetenes	2.006	-10.798	-5,38



SINDICATURA DE COMPTES DE CATALUNYA – INFORME 21/2002-B

CODI	NOM	POBLACIÓ	ROMANENT DESP. GENERAL	ÍNDEX PER HAB.
080386	Callús	1.329	-4.769	-3,59
080403	Canet de Mar	10.138	-22.182	-2,19
080478	Cardona	5.567	-22.499	-4,04
080636	Castellolí	427	-5.902	-13,82
082665	Cerdanyola del Vallès	52.778	-374.681	-7,10
080692	Collbató	2.099	-222.484	-106,00
080790	Estany, L'	398	-6.006	-15,09
081347	Figaró-Montmany	825	-19.836	-24,04
430593	Figuerola del Camp	280	-3.136	-11,20
170741	Fortià	525	-3.270	-6,23
080885	Garriga, La	11.547	-260.543	-22,56
251001	Gósol	225	-9.886	-43,94
080977	Gualba	783	-24.543	-31,34
081022	Igualada	32.516	-13.188	-0,41
081075	Lliçà d'Amunt	9.595	-576.696	-60,10
081385	Moià	3.988	-136.003	-34,10
081271	Monistrol de Montserrat	2.490	-56.223	-22,58
430939	Móra d'Ebre	4.816	-6.881	-1,43
081419	Navàs	5.722	-22.171	-3,87
081445	Olvan	899	-8.461	-9,41
251543	Omells de na Gaia, Els	152	-79	-0,52
251673	Pinós	320	-791	-2,47
431074	Pira	402	-3.151	-7,84
251734	Pont de Suert, El	2.164	-8.920	-4,12
081825	Pont de Vilomara i Rocafort, El	2.614	-24.985	-9,56
171426	Quart	2.402	-10.846	-4,52
081846	Rubí	58.646	-958.535	-16,34
081960	Sant Andreu de la Barca	20.140	-89.963	-4,47
082114	Sant Feliu de Llobregat	38.435	-117.502	-3,06
081939	Sant Iscle de Vallalta	839	-11.374	-13,56
171674	Sant Joan de les Abadesses	3.672	-55.971	-15,24
082233	Sant Llorenç Savall	1.983	-64.511	-32,53
082331	Sant Pere de Torelló	2.160	-186.233	-86,22
082346	Sant Pere de Vilamajor	2.547	-49.082	-19,27
082359	Sant Pol de Mar	3.594	-49.209	-13,69
082457	Santa Coloma de Gramenet	117.127	-1.572.871	-13,43
082861	Torre de Claramunt, La	2.371	-12.753	-5,38
431554	Tortosa	29.481	-340.000	-11,53
170144	Vajol, La	96	-3.473	-36,18
431613	Valls	20.382	-147.960	-7,26
172121	Vidrà	158	-2.822	-17,86
431665	Vilallonga del Camp	1.237	-5.912	-4,78
172253	Vilamacolum	261	-6.279	-24,06
172305	Vila-sacra	383	-2.180	-5,69
431726	Vilaverd	354	-1.140	-3,22

Imports en milers de pessetes.

**4.27. AJUNTAMENTS QUE NO PRESENTEN ESTIMACIÓ DE DUBTOSA COBRABILITAT EN EL ROMANENT DE TRESORERIA**

CODI	NOM	POBLACIÓ	DEUTORS		TOTAL
			CAP. 1, 2 I 3 EX. CORRENT	PRES. TANCATS	
250024	Àger	528	7.628	4.685	12.313
170010	Agullana	655	3.793	6.107	9.900
250058	Alàs i Cerc	400	3.216	3.111	6.327
250061	Albagés, L'	510	4.971	1.838	6.809
170031	Albanyà	128	1.966	8.305	10.271
250077	Albatàrrec	1.130	8.475	0	8.475
170046	Albons	572	162.392	3.641	166.033
430094	Alforja	1.269	14.619	5.608	20.228
250175	Alins	272	554	35.333	35.886
250215	Almenar	3.441	4.159	23.638	27.798
250220	Alòs de Balaguer	187	493	194	686
170062	Alp	1.194	71.937	47.097	119.034
250273	Anglesola	1.277	4.153	2.670	6.823
250328	Arsèguel	108	1.259	5.537	6.796
080109	Artés	4.368	46.945	3.901	50.846
250349	Artesa de Segre	3.169	170.512	16.625	187.137
250371	Avellanes i Santa Linya, Les	483	6.160	4.633	10.793
080116	Avià	1.845	12.219	12.940	25.160
170160	Bàscaia	822	35.555	36.199	71.754
250447	Bassella	308	2.353	7.268	9.621
250463	Belianes	550	9.348	3.348	12.696
080214	Bellprat	95	0	988	988
250523	Bellví	2.173	0	36.663	36.663
250539	Benavent de Segrià	904	8.418	8.147	16.564
080229	Berga	14.305	39.392	141.643	181.035
250557	Biosca	247	1.676	14.093	15.770
250576	Bòrdes, Es	212	2.252	9.505	11.757
250582	Borges Blanques, Les	5.212	41.681	53.507	95.189
080240	Borredà	485	4.885	409	5.295
250595	Bossòst	866	11.987	40.182	52.168
250609	Cabanabona	98	948	7.898	8.846
080305	Cabrils	4.693	63.535	64.863	128.398
170372	Campelles	125	1.240	31.417	32.657
170427	Capmany	409	0	3.772	3.772
080641	Castellterçol	2.000	10.053	85.343	95.397
250714	Cava	57	26	2.075	2.101
170499	Celrà	2.635	23.172	40.732	63.903
250753	Clariana de Cardener	145	534	1.214	1.748
250772	Coll de Nargó	606	6.031	46.085	52.116
430458	Colldejou	198	2.363	1.492	3.855
430461	Conesa	116	0	4.602	4.602
430483	Corbera d'Ebre	1.056	0	1.271	1.271
250788	Corbins	1.055	7.253	31.441	38.694
080752	Dosrius	2.846	34.905	96.902	131.808

SINDICATURA DE COMPTES DE CATALUNYA — INFORME 21/2002-B

CODI	NOM	POBLACIÓ	DEUTORS		TOTAL
			CAP. 1, 2 I 3 EX. CORRENT	PRES. TANCATS	
250812	Espluga Calba, L'	424	1.282	929	2.210
250886	Estamariu	123	170	3.328	3.498
250851	Estaràs	187	735	14.226	14.961
250864	Esterri d'Àneu	646	2.554	2.154	4.708
250870	Esterri de Cardós	75	0	2.766	2.766
430555	Falset	2.448	9.862	63.541	73.403
250899	Farrera	97	36	32.664	32.700
080847	Fonollosa	941	922	391	1.314
250978	Fulleda	116	1.108	1.901	3.009
080902	Gaià	168	173	2.418	2.591
430653	Garcia	512	0	30.133	30.133
250984	Gavet de la Conca	322	626	21.909	22.535
170789	Ger	375	12.135	37.228	49.363
251001	Gósol	225	2.053	30.140	32.193
251023	Granja d'Escarp, La	1.100	4.890	22.349	27.239
251044	Granyena de Segarra	158	690	15.777	16.467
251116	Guixers	151	986	2.261	3.247
081000	Gurb	1.898	9.434	0	9.434
251142	Ivorra	153	987	7.220	8.207
081038	Jorba	572	2.760	25.489	28.249
259101	Josa i Tuixén	169	2.595	9.279	11.874
170871	Juià	266	0	11.958	11.958
251235	Lladorre	234	24.573	78.207	102.780
170911	Llanars	489	7.381	71.271	78.652
251266	Llavorsí	285	14.378	3.040	17.418
251288	Llimiana	147	486	9.627	10.114
170947	Llívia	1.013	26.985	-7.396	19.589
251291	Llobera	237	667	6.855	7.523
251333	Maials	985	6.690	7.350	14.039
251305	Maldà	292	1.877	8.447	10.324
082423	Marganell	243	117	270	387
430770	Mas de Barberans	699	434	3.273	3.707
081167	Masies de Roda, Les	655	2.038	386	2.424
081192	Masquefa	4.582	45.096	144.603	189.699
251327	Massoteres	183	1.041	15.789	16.829
430859	Molar, El	289	501	0	501
251403	Montferrer i Castellbò	738	9.314	18.681	27.995
251425	Montoliu de Lleida	479	8.564	0	8.564
251410	Montoliu de Segarra	192	1.135	21.015	22.150
430944	Móra la Nova	2.661	14.363	26.766	41.129
081398	Mura	217	1.534	4.955	6.489
251462	Navès	272	0	15.312	15.312
251517	Olius	555	2.999	4.565	7.564
251543	Omells de na Gaià, Els	152	485	9.568	10.053
171156	Ordís	285	1.173	8.912	10.085
081516	Oristà	645	35	145	180
251575	Ossó de Sió	233	2.223		2.223

SINDICATURA DE COMPTES DE CATALUNYA – INFORME 21/2002-B

CODI	NOM	POBLACIÓ	DEUTORS		TOTAL
			CAP. 1, 2 I 3 EX. CORRENT	PRES. TANCATS	
171241	Pals	1.912	107.109	0	107.109
171254	Pardines	143	196	2.288	2.484
171289	Pau	417	8.051	28.310	36.361
171292	Pedret i Marzà	127	2.128	1.397	3.525
251641	Penelles	536	1.673	11.686	13.359
431055	Piles, Les	178	0	6.532	6.532
251667	Pinell de Solsonès	225	384	423	807
171349	Planoles	273	8.424	20.507	28.931
259118	Plans de Sió, Els	595	6.798	9.644	16.442
251689	Poal, El	613	3.922	30.483	34.405
251692	Pobla de Cérvoles, La	212	1.290	6.731	8.021
251728	Ponts	2.382	38.324	186.318	224.642
251749	Portella, La	576	1.750	2.033	3.783
251752	Prats i Sansor	212	8.464	7.426	15.889
251804	Puiggròs	261	360	118	478
171426	Quart	2.402	14.568	49.863	64.431
081786	Rajadell	456	272	13.558	13.831
431227	Renau	61	2.731	892	3.624
259059	Ribera d'Ondara	516	0	8.250	8.250
259139	Riu de Cerdanya	81	3.324	31	3.355
171485	Riudarenes	1.302	9.256	54.099	63.355
089019	Rupit i Pruit	354	4.341	44.941	49.281
251919	Sanaüja	464	1.693	6.547	8.241
082093	Sant Fost de Campsentelles	6.312	48.670		48.670
171637	Sant Gregori	2.335	23.361	70.130	93.492
251924	Sant Guim de Freixenet	1.046	43.280	14.462	57.742
251977	Sant Guim de la Plana	189	634	8.420	9.054
082233	Sant Llorenç Savall	1.983	12.226	64.881	77.107
082248	Sant Martí de Centelles	729	1.256	4.817	6.073
082264	Sant Martí de Tous	982	1.098	569	1.668
082299	Sant Mateu de Bages	491	493	1.157	1.651
171772	Sant Pau de Segúries	655	1.154	324	1.478
082359	Sant Pol de Mar	3.594	62.262	114.093	176.355
082418	Sant Sadurní d'Osormort	76	24	64	87
082476	Santa Eulàlia de Riuprimer	864	3.096	75	3.171
171827	Santa Llogaia d'Àlguema	300	3.976	16.753	20.729
082589	Santa Maria d'Oló	1.006	3.932	8.637	12.569
171848	Santa Pau	1.484	18.737	25.092	43.829
252043	Seròs	1.737	17.718	29.575	47.294
082726	Sora	189	239	3.263	3.502
171946	Susqueda	87	0	1	1
171959	Tallada d'Empordà, La	332	2.200	0	2.200
252189	Tarrés	105	4	0	4
252192	Tarroja de Segarra	178	355	6.196	6.552
252228	Tiurana	23	264	0	264
431515	Torre de Fontaubella, La	128	197	8.339	8.535
252287	Torrefarrera	1.734	14.410	2.111	16.521

SINDICATURA DE COMPTES DE CATALUNYA – INFORME 21/2002-B

CODI	NOM	POBLACIÓ	DEUTORS		TOTAL
			CAP. 1, 2 I 3 EX. CORRENT	PRES. TANCATS	
259078	Torrefeta i Florejacs	658	1.918	1.980	3.897
252332	Torre-serona	326	1.103	0	1.103
171984	Torroella de Fluvià	319	1.071	1.471	2.542
170144	Vajol, La	96	0	300	300
259010	Vall de Cardós	318	4.864	16.267	21.131
252385	Vallbona de les Monges	266	917	12.574	13.491
082938	Vallcebre	269	675	6.845	7.520
259097	Vansa i Fórnols, La	170	499	7.453	7.952
172121	Vidrà	158	194	36	230
431652	Vilabella	788	4.063	8.544	12.607
172174	Viladamat	417	0	6.331	6.331
172253	Vilamacolum	261	600	77	677
252521	Vila-sana	514	8.795	20.971	29.766
172229	Vilaür	125	0	1.701	1.701
252537	Vilosell, El	197	2.362	3.142	5.505

Imports en milers de pessetes.

**4.28. AJUNTAMENTS QUE PRESENTEN DIFERÈNCIES ENTRE LA DOTACIÓ DE DUBTÓS COBRAMENT QUE CONSTA EN EL ROMANENT DE TRESORERIA I LA DEL BALANÇ DE SITUACIÓ**

CODI	NOM	POBLACIÓ	DOTACIÓ RT	DOTACIÓ BS	DIFERÈNCIA
080018	Abdera	8.177	27.764	0	-27.764
080142	Aiguafreda	2.147	3.310	0	-3.310
430017	Aiguamúrcia	652	1.704	0	-1.704
430069	Aldover	792	2.901	0	-2.901
080039	Alella	8.413	3.000	0	-3.000
430081	Alfara de Carles	365	922	0	-922
250241	Alt Àneu	411	229	0	-229
439060	Ampolla, L'	1.831	33.493	0	-33.493
430141	Amposta	16.372	174.576	0	-174.576
430167	Arboç, L'	3.551	80.837	10.038	-70.799
170097	Arbúcies	5.026	61.252	0	-61.252
080095	Argentona	9.482	26.759	0	-26.759
250313	Arres	63	344	0	-344
089045	Badia del Vallès	15.533	44.593	0	-44.593
082520	Barberà del Vallès	26.681	202.334	0	-202.334
430228	Batea	1.964	1.392	0	-1.392
080207	Begues	4.189	23.242	22.359	-883
170139	Begur	3.411	64.655	0	-64.655
430252	Benifallet	883	4.758	0	-4.758
170314	Cabanelles	226	454	0	-454
080272	Cabanyes, Les	544	1.577	0	-1.577
170335	Caldes de Malavella	4.031	113.015	0	-113.015
170340	Calonge	6.783	219.031	0	-219.031

SINDICATURA DE COMPTES DE CATALUNYA – INFORME 21/2002-B

CODI	NOM	POBLACIÓ	DOTACIÓ RT	DOTACIÓ BS	DIFERÈNCIA
439039	Camarles	2.887	8.370	0	-8.370
170388	Campllong	307	1.283	0	-1.283
250637	Canejan	108	132	0	-132
080431	Canyelles	1.838	15.000	0	-15.000
080478	Cardona	5.567	4.500	0	-4.500
080517	Castellar del Vallès	17.444	21.000	0	-21.000
080569	Castelldefels	45.091	231.021	0	-231.021
080581	Castellet i la Gornal	1.404	54.731	0	-54.731
170464	Castellfollit de la Roca	963	1.126	0	-1.126
170470	Castelló d'Empúries	6.266	276.700	283.866	7.166
170486	Castell-Platja d'Aro	6.688	218.178	0	-218.178
080673	Centelles	5.793	12.637	0	-12.637
082665	Cerdanyola del Vallès	52.778	1.721.153	0	-1.721.153
430477	Constantí	5.021	28.553	0	-28.553
179011	Cruïlles, Monells i Sant Sadurní de l'Heura	1.096	216	0	-216
170617	Das	158	375	0	-375
439018	Deltebre	10.250	8.300	0	-8.300
080765	Esparreguera	17.060	5.000	0	-5.000
080771	Esplugues de Llobregat	45.668	122.624	0	-122.624
170643	Espolla	373	405	0	-405
170669	Figueres	34.023	218.875	0	-218.875
080826	Fogars de la Selva	692	768	0	-768
250946	Foradada	215	4	0	-4
430614	Forès	68	72	314	242
080898	Gavà	39.220	32.649	0	-32.649
170834	Hostalric	2.901	810	0	-810
081022	Igualada	32.516	77.456	0	-77.456
251155	Isona i Conca Dellà	1.222	1.100	0	-1.100
170852	Jafre	317	150	0	-150
251214	Les	697	2.764	0	-2.764
081056	Llagosta, La	11.933	109.243	0	-109.243
170904	Llambilles	472	1.844	0	-1.844
170950	Lloret de Mar	20.045	211.863	0	-211.863
081120	Manlleu	17.520	53.117	0	-53.117
081141	Martorell	21.314	60.000	0	-60.000
081154	Martorelles	4.895	29.198	0	-29.198
081189	Masnou, El	21.076	312.820	0	-312.820
171019	Massanes	542	9.208	0	-9.208
081234	Molins de Rei	19.723	96.592	0	-96.592
251370	Mollerussa	9.581	22.566	0	-22.566
081249	Mollet del Vallès	46.204	501.560	0	-501.560
081252	Montcada i Reixac	27.952	29.985	0	-29.985
081265	Montgat	8.305	49.317	0	-49.317
081350	Montmeló	8.437	5.000	0	-5.000
430939	Móra d'Ebre	4.816	35.944	0	-35.944
081477	Olesa de Montserrat	17.151	128.854	0	-128.854
251500	Oliola	227	43	0	-43
251569	Os de Balaguer	768	2.549	0	-2.549

SINDICATURA DE COMPTES DE CATALUNYA — INFORME 21/2002-B

CODI	NOM	POBLACIÓ	DOTACIÓ RT	DOTACIÓ BS	DIFERÈNCIA
171181	Palamós	14.959	226.413	0	-226.413
430995	Palma d'Ebre, La	419	4.545	0	-4.545
171352	Pont de Molins	430	50	0	-50
081825	Pont de Vilomara i Rocafort, El	2.614	3.701	0	-3.701
082303	Premià de Dalt	8.869	32.625	0	-32.625
081727	Premià de Mar	26.130	135.700	0	-135.700
171390	Preses, Les	1.373	1.520	0	-1.520
431233	Reus	89.179	317.247	0	-317.247
431251	Riba-roja d'Ebre	1.350	5.749	0	-5.749
081803	Ripollet	29.877	174.202	0	-174.202
171523	Roses	12.857	690.773	0	-690.773
081846	Rubí	58.646	486.854	0	-486.854
171539	Rupià	190	14	0	-14
081878	Sabadell	183.727	531.171	0	-531.171
439057	Salou	13.059	287.029	0	-287.029
171557	Salt	22.017	92.415	0	-92.415
081960	Sant Andreu de la Barca	20.140	63.370	0	-63.370
171576	Sant Andreu Salou	138	3	0	-3
082009	Sant Boi de Llobregat	79.337	903.552	0	-903.552
082080	Sant Esteve Sesrovires	5.161	203.520	0	-203.520
171595	Sant Feliu de Buixalleu	727	15.430	0	-15.430
171609	Sant Feliu de Guíxols	18.403	267.237	0	-267.237
082114	Sant Feliu de Llobregat	38.435	217.255	0	-217.255
171642	Sant Hilari Sacalm	4.985	37.258	0	-37.258
179032	Sant Julià del Llor i Bonmatí	921	3.500	0	-3.500
082310	Sant Pere de Ribes	21.976	250.898	0	-250.898
082325	Sant Pere de Riudebitlles	2.076	4.547	0	-4.547
082384	Sant Quirze del Vallès	12.706	97.529	0	-97.529
080983	Sant Salvador de Guardiola	1.994	493	934	441
082444	Santa Coloma de Cervelló	4.691	23.377	0	-23.377
171805	Santa Coloma de Farners	8.867	95.794	0	-95.794
171812	Santa Cristina d'Aro	2.902	155.463	0	-155.463
082515	Santa Margarida i els Monjos	4.661	8.576	0	-8.576
082606	Santa Perpètua de Mogoda	19.084	88.111	0	-88.111
082613	Santa Susanna	1.908	188.493	0	-188.493
171886	Selva de Mar, La	190	906	0	-906
250352	Sentiu de Sió, La	474	754	0	-754
082671	Sentmenat	5.675	21.981	0	-21.981
252056	Sidamon	527	300	0	-300
431482	Tarragona	114.097	261.661	0	-261.661
252173	Tàrrrega	12.548	92.428	0	-92.428
082798	Terrassa	171.794	1.882.812	0	-1.882.812
082824	Tiana	5.663	5.649	0	-5.649
431495	Tivenys	917	1.273	0	-1.273
082858	Torelló	12.150	32.678	0	-32.678
431536	Torredembarra	10.581	25.000	0	-25.000
172023	Tossa de Mar	4.195	240.000	0	-240.000
172039	Ultramort	203	55	0	-55
172060	Urús	188	60.491	0	-60.491

**SINDICATURA DE COMPTES DE CATALUNYA – INFORME 21/2002-B**

CODI	NOM	POBLACIÓ	DOTACIÓ RT	DOTACIÓ BS	DIFERÈNCIA
172082	Vall de Bianya, La	1.130	300	0	-300
172076	Vall d'en Bas	2.552	5.000	0	-5.000
082956	Vallirana	9.004	25.000	0	-25.000
431613	Valls	20.382	39.166	0	-39.166
431634	Vendrell, El	22.543	30.000	0	-30.000
082981	Vic	31.533	6.250	0	-6.250
172142	Vilabertran	784	459	0	-459
172207	Viladrau	856	3.985	0	-3.985
083054	Vilafranca del Penedès	30.024	138.180	0	-138.180
252509	Vilanova de Meià	473	51	0	-51
083020	Vilanova del Camí	10.203	22.061	0	-22.061
083073	Vilanova i la Geltrú	52.389	20.000	0	-20.000
431704	Vila-rodona	1.034	907	0	-907
431711	Vila-seca	13.133	360.961	0	-360.961
082191	Vilassar de Mar	17.000	138.782	0	-138.782
172333	Vilobí d'Onyar	2.223	38.741	0	-38.741
172327	Vilopriu	161	50	0	-50
431779	Vinebre	443	17.343	0	-17.343
430521	Xerta	1.225	6.496	0	-6.496

Imports en milers de pessetes.

**4.29. AJUNTAMENTS QUE PRESENTEN DIFERÈNCIES ENTRE L'ACTIU I EL PASSIU DEL BALANÇ DE SITUACIÓ**

CODI	NOM	POBLACIÓ	ACTIU	PASSIU	DIFERÈNCIA
251370	Mollerussa	9.581	3.437.212	3.405.220	31.992
081825	Pont de Vilomara i Rocafort, El	2.614	511.998	508.297	3.701
082055	Sant Cugat del Vallès	52.654	17.247.838	17.099.063	148.775

Imports en milers de pessetes.

**4.30. AJUNTAMENTS QUE PRESENTEN DIFERÈNCIES EN ELS COMPTES DE CONTROL PRESSUPOSTARI DEL BALANÇ DE SITUACIÓ**

CODI	NOM	POBLACIÓ	ACTIU	PASSIU	DIFERÈNCIA
250707	Castellserà	1.107	9.219	0	9.219
250729	Cervera	7.437	606.781	239.577	367.204
431482	Tarragona	114.097	0	415.592	-415.592

Imports en milers de pessetes.



**4.31. AJUNTAMENTS QUE PRESENTEN DIFERÈNCIES EN ELS COMPTES D'ORDRE DEL BALANÇ DE SITUACIÓ**

CODI	NOM	POBLACIÓ	ACTIU	PASSIU	DIFERÈNCIA
081252	Montcada i Reixac	27.952	1.035.270	953.756	81.514
171655	Sant Jaume de Llierca	714	29.978	41.508	-11.530
082346	Sant Pere de Vilamajor	2.547	-11.514	11.514	-23.028
250352	Sentiu de Sió, La	474	892	0	892
431482	Tarragona	114.097	6.115.113	5.699.522	415.592

Imports en milers de pessetes.

**4.32. AJUNTAMENTS QUE PRESENTEN SALDO D'IMMOBILITZAT MATERIAL EN EL BALANÇ DE SITUACIÓ I NO AMORTITZACIÓ ACUMULADA**

CODI	NOM	POBLACIÓ	IMMOBILITZAT MATERIAL
250030	Agramunt	4.902	528.809
250077	Albatàrrec	1.130	148.548
250220	Alòs de Balaguer	187	60.224
170062	Alp	1.194	52.449
250241	Alt Àneu	411	223.359
170084	Anglès	5.009	432.313
250313	Arres	63	38.504
250328	Arsèguel	108	44.819
250349	Artesa de Segre	3.169	838.689
250404	Balaguer	13.275	2.041.746
080180	Balsareny	3.230	582.259
430213	Barberà de la Conca	409	69.510
250447	Bassella	308	32.082
250463	Belianes	550	60.835
250518	Bellver de Cerdanya	1.614	472.421
250523	Bellví	2.173	231.178
250539	Benavent de Segrià	904	116.716
080229	Berga	14.305	1.509.738
170209	Bescanó	3.187	230.741
250557	Biosca	247	146.707
170221	Bisbal d'Empordà, La	8.264	1.367.634
080240	Borredà	485	445.323
250595	Bossòst	866	195.909
170274	Breda	3.345	1.044.485
080305	Cabrils	4.693	1.378.138
170340	Calonge	6.783	376.566
430385	Cambrils	19.942	3.667.253
170353	Camós	637	76.091
250637	Canejan	108	50.540
080410	Canovelles	13.016	688.077
080478	Cardona	5.567	1.020.966
080538	Castellbell i el Vilar	2.753	419.956
080569	Castelldefels	45.091	4.322.656

SINDICATURA DE COMPTES DE CATALUNYA – INFORME 21/2002-B

CODI	NOM	POBLACIÓ	IMMOBILITZAT MATERIAL
080608	Castellfollit de Riubregós	233	50.277
080636	Castellolí	427	81.401
170486	Castell-Platja d'Aro	6.688	2.001.390
080641	Castellterçol	2.000	778.058
250714	Cava	57	50.375
170499	Celrà	2.635	765.047
080673	Centelles	5.793	1.003.368
250772	Coll de Nargó	606	5.469
430458	Colldejou	198	74.973
250788	Corbins	1.055	250.345
250851	Estaràs	187	30.377
250870	Esterri de Cardós	75	36.851
250899	Farrera	97	129.007
170715	Fontcoberta	1.110	45.753
250946	Foradada	215	47.743
170736	Fornells de la Selva	1.489	239.034
080902	Gaià	168	51.316
250984	Gavet de la Conca	322	8.809
170789	Ger	375	340.989
170792	Girona	73.637	14.072.480
251023	Granja d'Escarp, La	1.100	257.183
251044	Granyena de Segarra	158	49.691
251109	Guissona	3.339	42.583
081000	Gurb	1.898	800.033
251155	Isona i Conca Dellà	1.222	185.750
251121	Ivars de Noguera	338	106.088
251142	Ivorra	153	9.617
081038	Jorba	572	141.665
251214	Les	697	201.711
081043	Llacuna, La	849	277.202
251235	Lladorre	234	490.769
170890	Llagostera	5.769	322.457
170904	Llambilles	472	22.040
170911	Llanars	489	97.416
251266	Llavorsí	285	352.111
251288	Llimiana	147	70.356
170947	Llívia	1.013	60.184
251291	Llobera	237	65.380
170963	Llosses, Les	275	23.362
081094	Lluçà	288	90.231
251333	Maials	985	126.559
251305	Maldà	292	7.427
081136	Manresa	63.742	7.216.741
082423	Marganell	243	59.977
081141	Martorell	21.314	4.225.633
081189	Masnou, El	21.076	4.340.821
081192	Masquefa	4.582	1.119.727
251327	Massoteres	183	52.718
251348	Menàrguens	806	269.680

SINDICATURA DE COMPTES DE CATALUNYA – INFORME 21/2002-B

CODI	NOM	POBLACIÓ	IMMOBILITZAT MATERIAL
430859	Molar, El	289	134.854
251399	Montellà i Martinet	507	71.694
251386	Montgai	789	59.143
081265	Montgat	8.305	272.348
251410	Montoliu de Segarra	192	74.144
081290	Muntanyola	311	119.967
081398	Mura	217	36.168
251462	Navès	272	2.635
251497	Oliana	1.864	282.717
251543	Omells de na Gaia, Els	152	21.853
081516	Orià	645	97.419
251569	Os de Balaguer	768	420.998
171236	Palol de Revardit	386	21.567
171241	Pals	1.912	416.110
171254	Pardines	143	13.609
251641	Penelles	536	81.766
081614	Piera	8.540	1.141.751
251667	Pinell de Solsonès	225	32.291
171334	Planes d'Hostoles, Les	1.724	34.233
259118	Plans de Sió, Els	595	74.280
251689	Poal, El	613	591
081666	Pobla de Lillet, La	1.455	266.400
431093	Pobla de Mafumet, La	1.115	512.653
081672	Polinyà	4.657	2.042.920
250306	Pont de Bar, El	160	6.650
251734	Pont de Suert, El	2.164	196.703
251749	Portella, La	576	55.330
251752	Prats i Sansor	212	59.141
082303	Premià de Dalt	8.869	1.313.581
171390	Preses, Les	1.373	812.366
171426	Quart	2.402	89.839
259059	Ribera d'Ondara	516	70.963
251850	Ribera d'Urgellet	811	94.051
171450	Ribes de Freser	2.096	860.241
171479	Ripoll	10.733	1.741.615
089019	Rupit i Pruit	354	161.117
251919	Sanaüja	464	44.202
081976	Sant Andreu de Llavaneres	7.161	1.346.722
082042	Sant Climent de Llobregat	2.950	447.773
082129	Sant Feliu Sasserra	657	73.783
171637	Sant Gregori	2.335	604.002
251924	Sant Guim de Freixenet	1.046	185.646
251977	Sant Guim de la Plana	189	4.079
171680	Sant Joan de Mollet	354	100.091
089030	Sant Julià de Cerdanyola	227	83.248
171693	Sant Julià de Ramis	2.018	396.289
082205	Sant Julià de Vilatorca	2.269	594.289
082233	Sant Llorenç Savall	1.983	527.209
259025	Sant Martí de Riucorb	696	17.429

SINDICATURA DE COMPTES DE CATALUNYA – INFORME 21/2002-B

CODI	NOM	POBLACIÓ	IMMOBILITZAT MATERIAL
082264	Sant Martí de Tous	982	211.261
171740	Sant Miquel de Campmajor	206	19.712
082310	Sant Pere de Ribes	21.976	736.124
082401	Sant Sadurní d'Anoia	9.539	994.212
082418	Sant Sadurní d'Osormort	76	30.079
082634	Sant Vicenç dels Horts	24.438	1.862.068
171812	Santa Cristina d'Aro	2.902	498.586
082536	Santa Maria de Besora	183	15.889
082573	Santa Maria de Miralles	88	15.576
082589	Santa Maria d'Oló	1.006	273.275
252043	Seròs	1.737	169.145
082726	Sora	189	28.341
252094	Sort	1.791	19.360
252167	Talavera	296	72.463
431482	Tarragona	114.097	14.280.490
252192	Tarroja de Segarra	178	2.119
252234	Torà	1.191	200.897
259078	Torrefeta i Florejacs	658	31.350
082877	Torrelavit	1.172	367.357
171997	Torroella de Montgrí	8.454	1.467.917
431554	Tortosa	29.481	4.355.107
252347	Tremp	5.377	371.071
172044	Ullà	814	42.735
170144	Vajol, La	96	35.286
259010	Vall de Cardós	318	256.916
252385	Vallbona de les Monges	266	12.320
172121	Vidrà	158	125.289
083067	Vilalba Sasserra	454	101.135
172253	Vilamacolum	261	31.287
252509	Vilanova de Meià	473	87.192

Imports en milers de pessetes.

**4.33. AJUNTAMENTS QUE PRESENTEN SALDO D'IMMOBILITZAT IMMATERIAL EN EL BALANÇ DE SITUACIÓ I NO AMORTITZACIÓ ACUMULADA**

CODI	NOM	POBLACIÓ	IMMOBILITZAT IMMATERIAL
250030	Agramunt	4.902	5.973
430069	Aldover	792	365
430075	Aleixar, L'	717	42
250241	Alt Àneu	411	7.247
430141	Amposta	16.372	14.987
170084	Anglès	5.009	2.837
430189	Arnes	517	5
250404	Balaguer	13.275	1.062
080180	Balsareny	3.230	1.500
430213	Barberà de la Conca	409	528
250447	Bassella	308	1.080

SINDICATURA DE COMPTES DE CATALUNYA – INFORME 21/2002-B

CODI	NOM	POBLACIÓ	IMMOBILITZAT IMMATERIAL
250463	Belianes	550	313
080214	Bellprat	95	44
250518	Bellver de Cerdanya	1.614	16
170209	Bescanó	3.187	4.040
170216	Beuda	133	810
170221	Bisbal d'Empordà, La	8.264	1.624
250582	Borges Blanques, Les	5.212	11.176
080240	Borredà	485	7.000
080386	Callús	1.329	5.225
170340	Calonge	6.783	23.663
080478	Cardona	5.567	19.109
080517	Castellar del Vallès	17.444	38.625
080538	Castellbell i el Vilar	2.753	1.000
080569	Castelldefels	45.091	213.094
170470	Castelló d'Empúries	6.266	65.998
170486	Castell-Platja d'Aro	6.688	33.372
430430	Catllar, El	2.363	27
170499	Celrà	2.635	22.309
250729	Cervera	7.437	53.426
251636	Coma i la Pedra, La	240	825
080728	Corbera de Llobregat	9.090	51.663
250788	Corbins	1.055	8.727
430496	Cornudella de Montsant	840	2.636
080765	Esparreguera	17.060	921
080790	Estany, L'	398	3.338
430607	Flix	4.208	48.282
170681	Foixà	322	5.014
080832	Folgueroles	1.598	2.320
170715	Fontcoberta	1.110	787
179026	Forallac	1.650	334
430614	Forès	68	81
430653	Garcia	512	712
170792	Girona	73.637	6.056
080945	Granada, La	1.329	300
251044	Granyena de Segarra	158	221
081000	Gurb	1.898	12.915
430712	Horta de Sant Joan	1.233	1.000
170834	Hostalric	2.901	40.195
251155	Isona i Conca Dellà	1.222	1.400
251137	Ivars d'Urgell	1.764	294
081038	Jorba	572	4.167
251193	Juneda	2.988	344
170911	Llanars	489	105
170947	Llívia	1.013	525
170963	Llosses, Les	275	39
081094	Lluçà	288	35
081136	Manresa	63.742	219.893
081141	Martorell	21.314	80.429
081189	Masnou, El	21.076	14.028
430810	Maspujols	464	51

SINDICATURA DE COMPTES DE CATALUNYA – INFORME 21/2002-B

CODI	NOM	POBLACIÓ	IMMOBILITZAT IMMATERIAL
081206	Matadepera	6.924	1.160
430859	Molar, El	289	3.569
081234	Molins de Rei	19.723	5.389
081311	Montesquiu	844	11.719
430957	Morell, El	2.308	1.485
081419	Navàs	5.722	2.000
081477	Olesa de Montserrat	17.151	592
251497	Oliana	1.864	3.099
171143	Olot	27.967	4.813
081542	Pacs del Penedès	653	4.434
171181	Palamós	14.959	1.201
171236	Palol de Revardit	386	84
081580	Papiol, El	3.464	3.679
431016	Passanant	183	383
171328	Peralada	1.277	1.419
171334	Planes d'Hostoles, Les	1.724	170
171349	Planols	273	65
431093	Pobla de Mafumet, La	1.115	1.763
431114	Pobla de Montornès, La	1.336	19.308
081672	Polinyà	4.657	30
251734	Pont de Suert, El	2.164	290
251728	Ponts	2.382	445
171404	Port de la Selva, El	877	1.588
251749	Portella, La	576	995
082303	Premià de Dalt	8.869	62.173
171479	Ripoll	10.733	32.611
171498	Riudaura	417	730
171523	Roses	12.857	417
251902	Salàs de Pallars	330	1.675
431359	Salomó	382	33
251919	Sanaüja	464	2.114
081976	Sant Andreu de Llavaneres	7.161	5.347
082080	Sant Esteve Sesrovires	5.161	724
082129	Sant Feliu Sasserra	657	128
082135	Sant Fruitós de Bages	5.542	342
171680	Sant Joan de Mollet	354	1.443
171693	Sant Julià de Ramis	2.018	603
082205	Sant Julià de Vilatorrada	2.269	931
082233	Sant Llorenç Savall	1.983	27
082310	Sant Pere de Ribes	21.976	226.394
082331	Sant Pere de Torelló	2.160	455
082401	Sant Sadurní d'Anoia	9.539	69.565
082418	Sant Sadurní d'Osormort	76	139
082634	Sant Vicenç dels Horts	24.438	2.695
082536	Santa Maria de Besora	183	761
082589	Santa Maria d'Oló	1.006	432
431401	Santa Oliva	2.101	22.166
082613	Santa Susanna	1.908	26.720
171864	Sarrià de Ter	3.457	4.264
431457	Selva del Camp, La	4.103	25.624

SINDICATURA DE COMPTES DE CATALUNYA – INFORME 21/2002-B

CODI	NOM	POBLACIÓ	IMMOBILITZAT IMMATERIAL
252038	Seu d'Urgell, La	10.943	6.989
082690	Seva	2.510	6.493
082726	Sora	189	6.520
252094	Sort	1.791	357
252228	Tiurana	23	7.475
252234	Torà	1.191	74
259078	Torrefeta i Florejacs	658	93
252347	Tremp	5.377	1.391
431589	Vallclara	117	195
172121	Vidrà	158	73.081
172155	Vilablareix	1.842	592
172235	Vilajuïga	953	312
431665	Vilallonga del Camp	1.237	7
252509	Vilanova de Meià	473	14
083020	Vilanova del Camí	10.203	40.519
172305	Vila-sacra	383	2.275
172229	Vilaür	125	92

Imports en milers de pessetes.

**4.34. AJUNTAMENTS QUE PRESENTEN SALDO EN EL COMPTE 230 EN EL BALANÇ DE SITUACIÓ**

CODI	NOM	POBLACIÓ	IMPORT
250117	Alcarràs	4.767	15.675
170084	Anglès	5.009	697.966
170157	Banyoles	15.084	421.999
080193	Barcelona	1.496.266	59.243.198
170890	Llagostera	5.769	803.977
171557	Salt	22.017	597.755
082233	Sant Llorenç Savall	1.983	2.735
082457	Santa Coloma de Gramenet	117.127	703.874

Imports en milers de pessetes.

**4.35. AJUNTAMENTS QUE PRESENTEN SALDO EN EL SUBGRUP 58 EN EL BALANÇ DE SITUACIÓ**

CODI	NOM	POBLACIÓ	IMPORT
250557	Biosca	247	-4
080327	Caldes d'Estrac	1.973	132
080569	Castelldefels	45.091	487
430430	Catllar, El	2.363	-137
170577	Corçà	1.153	7
250931	Fondarella	680	3.350
251431	Montornès de Segarra	104	-35
251692	Pobla de Cérvoles, La	212	-333
251752	Prats i Sansor	212	-49

**SINDICATURA DE COMPTES DE CATALUNYA — INFORME 21/2002-B**

CODI	NOM	POBLACIÓ	IMPORT
171426	Quart	2.402	-6.494
431362	Sant Carles de la Ràpita	11.194	-714
082346	Sant Pere de Vilamajor	2.547	-2.018
082917	Vacarisses	2.687	-791

Imports en milers de pessetes.

**4.36. AJUNTAMENTS QUE PRESENTEN SALDO NEGATIU EN ALGUNS DELS COMPTES QUE CONSTEN EN EL BALANÇ DE SITUACIÓ**

CODI	NOM	POBLACIÓ	COMPTE	IMPORT
430017	Aiguamúrcia	652	160,17 Préstecs rebuts	-6.400
			070,072 De control de rebuts i valors. Recaptadors	-5.873
			075,076 De control de rebuts i valors. Recaptadors	-5.873
250061	Albagés, L'	510	571,572,573 Bancs i institucions de crèdit	-18
			052,053,054 Avals i garanties	-14.904
430094	Alforja	1.269	070,072 De control de rebuts i valors. Recaptadors	-18.942
			057,058,059 Avals i garanties	-14.904
			075,076 De control de rebuts i valors. Recaptadors	-18.942
250241	Alt Àneu	411	100 Patrimoni	-31.114
430120	Altafulla	3.111	472,473,474 Entitats públiques	-7
170084	Anglès	5.009	554 Ingressos pendents d'aplicació	-30
430167	Arboç, L'	3.551	490 (-) Provisió per saldos deutors de dubtós cobrament	-10.038
430189	Arnes	517	554 Ingressos pendents d'aplicació	-4.325
250313	Arres	63	555 Altres partides pendents d'aplicació	-30
089045	Badia del Vallès	15.533	56 Altres deutors no pressupostaris	-5.224
			410,411 Creditors per pagaments ordenats	-54
430213	Barberà de la Conca	409	200 Terrenys i béns naturals	-3.484
			51 Altres creditors no pressupostaris	-241
170160	Bàsca	822	210 Concessions administratives	-4.000
430249	Bellvei	1.368	160,17 Préstecs rebuts	-268
430252	Benifalset	883	52 Fiances i dipòsits rebuts	-491
430265	Benissanet	1.022	100 Patrimoni	-76.173
080229	Berga	14.305	53 Inversions financeres temporals	-15.895
			571,572,573 Bancs i institucions de crèdit	-52.757
			15 Emprèstits	-12.629
170209	Bescanó	3.187	200 Terrenys i béns naturals	-125.727
			208 Altre immobilitzat material	-43
			210 Concessions administratives	-63
			211 Propietat industrial	-200
			100 Patrimoni	-16.849
250557	Biosca	247	472,473,474 Entitats públiques	-1.166
			Altres en concepte de comptes financers	-4
170221	Bisbal d'Empordà, La	8.264	56 Altres deutors no pressupostaris	-712
170242	Bolvir	284	210 Concessions administratives	-22.519
250576	Bòrdes, Es	212	420 Creditors per devolucions d'ingressos	-50
250582	Borges Blanques, Les	5.212	103 Patrimoni en cessió	-1.432



SINDICATURA DE COMPTES DE CATALUNYA — INFORME 21/2002-B

CODI	NOM	POBLACIÓ	COMPTE	IMPORT
250560	Bovera	396	56 Altres deutors no pressupostaris	-1.625
			420 Creditors per devolucions d'ingressos	-168
430347	Bràfim	573	130 Resultats pendents d'aplicació (positius)	-18.145
250609	Cabanabona	98	570 Caixa	-7
080288	Cabrera d'Igualada	528	052,053,054 Avals i garanties	-8.574
			057,058,059 Avals i garanties	-8.574
080291	Cabrera de Mar	3.716	56 Altres deutors no pressupostaris	-191
			51 Altres creditors no pressupostaris	1.511
080305	Cabrils	4.693	Altres en concepte de deutes a curt termini	-374
170335	Caldes de Malavella	4.031	221 Infraestructures i béns destinats a l'ús general	-77.499
080370	Calldetenes	2.006	465,466 Ens públics per devolució d'ingressos pendents de Pagament i c/c d'efectiu	-162
250621	Camarasa	885	052,053,054 Avals i garanties	-1.094
			057,058,059 Avals i garanties	-1.094
430385	Cambrils	19.942	250+260 Accions amb cotització oficial	-1.950
170366	Campdevàdol	3.370	56 Altres deutors no pressupostaris	-39
170405	Canet d'Adri	519	410,411 Creditors per pagaments ordenats	-1.392
080478	Cardona	5.567	465,466 Ens públics per devolució d'ingressos pendents de pagament i c/c d'efectiu	-7.223
080517	Castellar del Vallès	17.444	200 Terrenys i béns naturals	-717
080569	Castelldefels	45.091	51 Altres creditors no pressupostaris	-241.963
080608	Castellfollit de Riubregós	233	100 Patrimoni	-1.248
			160,17 Préstecs rebuts	-681
080636	Castellolí	427	571,572,573 Bancs i institucions de crèdit	-1.645
080641	Castellterçol	2.000	472,473,474 Entitats públiques	-26
080654	Castellví de la Marca	1.445	052,053,054 Avals i garanties	-3.223
			057,058,059 Avals i garanties	-3.223
430430	Catllar, El	2.363	Altres en concepte de comptes financers	-137
			410,411 Creditors per pagaments ordenats	-5.260
080689	Cervelló	6.064	554 Ingressos pendents d'aplicació	-138
			070,072 De control de rebuts i valors. Recaptadors	-254.788
			075,076 De control de rebuts i valors. Recaptadors	-254.788
170545	Colera	592	56 Altres deutors no pressupostaris	-3.134
			100 Patrimoni	-15.574
251615	Conca de Dalt	419	475,477,478,479 Entitats públiques	-288
430516	Cunit	5.943	Altres en concepte de deutors	-9.353
080752	Dosrius	2.846	53 Inversions financeres temporals	-215
170622	Escala, L'	6.285	100 Patrimoni	-262.775
250812	Espluga Calba, L'	424	56 Altres deutors no pressupostaris	-163
			130 Resultats pendents d'aplicació (positius)	-37.438
250851	Estaràs	187	472,473,474 Entitats públiques	-2.522
			56 Altres deutors no pressupostaris	-35
			160,17 Préstecs rebuts	-1.592
			475,477,478,479 Entitats públiques	-117
			51 Altres creditors no pressupostaris	-5
080804	Fígols	50	052,053,054 Avals i garanties	-256
			057,058,059 Avals i garanties	-256
170669	Figueres	34.023	070,072 De control de rebuts i valors. Recaptadors	-38.670
			075,076 De control de rebuts i valors. Recaptadors	-38.670
430593	Figuerola del Camp	280	130 Resultats pendents d'aplicació (positius)	-43.129

SINDICATURA DE COMPTES DE CATALUNYA — INFORME 21/2002-B

CODI	NOM	POBLACIÓ	COMPTE	IMPORT
430614	Forès	68	490 (-) Provisió per saldos deutors de dubtós cobrament	314
080863	Franqueses del Vallès, Les	12.300	420 Creditors per devolucions d'ingressos	-312
430653	Garcia	512	53 Inversions financeres temporals	-295
			475,477,478,479 Entitats públiques	-570
170789	Ger	375	56 Altres deutors no pressupostaris	-500
			475,477,478,479 Entitats públiques	-555
080961	Granollers	52.423	53 Inversions financeres temporals	-11
251142	Ivorra	153	420 Creditors per devolucions d'ingressos	-85
259101	Josa i Tuixén	169	130 Resultats pendents d'aplicació (positius)	-347
			060,062 Valors en dipòsit	-721
			065,067 Valors en dipòsit	-721
081056	Llagosta, La	11.933	53 Inversions financeres temporals	-47.747
170926	Llançà	4.063	475,477,478,479 Entitats públiques	-15.740
251266	Llavorsí	285	56 Altres deutors no pressupostaris	-255
081075	Lliçà d'Amunt	9.595	130 Resultats pendents d'aplicació (positius)	-64.106
170947	Llívia	1.013	15 Emprèstits	-1.200
			554 Ingressos pendents d'aplicació	-1.412
430727	Lloar, El	123	130 Resultats pendents d'aplicació (positius)	-241
082423	Marganell	243	554 Ingressos pendents d'aplicació	-80
430810	Maspujols	464	160,17 Préstecs rebuts	-1.184
081192	Masquefa	4.582	070,072 De control de rebuts i valors. Recaptadors	-114.800
			075,076 De control de rebuts i valors. Recaptadors	-114.707
251327	Massoteres	183	218 Altre immobilitzat immaterial	-200
			56 Altres deutors no pressupostaris	-26
			475,477,478,479 Entitats públiques	-44
251370	Mollerussa	9.581	254,255,264 Préstecs concedits	-2.392
			50 Préstecs rebuts i alt. dèbits de fora del sector públic	-288
			52 Fiances i dipòsits rebuts	-200
171077	Molló	339	130 Resultats pendents d'aplicació (positius)	-5.417
171096	Montagut	792	554 Ingressos pendents d'aplicació	-6.971
430884	Montbrió del Camp	1.459	472,473,474 Entitats públiques	-684
			420 Creditors per devolucions d'ingressos	-11
251399	Montellà i Martinet	507	472,473,474 Entitats públiques	-202
			052,053,054 Avals i garanties	-10.401
			057,058,059 Avals i garanties	-10.401
251403	Montferrer i Castellbò	738	570 Caixa	-2
251431	Montornès de Segarra	104	Altres en concepte de comptes financers	-35
430939	Móra d'Ebre	4.816	554 Ingressos pendents d'aplicació	-4.099
081398	Mura	217	571,572,573 Bancs i institucions de crèdit	-250
			160,17 Préstecs rebuts	-3.667
251462	Navès	272	475,477,478,479 Entitats públiques	-206
			052,053,054 Avals i garanties	-443
			057,058,059 Avals i garanties	-443
171122	Ogassa	242	571,572,573 Bancs i institucions de crèdit	-168
251497	Oliana	1.864	052,053,054 Avals i garanties	-3.054
			057,058,059 Avals i garanties	-3.054
251569	Os de Balaguer	768	555 Altres partides pendents d'aplicació	-55

SINDICATURA DE COMPTES DE CATALUNYA — INFORME 21/2002-B

CODI	NOM	POBLACIÓ	COMPTE	IMPORT
081555	Palafolls	5.235	130 Resultats pendents d'aplicació (positius)	-943.098
081568	Palau-solità i Plegamans	11.089	130 Resultats pendents d'aplicació (positius)	-653.803
081574	Pallejà	7.258	555 Altres partides pendents d'aplicació	-833
			890 Resultats de l'exercici (benefici)	-35.812
430995	Palma d'Ebre, La	419	161 Préstecs a curt termini rebuts del sector públic	-188
171241	Pals	1.912	108 (-) Patrimoni cedit	-1.600
081580	Papiol, El	3.464	420 Creditors per devolucions d'ingressos	-10.907
171254	Pardines	143	56 Altres deutors no pressupostaris	-50
			052,053,054 Avals i garanties	-2.123
			057,058,059 Avals i garanties	-2.123
081593	Parets del Vallès	14.478	463 Ens públics per ingressos pendents de liquidar	-11
431016	Passanant	183	130 Resultats pendents d'aplicació (positius)	-1.710
171328	Peralada	1.277	52 Fiances i dipòsits rebuts	-10.400
251673	Pinós	320	570 Caixa	-40
259118	Plans de Sió, Els	595	130 Resultats pendents d'aplicació (positius)	-7.632
251689	Poal, El	613	160,17 Préstecs rebuts	-7.065
			161 Préstecs a curt termini rebuts del sector públic	-77
			475,477,478,479 Entitats públiques	-316
251692	Pobla de Cérvoles, La	212	Altres en concepte de comptes financers	-333
431135	Pont d'Armentera, El	576	130 Resultats pendents d'aplicació (positius)	-1.653
250306	Pont de Bar, El	160	100 Patrimoni	-670
431140	Porrera	472	430,431 Deutors per drets reconeguts	-1.027
171404	Port de la Selva, El	877	554 Ingressos pendents d'aplicació	-142
171387	Portbou	1.511	56 Altres deutors no pressupostaris	-413
251749	Portella, La	576	56 Altres deutors no pressupostaris	-22
431188	Pratdip	563	130 Resultats pendents d'aplicació (positius)	-1.241
251752	Prats i Sansor	212	Altres en concepte de comptes financers	-49
251804	Puiggròs	261	56 Altres deutors no pressupostaris	-296
			130 Resultats pendents d'aplicació (positius)	-20.343
171426	Quart	2.402	Altres en concepte de comptes financers	-6.494
			100 Patrimoni	-58.451
			554 Ingressos pendents d'aplicació	-5.566
431227	Renau	61	052,053,054 Avals i garanties	-40
			057,058,059 Avals i garanties	-40
431248	Riba, La	732	052,053,054 Avals i garanties	-2.867
			057,058,059 Avals i garanties	-2.867
431251	Riba-roja d'Ebre	1.350	550,555,558 Partides pendents d'aplicació	-2.382
259059	Ribera d'Ondara	516	51 Altres creditors no pressupostaris	-11.598
431264	Riera de Gaià, La	970	475,477,478,479 Entitats públiques	-218
259139	Riu de Cerdanya	81	410,411 Creditors per pagaments ordenats	-450
431331	Roquetes	6.366	53 Inversions financeres temporals	-112
			53 Inversions financeres temporals	-25.675
			52 Fiances i dipòsits rebuts	-451
431346	Rourell, El	262	51 Altres creditors no pressupostaris	-3
089019	Rupit i Pruitt	354	160,17 Préstecs rebuts	-26.642
			51 Altres creditors no pressupostaris	266
081878	Sabadell	183.727	259,269 (-) Desemborsaments pendents sobre accions	-200.000
251919	Sanaüja	464	472,473,474 Entitats públiques	-213
			161 Préstecs a curt termini rebuts del sector públic	-787

SINDICATURA DE COMPTES DE CATALUNYA — INFORME 21/2002-B

CODI	NOM	POBLACIÓ	COMPTE	IMPORT
171833	Sant Aniol de Finestres	270	130 Resultats pendents d'aplicació (positius)	-5.823
082016	Sant Boi de Lluçanès	540	130 Resultats pendents d'aplicació (positius)	-8.238
431362	Sant Carles de la Ràpita	11.194	53 Inversions financeres temporals	-42.383
			Altres en concepte de comptes financers	-714
082055	Sant Cugat del Vallès	52.654	292 (-) Amortització acumulada de l'immobilitzat immaterial	-74.388
082080	Sant Esteve Sesrovires	5.161	56 Altres deutors no pressupostaris	-557
171609	Sant Feliu de Guíxols	18.403	200 Terrenys i béns naturals	-5.244
081939	Sant Iscle de Vallalta	839	56 Altres deutors no pressupostaris	-967
439023	Sant Jaume d'Enveja	3.305	103 Patrimoni en cessió	-15.570
171674	Sant Joan de les Abadesses	3.672	430,431 Deutors per drets reconeguts	-16.608
			420 Creditors per devolucions d'ingressos	-7
171668	Sant Jordi Desvalls	587	51 Altres creditors no pressupostaris	-864
			052,053,054 Avals i garanties	-1.574
			057,058,059 Avals i garanties	-1.574
171693	Sant Julià de Ramis	2.018	56 Altres deutors no pressupostaris	-10
082212	Sant Just Desvern	14.030	463 Ens públics per ingressos pendents de liquidar	-8
082248	Sant Martí de Centelles	729	280 Despeses amortitzables	-1.200
082310	Sant Pere de Ribes	21.976	200 Terrenys i béns naturals	-287.814
082331	Sant Pere de Torelló	2.160	130 Resultats pendents d'aplicació (positius)	-225.854
			555 Altres partides pendents d'aplicació	-637
082346	Sant Pere de Vilamajor	2.547	Altres en concepte de comptes financers	-2.018
			052,053,054 Avals i garanties	-11.514
082359	Sant Pol de Mar	3.594	420 Creditors per devolucions d'ingressos	-3.067
082401	Sant Sadurní d'Anoia	9.539	200 Terrenys i béns naturals	-40.368
082649	Sant Vicenç de Montalt	3.334	460 Deutors per drets reconeguts de recursos d'altres ens públics	-6.605
			462 Ens públics per drets a cobrar	-6.605
082439	Santa Cecília de Voltregà	202	475,477,478,479 Entitats públiques	-94
082482	Santa Eulàlia de Ronçana	4.536	400,401 Creditors per obligacions reconegudes	-168
082515	Santa Margarida i els Monjos	4.661	103 Patrimoni en cessió	-166
082536	Santa Maria de Besora	183	100 Patrimoni	-2.214
082573	Santa Maria de Miralles	88	160,17 Préstecs rebuts	-246
431401	Santa Oliva	2.101	200 Terrenys i béns naturals	-12.342
			204 Elements de transport	-17.821
431439	Savallà del Comtat	75	130 Resultats pendents d'aplicació (positius)	-9.321
171886	Selva de Mar, La	190	51 Altres creditors no pressupostaris	-77
252038	Seu d'Urgell, La	10.943	571,572,573 Bancs i institucions de crèdit	-761
			480 Despeses anticipades	-5.069
171946	Susqueda	87	410,411 Creditors per pagaments ordenats	-21.563
252189	Tarrés	105	56 Altres deutors no pressupostaris	-360
			130 Resultats pendents d'aplicació (positius)	-2.524
252192	Tarroja de Segarra	178	160,17 Préstecs rebuts	-851
252206	Térmens	1.404	206 Equips per a processament d'informació	-474
252228	Tiurana	23	475,477,478,479 Entitats públiques	-426
431495	Tivenys	917	50 Préstecs rebuts i altres dèbits de fora del sector públic	-261
431508	Tivissa	1.764	475,477,478,479 Entitats públiques	-6
082845	Tordera	9.798	53 Inversions financeres temporals	-170

SINDICATURA DE COMPTES DE CATALUNYA — INFORME 21/2002-B

CODI	NOM	POBLACIÓ	COMPTE	IMPORT
082861	Torre de Claramunt, La	2.371	270,275 Fiances i dipòsits constituïts	-270
431515	Torre de Fontaubella, La	128	130 Resultats pendents d'aplicació (positius)	-1.235
259078	Torrefeta i Florejacs	658	208 Altre immobilitzat material	-24
172023	Tossa de Mar	4.195	109 (-) Patrimoni lliurat a l'ús general	-476.197
082917	Vacarisses	2.687	Altres en concepte de comptes financers	-791
172076	Vall d'en Bas	2.552	070,072 De control de rebuts i valors. Recaptadors	32.739
			075,076 De control de rebuts i valors. Recaptadors	-32.739
082938	Vallcebre	269	200 Terrenys i béns naturals	-800
			56 Altres deutors no pressupostaris	-52
			130 Resultats pendents d'aplicació (positius)	-5.191
082956	Vallirana	9.004	251,261 Accions sense cotització oficial	-20.110
			472,473,474 Entitats públiques	-948
			53 Inversions financeres temporals	-24
082969	Vallromanes	1.374	210 Concessions administratives	-40.768
431649	Vespella de Gaià	205	56 Altres deutors no pressupostaris	-1.348
172121	Vidrà	158	420 Creditors per devolucions d'ingressos	-9
252521	Vila-sana	514	56 Altres deutors no pressupostaris	-3.196
431652	Vilabella	788	570 Caixa	-287
			052,053,054 Avals i garanties	-494
			057,058,059 Avals i garanties	-494
172155	Vilablareix	1.842	290 (-) Amortització acumulada de l'immobilitzat material	-22.580
172174	Viladamat	417	56 Altres deutors no pressupostaris	-309
			410,411 Creditors per pagaments ordenats	-5.000
083015	Viladecans	56.112	56 Altres deutors no pressupostaris	-286
172235	Vilajuïga	953	100 Patrimoni	-71.229
083067	Vilalba Sasserra	454	472,473,474 Entitats públiques	-551
431665	Vilallonga del Camp	1.237	052,053,054 Avals i garanties	-2.969
			057,058,059 Avals i garanties	-2.969
172266	Vilamallà	761	100 Patrimoni	-2.164
252509	Vilanova de Meià	473	570 Caixa	-78
083073	Vilanova i la Geltrú	52.389	56 Altres deutors no pressupostaris	-160
082140	Vilassar de Dalt	7.484	462 Ens públics per drets a cobrar	-101
			554 Ingressos pendents d'aplicació	-1.077
172229	Vilaür	125	280 Despeses amortitzables	-723
			56 Altres deutors no pressupostaris	-247
			410,411 Creditors per pagaments ordenats	-2.348
			50 Préstecs rebuts i alt. dèbits de fora del sector públic	-200
431779	Vinebre	443	475,477,478,479 Entitats públiques	-712
430521	Xerta	1.225	56 Altres deutors no pressupostaris	-183
			Altres en concepte de partides pendents d'aplicació	-104
			070,072 De control de rebuts i valors. Recaptadors	-36.810

Imports en milers de pessetes.

**4.37. AJUNTAMENTS QUE PRESENTEN IMMOBILITZAT EN EL BALANÇ DE SITUACIÓ I NO DOTACIÓ PER A AMORTITZACIÓ**

CODI	NOM	POBLACIÓ	IMMOBILITZAT MATERIAL	IMMOBILITZAT IMMATERIAL	REPARACIONS EXTRAORD.
080018	Abrera	8.177		1.230	
250030	Agramunt	4.902	528.809	5.973	
250077	Albatàrrec	1.130	148.548		
250117	Alcarràs	4.767		3.579	
430069	Aldover	792		365	
430075	Aleixar, L'	717		42	
430108	Alió	372	173.657		
250220	Alòs de Balaguer	187	60.224		
170062	Alp	1.194	52.449		
250241	Alt Àneu	411	223.359	7.247	
430141	Amposta	16.372		14.987	
170084	Anglès	5.009	432.313	2.837	
430189	Arnes	517		5	
250313	Arres	63	38.504		
250328	Arsèguel	108	44.819		
250349	Artesa de Segre	3.169	838.689		
430192	Ascó	1.707	1.301.145		
250404	Balaguer	13.275	2.041.746	1.062	
080174	Balenyà	3.125		564	
080180	Balsareny	3.230	582.259	1.500	
430206	Banyeres del Penedès	1.694	218.135	157	
430213	Barberà de la Conca	409	69.510	528	
170160	Bàscara	822		-4.000	
250447	Bassella	308	32.082	1.080	
430228	Batea	1.964	225.140		
080207	Begues	4.189	577.600	16.132	
250463	Belianes	550	60.835	313	
080214	Bellprat	95		44	
250518	Bellver de Cerdanya	1.614	472.421	16	
250523	Bellví	2.173	231.178		
080229	Berga	14.305	1.509.738		
170209	Bescanó	3.187		4.040	
170216	Beuda	133	16.062	810	
250557	Biosca	247	146.707		
170221	Bisbal d'Empordà, La	8.264	1.367.634	1.624	
250582	Borges Blanques, Les	5.212	528.209	11.176	
080240	Borredà	485	445.323	7.000	
250595	Bossòst	866	195.909		
170274	Breda	3.345	1.044.485		
430363	Cabra del Camp	601		271	
080288	Cabrera d'Igualada	528	498.704		
080305	Cabrils	4.693	1.378.138		
080327	Caldes d'Estrac	1.973	251.779		
080386	Callús	1.329		5.225	
170340	Calonge	6.783	376.566	23.663	

SINDICATURA DE COMPTES DE CATALUNYA — INFORME 21/2002-B

CODI	NOM	POBLACIÓ	IMMOBILITZAT		REPARACIONS EXTRAORD.
			MATERIAL	IMMATERIAL	
430385	Cambrils	19.942	3.667.253		
170353	Camós	637	76.091		
250637	Canejan	108	50.540		
080410	Canovelles	13.016	688.077		
080478	Cardona	5.567	1.020.966	19.109	
080517	Castellar del Vallès	17.444		38.625	
080538	Castellbell i el Vilar	2.753	419.956	1.000	
080543	Castellbisbal	7.887	9.410.295		
080569	Castelldefels	45.091	4.322.656	213.094	
170464	Castellfollit de la Roca	963	184.727		
080608	Castellfollit de Riubregós	233	50.277		
080615	Castellgalí	928	38.495		
250680	Castellnou de Seana	701		114	
170470	Castelló d'Empúries	6.266		65.998	
080636	Castellolí	427	81.401		
170486	Castell-Platja d'Aro	6.688	2.001.390	33.372	
080641	Castellterçol	2.000	778.058		
430430	Catllar, El	2.363		27	
250714	Cava	57	50.375		
170499	Celrà	2.635	765.047	22.309	
080673	Centelles	5.793	1.003.368		
250729	Cervera	7.437	860.454	53.426	
170519	Cistella	231	64.296		
250772	Coll de Nargó	606	5.469		
080692	Collbató	2.099	951.084	85.094	
430458	Colldejou	198	74.973		
251636	Coma i la Pedra, La	240		825	
080728	Corbera de Llobregat	9.090		51.663	
250788	Corbins	1.055	250.345	8.727	
430496	Cornudella de Montsant	840		2.636	
080765	Esparreguera	17.060		921	
170643	Espolla	373		788	
080790	Estany, L'	398		3.338	
250851	Estaràs	187	30.377		
250870	Esterrí de Cardós	75	36.851		
250899	Farrera	97	129.007		
081347	Figaró-Montmany	825	101.051	328	
430607	Flix	4.208		48.282	
170681	Foixà	322	78.790	5.014	
080832	Folgueroles	1.598		2.320	
170715	Fontcoberta	1.110	45.753	787	
250946	Foradada	215	47.743		
179026	Forallac	1.650		334	
430614	Forès	68		81	
170736	Fornells de la Selva	1.489	239.034		
080863	Franqueses del Vallès, Les	12.300		1.607	
080902	Gaià	168	51.316		
430653	Garcia	512	359.704	712	

SINDICATURA DE COMPTES DE CATALUNYA — INFORME 21/2002-B

CODI	NOM	POBLACIÓ	IMMOBILITZAT MATERIAL	IMMOBILITZAT IMMATERIAL	REPARACIONS EXTRAORD.
250984	Gavet de la Conca	322	8.809		
170789	Ger	375	340.989		
170792	Girona	73.637	14.072.480	6.056	
080945	Granada, La	1.329		300	
080958	Granera	59	3.339		
251023	Granja d'Escarp, La	1.100	257.183		
251044	Granyena de Segarra	158	49.691	221	
251109	Guissona	3.339	42.583		
081000	Gurb	1.898	800.033	12.915	
430712	Horta de Sant Joan	1.233		1.000	
081017	Hospitalet de Llobregat, L'	241.782		81.271	
170834	Hostalric	2.901		40.195	
081022	Igualada	32.516		17.624	
251155	Isona i Conca Dellà	1.222	185.750	1.400	
251121	Ivars de Noguera	338	106.088		
251137	Ivars d'Urgell	1.764		294	
251142	Ivorra	153	9.617		
081038	Jorba	572	141.665	4.167	
259101	Josa i Tuixén	169	409.439		
251193	Juneda	2.988		344	
251214	Les	697	201.711		
081043	Llacuna, La	849	277.202		
251235	Lladorre	234	490.769		
170890	Llagostera	5.769	322.457		
170904	Llambilles	472	22.040		
170911	Llanars	489	97.416	105	
251253	Llardecans	625	70.142		
251266	Llavorsí	285	352.111		
251288	Llimiana	147	70.356		
170947	Llívia	1.013	60.184	525	
251291	Llobera	237	65.380		
170963	Llosses, Les	275	23.362	39	
081094	Lluçà	288	90.231	35	
171030	Maçanet de la Selva	3.814	872.650		
251333	Maials	985	126.559		
251305	Maldà	292	7.427		
081136	Manresa	63.742	7.216.741	219.893	
082423	Marganell	243	59.977		
081141	Martorell	21.314	4.225.633	80.429	
081189	Masnou, El	21.076	4.340.821	14.028	
430810	Maspujols	464		51	
081192	Masquefa	4.582	1.119.727		
251327	Massoteres	183	52.718	-200	
081206	Matadepera	6.924		1.160	
251348	Menàrguens	806	269.680		
081385	Moià	3.988		5.177	
430859	Molar, El	289	134.854	3.569	
081234	Molins de Rei	19.723		5.389	



SINDICATURA DE COMPTES DE CATALUNYA — INFORME 21/2002-B

CODI	NOM	POBLACIÓ	IMMOBILITZAT		REPARACIONS EXTRAORD.
			MATERIAL	IMMATERIAL	
251370	Mollerussa	9.581	1.242.886		
171096	Montagut	792	86.017		357
430862	Montblanc	6.029			249
251399	Montellà i Martinet	507	71.694		
081311	Montesquiu	844		11.719	
251386	Montgai	789	59.143		
081265	Montgat	8.305	272.348		
251410	Montoliu de Segarra	192	74.144		
251431	Montornès de Segarra	104	175.598		
430957	Morell, El	2.308			1.485
081290	Muntanyola	311	119.967		
081398	Mura	217	36.168		
081402	Navarcles	5.318	1.054.495		1.902
081419	Navàs	5.722			2.000
251462	Navès	272	2.635		
081477	Olesa de Montserrat	17.151			592
251497	Oliana	1.864	282.717		3.099
251500	Oliola	227	36.708		
171143	Olot	27.967			4.813
081445	Olvan	899	73.401		
251543	Omells de na Gaia, Els	152	21.853		
081516	Oristà	645	97.419		
251569	Os de Balaguer	768	420.998		
081542	Pacs del Penedès	653			4.434
430995	Palma d'Ebre, La	419	102.768		
171236	Palol de Revardit	386	21.567		84
171241	Pals	1.912	416.110		
081580	Papiol, El	3.464	478.005		3.679
171254	Pardines	143	13.609		
431016	Passanant	183			383
251641	Penelles	536	81.766		
171328	Peralada	1.277			1.419
081614	Piera	8.540	1.141.751		
251667	Pinell de Solsonès	225	32.291		
171334	Planes d'Hostoles, Les	1.724	34.233		170
171349	Planols	273	555.725		65
259118	Plans de Sió, Els	595	74.280		
251689	Poal, El	613	591		
081666	Pobla de Lillet, La	1.455	266.400		
431093	Pobla de Mafumet, La	1.115	512.653		1.763
081672	Polinyà	4.657	2.042.920		30
250306	Pont de Bar, El	160	6.650		
251734	Pont de Suert, El	2.164	196.703		290
431418	Pontils	148			1.146
251728	Ponts	2.382			445
431140	Porrera	472	140.806		
171404	Port de la Selva, El	877			1.588
251749	Portella, La	576	55.330		

SINDICATURA DE COMPTES DE CATALUNYA — INFORME 21/2002-B

CODI	NOM	POBLACIÓ	IMMOBILITZAT MATERIAL	IMMOBILITZAT IMMATERIAL	REPARACIONS EXTRAORD.
251749	Portella, La	576		995	
081712	Prats de Lluçanès	2.750	670.952		
251752	Prats i Sansor	212	59.141		
082303	Premià de Dalt	8.869	1.313.581	62.173	
171390	Preses, Les	1.373	812.366		
081770	Quar, La	79	8.799		
171426	Quart	2.402	89.839		
081786	Rajadell	456	438.418		
431251	Riba-roja d'Ebre	1.350	363.751		
259059	Ribera d'Ondara	516	70.963		
251850	Ribera d'Urgellet	811	94.051		
171450	Ribes de Freser	2.096	860.241		
171479	Ripoll	10.733	1.741.615	32.611	
081803	Ripollet	29.877	3.102.994		
259139	Riu de Cerdanya	81		-742	
171498	Riudaura	417	103.614	730	
171523	Roses	12.857	1.738.379	417	
089019	Rupit i Pruit	354	161.117		
251902	Salàs de Pallars	330		1.675	
431359	Salomó	382		33	
251919	Sanaüja	464	44.202	2.114	
081976	Sant Andreu de Llavaneres	7.161	1.346.722	5.347	
171833	Sant Aniol de Finestres	270	77.355		
082042	Sant Climent de Llobregat	2.950	447.773		
082055	Sant Cugat del Vallès	52.654		148.775	
082080	Sant Esteve Sesrovires	5.161	1.593.888	724	
082107	Sant Feliu de Codines	4.290		1.671	
171609	Sant Feliu de Guíxols	18.403		1.315	
082129	Sant Feliu Sasserra	657	73.783	128	
082135	Sant Fruitós de Bages	5.542	1.362.564	342	
171637	Sant Gregori	2.335	604.002		
251924	Sant Guim de Freixenet	1.046	185.646		
251977	Sant Guim de la Plana	189	4.079		
171674	Sant Joan de les Abadesses	3.672	700.663		
171680	Sant Joan de Mollet	354	100.091	1.443	
082172	Sant Joan Despí	27.627		26.314	
089030	Sant Julià de Cerdanyola	227	83.248		
171693	Sant Julià de Ramis	2.018	396.289	603	
082205	Sant Julià de Vilatorrada	2.269		931	
082212	Sant Just Desvern	14.030		52	
082227	Sant Llorenç d'Hortons	1.547	227.357	10.883	
082233	Sant Llorenç Savall	1.983	527.209	27	
259025	Sant Martí de Riucorb	696	17.429		
082264	Sant Martí de Tous	982	211.261		
171740	Sant Miquel de Campmajor	206	19.712		
082310	Sant Pere de Ribes	21.976	736.124	226.394	
082331	Sant Pere de Torelló	2.160	280.784	455	
082346	Sant Pere de Vilamajor	2.547		2.026	

SINDICATURA DE COMPTES DE CATALUNYA — INFORME 21/2002-B

CODI	NOM	POBLACIÓ	IMMOBILITZAT MATERIAL	IMMOBILITZAT IMMATERIAL	REPARACIONS EXTRAORD.
082397	Sant Quirze Safaja	369	58.738		
082418	Sant Sadurní d'Osormort	76	30.079	139	
080983	Sant Salvador de Guardiola	1.994		65	
082628	Sant Vicenç de Castellet	7.212		1.399	
082634	Sant Vicenç dels Horts	24.438	1.862.068	2.695	
082439	Santa Cecília de Voltregà	202	86.379		
171805	Santa Coloma de Farners	8.867		43.534	
171812	Santa Cristina d'Aro	2.902	498.586		
082536	Santa Maria de Besora	183	15.889	761	
082573	Santa Maria de Miralles	88	15.576		
082589	Santa Maria d'Oló	1.006	273.275	432	
431401	Santa Oliva	2.101		22.166	
082613	Santa Susanna	1.908		26.720	
171864	Sarrià de Ter	3.457	616.280	4.264	
431457	Selva del Camp, La	4.103		25.624	
252043	Seròs	1.737	169.145		
252038	Seu d'Urgell, La	10.943		6.989	
082690	Seva	2.510	1.342.238	6.493	
252056	Sidamon	527	149.141		
082704	Sitges	19.448			243.790
082726	Sora	189	28.341	6.520	
252094	Sort	1.791	19.360	357	
252167	Talavera	296	72.463		
431482	Tarragona	114.097	14.280.490		
252192	Tarroja de Segarra	178	2.119		
252228	Tiurana	23		7.475	
252234	Torà	1.191	200.897	74	
259078	Torrefeta i Florejacs	658	31.350	93	
082877	Torrelavit	1.172	367.357		
171984	Torroella de Fluvià	319	64.642		
171997	Torroella de Montgrí	8.454	1.467.917		
431554	Tortosa	29.481	4.355.107		18.626
172023	Tossa de Mar	4.195		70.372	
252347	Tremp	5.377	371.071	1.391	
172044	Ullà	814	42.735		
170144	Vajol, La	96	35.286		
250432	Vall de Boí, La	870	284.799		
259010	Vall de Cardós	318	256.916		
252385	Vallbona de les Monges	266	12.320		
431589	Vallclara	117		195	
082943	Vallgorguina	1.325	55.346		
082969	Vallromanes	1.374	826.249	-40.768	
431649	Vespella de Gaià	205	36.227		
172121	Vidrà	158	125.289	73.081	
431652	Vilabella	788	183.983		
172155	Vilablareix	1.842	1.524.665	592	
172180	Vilademuls	720	64.512		
172235	Vilajuïga	953		312	

SINDICATURA DE COMPTES DE CATALUNYA – INFORME 21/2002-B

CODI	NOM	POBLACIÓ	IMMOBILITZAT MATERIAL	IMMOBILITZAT IMMATERIAL	REPARACIONS EXTRAORD.
083067	Vilalba Sasserra	454	101.135		
252458	Vilaller	578	100.983		
172240	Vilallonga de Ter	421	214.326		
431665	Vilallonga del Camp	1.237		7	
172253	Vilamacolum	261	31.287		
252509	Vilanova de Meià	473	87.192	14	
083020	Vilanova del Camí	10.203	1.633.840	40.519	
172305	Vila-sacra	383		2.275	
082140	Vilassar de Dalt	7.484		11.366	
172229	Vilaür	125		92	
430521	Xerta	1.225	5.874		

Imports en milers de pessetes.

**4.38. AJUNTAMENTS QUE PRESENTEN IMPORTS IMPUTATS EN EL SUBGRUP 60 (COMPRES)**

CODI	NOM	POBLACIÓ	IMPORT
430069	Aldover	792	1.587
439060	Ampolla, L'	1.831	938
430189	Arnes	517	2.546
170157	Banyoles	15.084	25
080305	Cabrils	4.693	174
430402	Capçanes	401	2.522
170464	Castellfollit de la Roca	963	1.455
430712	Horta de Sant Joan	1.233	28
170950	Lloret de Mar	20.045	750
430862	Montblanc	6.029	407
081580	Papiol, El	3.464	8.557
081614	Piera	8.540	721
170433	Queralbs	201	1.287
171463	Riells i Viabrea	2.043	101
171485	Riudarenes	1.302	1.050
081810	Roca del Vallès, La	7.380	4.193
431331	Roquetes	6.366	2.829
431362	Sant Carles de la Ràpita	11.194	30.550
082233	Sant Llorenç Savall	1.983	-2.799
171740	Sant Miquel de Campmajor	206	14
431628	Vandellòs i l'Hospitalet de l'Infant	4.343	-62
431665	Vilallonga del Camp	1.237	272

Imports en milers de pessetes.

**4.39. AJUNTAMENTS QUE PRESENTEN IMPORTS IMPUTATS EN EL SUBGRUP 75  
(SUBVENCIONS D'EXPLOTACIÓ)**

CODI	NOM	POBLACIÓ	IMPORT
080018	Abrera	8.177	5.000
430081	Alfara de Carles	365	1.262
170062	Alp	1.194	1.578
080060	Arenys de Mar	12.610	4.115
080155	Badalona	208.944	6.858
170157	Banyoles	15.084	316
250411	Barbens	787	953
170139	Begur	3.411	27.700
430234	Bellmunt del Priorat	310	917
430252	Benifallet	883	19.380
250576	Bòrdes, Es	212	394
080266	Brull, El	197	3.543
080288	Cabrera d'Igualada	528	206
080370	Calldetenes	2.006	2.552
170388	Campllong	307	2.588
080403	Canet de Mar	10.138	17.564
430402	Capçanes	401	2.061
080538	Castellbell i el Vilar	2.753	2.033
080569	Castelldefels	45.091	34.111
080620	Castellnou de Bages	526	194
250714	Cava	57	10.667
250729	Cervera	7.437	16.922
250788	Corbins	1.055	9.630
170622	Escala, L'	6.285	5.509
250851	Estaràs	187	261
430672	Ginestar	837	1.435
081000	Gurb	1.898	113
170865	Jonquera, La	2.565	9.500
259101	Josa i Tuixén	169	11.510
170911	Llanars	489	-433
251291	Llobera	237	865
170963	Llosses, Les	275	13.440
430786	Masdenverge	956	7.697
081167	Masies de Roda, Les	655	50
430810	Maspujols	464	569
430859	Molar, El	289	3.423
430862	Montblanc	6.029	2.080
081265	Montgat	8.305	43.687
430939	Móra d'Ebre	4.816	-23.537
430957	Morell, El	2.308	450
081290	Muntanyola	311	1.175
081461	Olesa de Bonesvalls	942	175
171208	Palau-saverdera	931	2.007
081580	Papiol, El	3.464	7.797
171334	Planes d'Hostoles, Les	1.724	28.729
171349	Planols	273	2.547

SINDICATURA DE COMPTES DE CATALUNYA — INFORME 21/2002-B

CODI	NOM	POBLACIÓ	IMPORT
251692	Pobla de Cérvoles, La	212	2.017
251728	Ponts	2.382	2.345
171404	Port de la Selva, El	877	250
081727	Premià de Mar	26.130	55.748
251804	Puiggròs	261	3.422
081751	Puig-reig	4.319	3.400
171426	Quart	2.402	2.347
171447	Regencós	287	2.247
081831	Roda de Ter	5.148	2.580
431346	Rourell, El	262	20
081901	Saldes	328	6.092
171557	Salt	22.017	185
251919	Sanaüja	464	50
171637	Sant Gregori	2.335	539
171674	Sant Joan de les Abadesses	3.672	150
171668	Sant Jordi Desvalls	587	8.303
082205	Sant Julià de Vilatorrada	2.269	1.113
082233	Sant Llorenç Savall	1.983	200
082310	Sant Pere de Ribes	21.976	27.386
082331	Sant Pere de Torelló	2.160	27.880
082346	Sant Pere de Vilamajor	2.547	13.175
251945	Sant Ramon	556	478
082652	Sant Vicenç de Torelló	1.786	510
431444	Secuita, La	1.131	1.000
431457	Selva del Camp, La	4.103	9.706
171946	Susqueda	87	1.000
082763	Tagamanent	195	15
252189	Tarrés	105	800
082858	Torelló	12.150	38.492
082861	Torre de Claramunt, La	2.371	97.112
082877	Torrelavit	1.172	1.050
170144	Vajol, La	96	11.860
431592	Vallfogona de Riucorb	164	6.755
252430	Vielha e Mijaran	4.139	800
431665	Vilallonga del Camp	1.237	4.774
431687	Vilanova de Prades	157	7.361
083073	Vilanova i la Geltrú	52.389	18.926
172305	Vila-sacra	383	1.100
252521	Vila-sana	514	4.823

Imports en milers de pessetes.

**4.40. AJUNTAMENTS QUE PRESENTEN SALDO NEGATIU EN ALGUNS DELS COMPTES QUE CONSTEN EN EL COMPTE DE RESULTATS**

CODI	NOM	POBLACIÓ	COMPTE	IMPORT
250024	Àger	528	71 Renda de la propietat i de l'empresa	-104
250387	Aitona	2.186	77 Impostos sobre el capital	-10
430108	Alió	372	69 Dotacions de l'exercici per a amortitzacions i provisions	-4.805
170412	Cantallops	267	71 Renda de la propietat i de l'empresa	-54
080641	Castellterçol	2.000	69 Dotacions de l'exercici per a amortitzacions i provisions	-3.851
430614	Forès	68	69 Dotacions de l'exercici per a amortitzacions i provisions	-421
170911	Llanars	489	75 Subvencions d'explotació	-433
082423	Marganell	243	68 Transferències de capital	-50
430939	Móra d'Ebre	4.816	75 Subvencions d'explotació	-23.537
081461	Olesa de Bonesvalls	942	69 Dotacions de l'exercici per a amortitzacions i provisions	-343
081574	Pallejà	7.258	77 Impostos sobre el capital	-69.179
081580	Papiol, El	3.464	69 Dotacions de l'exercici per a amortitzacions i provisions	-555
081614	Piera	8.540	69 Dotacions de l'exercici per a amortitzacions i provisions	-10.620
431140	Porrera	472	73 Impostos corrents sobre la renda i el patrimoni	-33
082233	Sant Llorenç Savall	1.983	60 Compres	-2.799
082460	Santa Eugènia de Berga	1.946	71 Renda de la propietat i de l'empresa	-848
252228	Tiurana	23	70 Vendes	-12
431628	Vandellòs i l'Hospitalet de l'Infant	4.343	60 Compres	-62

Imports en milers de pessetes.

**4.41. AJUNTAMENTS QUE PRESENTEN INCONSISTÈNCIA ENTRE ELS DEUTES A LLARG TERMINI DE L'ESTAT DEL DEUTE I ELS QUE CONSTEN EN EL BALANÇ DE SITUACIÓ**

CODI	NOM	POBLACIÓ	DEUTES A LLARG TERMINI	
			ED	BS
080765	Esparreguera	17.060	976.764	907.764
170792	Girona	73.637	6.071.822	6.111.266
251370	Mollerussa	9.581	739.338	742.140
082634	Sant Vicenç dels Horts	24.438	0	1.024.226
082457	Santa Coloma de Gramenet	117.127	8.546.126	8.297.426

Imports en milers de pessetes.



























ANNEX

150

CODI	NOM	POBLACIÓ	LLIURAT	ANNEX																																											
				1	2	3	4	5	6	7	8	9	10	11	12	13	14	15	16	17	18	19	20	21	22	23	24	25	26	27	28	29	30	31	32	33	34	35	36	37	38	39	40	41			
081385	Moià	3.988										X	X	X													X														X						
430859	Molar, El	289																										X						X	X					X	X						
081234	Molíns de Rei	19.723			X																								X						X					X							
251370	Mollerussa	9.581									X	X	X		X	X				X	X								X	X								X	X			X					
171061	Mollet de Peralada	189	N																																												
081249	Mollet del Vallès	46.204																											X																		
171077	Molló	339									X		X		X	X																								X							
251364	Molsosa, La	133	N																																												
081287	Monistrol de Calders	597	N																																												
081271	Monistrol de Montserrat	2.490			X						X				X	X				X							X																				
171096	Montagut	792																							X															X	X						
430862	Montblanc	6.029										X		X	X	X						X																		X	X	X					
430884	Montbrió del Camp	1.459				X					X	X	X	X				X	X			X																	X								
081252	Montcada i Reixac	27.952																																													
081304	Montclar	117	N																																												
251399	Montellà i Martinet	507			X		X						X				X																									X	X				
081311	Montesquiu	844												X	X																										X						
251403	Montferrer i Castellbò	738																									X														X						
430897	Montferri	157	N																																												
251386	Montgai	789																																									X				
081265	Montgat	8.305																											X											X							
081326	Montmajor	473	N																																												
081332	Montmaneu	194																																													
430901	Montmell, El	408	N																																												
081350	Montmeló	8.437																																													
251425	Montoliu de Lleida	479																										X																			
251410	Montoliu de Segarra	192																									X																X				
251431	Montornès de Segarra	104											X								X																				X	X	X				
081363	Montornès del Vallès	12.426			X	X																																									
430918	Mont-ral	160											X	X	X																																
171100	Mont-ras	1.644																																													
430923	Mont-roig del Camp	6.683																																													
081379	Montseny	301	N																																												
430939	Móra d'Ebre	4.816																										X	X												X		X	X			
430944	Móra la Nova	2.661				X																						X																			
430957	Morell, El	2.308																											X														X		X		
430960	Morera de Montsant, La	176	N																																												
081290	Muntanyola	311																																										X		X	
081398	Mura	217											X														X	X														X					
251459	Nalec	105	N																								X	X															X	X			













## ANNEX

CODI	NOM	POBLACIÓ	LLIURAT	ANNEX																																																		
				1	2	3	4	5	6	7	8	9	10	11	12	13	14	15	16	17	18	19	20	21	22	23	24	25	26	27	28	29	30	31	32	33	34	35	36	37	38	39	40	41										
082129	Sant Feliu Sasserra	657																																		X	X				X													
171621	Sant Ferriol	196																																																				
082093	Sant Fost de Campsentelles	6.312																																																				
082135	Sant Fruitós de Bages	5.542									X				X	X																																						
171637	Sant Gregori	2.335																																																				
251924	Sant Guim de Freixenet	1.046									X																																											
251977	Sant Guim de la Plana	189																																																				
171642	Sant Hilari Sacalm	4.985													X																																							
082153	Sant Hipòlit de Voltregà	3.005													X																																							
081939	Sant Iscle de Vallalta	839									X	X																																										
082166	Sant Jaume de Frontanyà	28	N																																																			
171655	Sant Jaume de Llierca	714																																																				
431378	Sant Jaume dels Domenys	1.390											X																																									
439023	Sant Jaume d'Enveja	3.305																																																				
171674	Sant Joan de les Abadesses	3.672											X		X	X																																						
171680	Sant Joan de Mollet	354																																																				
082188	Sant Joan de Vilatorrada	9.145	N																																																			
082172	Sant Joan Despí	27.627											X																																									
171851	Sant Joan les Fonts	2.756											X	X	X																																							
171668	Sant Jordi Desvalls	587																																																				
089030	Sant Julià de Cerdanyola	227																																																				
171693	Sant Julià de Ramis	2.018																																																				
082205	Sant Julià de Vilatorrada	2.269																																																				
179032	Sant Julià del Llor i Bonmatí	921													X	X																																						
082212	Sant Just Desvern	14.030																																																				
171714	Sant Llorenç de la Muga	182	N																																																			
251930	Sant Llorenç de Morunys	900																																																				
082227	Sant Llorenç d'Hortons	1.547																																																				
082233	Sant Llorenç Savall	1.983																																																				
082251	Sant Martí d'Albars	132	N																																																			
082248	Sant Martí de Centelles	729																																																				
171729	Sant Martí de Llémena	478																																																				
259025	Sant Martí de Riucorb	696																																																				
082264	Sant Martí de Tous	982																																																				
082270	Sant Martí Sarroca	2.478																																																				
082286	Sant Martí Sesgueioles	342	N																																																			
171735	Sant Martí Vell	161	N																																																			
082299	Sant Mateu de Bages	491																																																				
171740	Sant Miquel de Campmajor	206																																																				
171753	Sant Miquel de Fluvià	625	N																																																			

ANNEX

CODI	NOM	POBLACIÓ	LLIURAT	1	2	3	4	5	6	7	8	9	10	11	12	13	14	15	16	17	18	19	20	21	22	23	24	25	26	27	28	29	30	31	32	33	34	35	36	37	38	39	40	41		
171766	Sant Mori	158	N																																											
171772	Sant Pau de Segúries	655																																												
082310	Sant Pere de Ribes	21.976			X	X	X																			X						X	X		X	X			X							
082325	Sant Pere de Riudebitlles	2.076																													X															
082331	Sant Pere de Torelló	2.160														X	X										X						X	X			X									
082346	Sant Pere de Vilamajor	2.547														X										X			X					X	X	X			X							
171788	Sant Pere Pescador	1.428													X																															
081897	Sant Pere Sallavinera	155	N																																											
082359	Sant Pol de Mar	3.594																									X	X							X											
082362	Sant Quintí de Mediona	1.679	N																																											
082378	Sant Quirze de Besora	1.978					X																																							
082384	Sant Quirze del Vallès	12.706					X									X	X	X											X																	
082397	Sant Quirze Safaja	369		X												X																								X						
251945	Sant Ramon	556													X																											X				
082401	Sant Sadurní d'Anoia	9.539																																												
082418	Sant Sadurní d'Osormort	76															X											X																		
080983	Sant Salvador de Guardiola	1.994					X						X			X	X												X																	
082628	Sant Vicenç de Castellet	7.212													X																															
082649	Sant Vicenç de Montalt	3.334											X								X								X																	
082652	Sant Vicenç de Torelló	1.786																																												
082634	Sant Vicenç dels Horts	24.438					X										X																													
431384	Santa Bàrbara	3.257																																												
082439	Santa Cecília de Voltregà	202																							X															X	X					
082444	Santa Coloma de Cervelló	4.691																																												
171805	Santa Coloma de Farners	8.867																																												
082457	Santa Coloma de Gramenet	117.127					X																				X																			
431397	Santa Coloma de Queralt	2.615																																												
171812	Santa Cristina d'Aro	2.902																																												
082460	Santa Eugènia de Berga	1.946																																												
082476	Santa Eulàlia de Riuprimer	864															X	X											X																	
082482	Santa Eulàlia de Ronçana	4.536					X																																							
082495	Santa Fe del Penedès	293												X		X	X					X																								
171827	Santa Llogaia d'Àlguema	300			X			X	X													X																								
082508	Santa Margarida de Montbui	9.123					X									X	X																													
082515	Santa Margarida i els Monjos	4.661																																												
082536	Santa Maria de Besora	183		X	X																																									
082541	Santa Maria de Corcó	2.088														X																														
082567	Santa Maria de Martorelles	700																																												

ANNEX

CODI	NOM	POBLACIÓ	LLIURAT	ANNEX																																																					
				1	2	3	4	5	6	7	8	9	10	11	12	13	14	15	16	17	18	19	20	21	22	23	24	25	26	27	28	29	30	31	32	33	34	35	36	37	38	39	40	41													
082554	Santa Maria de Merlès	168	N																																																						
082573	Santa Maria de Miralles	88																																				X					X	X													
082592	Santa Maria de Palautordera	6.306				X	X	X					X							X																																					
082589	Santa Maria d'Oló	1.006													X	X													X						X	X					X																
431401	Santa Oliva	2.101									X																												X			X	X														
171848	Santa Pau	1.484				X																							X																												
082606	Santa Perpètua de Mogoda	19.084				X																								X																											
082613	Santa Susanna	1.908				X	X		X	X	X									X	X		X						X							X						X															
081923	Santpedor	5.352																																																							
431423	Sarral	1.430	N																																																						
171864	Sarrià de Ter	3.457		X				X																																X																	
252017	Sarroca de Bellera	155																																																							
252000	Sarroca de Lleida	481																																																							
171870	Saus	688									X	X																																													
431439	Savallà del Comtat	75																																													X										
431444	Secuita, La	1.131									X	X																																								X					
171886	Selva de Mar, La	190																												X																	X										
431457	Selva del Camp, La	4.103												X	X																										X					X			X								
431460	Senan	31											X																																												
430445	Sénia, La	5.034				X						X	X	X																																											
252022	Senterada	112																																																							
250352	Sentiu de Sió, La	474				X						X																		X						X																					
082671	Sentmenat	5.675				X																								X																											
171903	Serinyà	837																												X																											
252043	Seròs	1.737																											X														X														
171910	Serra de Daró	186																																																							
171925	Setcases	163				X																																																			
252038	Seu d'Urgell, La	10.943				X				X		X	X	X				X																												X		X		X							
082690	Seva	2.510								X	X	X	X																																												
252056	Sidamon	527																												X																											
171931	Sils	3.078				X																																																			
082704	Sitges	19.448				X																																																			
170524	Siurana	159																																																							
082711	Sobremunt	87	N																																																						
252069	Soleràs, El	418	N																																																						
431476	Solivella	622	N																																																						
252075	Solsona	7.343																																																							
082726	Sora	189													X	X													X																					X							
252081	Soriguera	308	N																																																						
252094	Sort	1.791																																																							

## ANNEX

CODI	NOM	POBLACIÓ	LLIURAT	ANNEX																																												
				1	2	3	4	5	6	7	8	9	10	11	12	13	14	15	16	17	18	19	20	21	22	23	24	25	26	27	28	29	30	31	32	33	34	35	36	37	38	39	40	41				
252108	Soses	1.537																																														
082732	Subirats	2.529																																														
252115	Sudanell	712																																														
252120	Sunyer	300																																														
082747	Súria	6.157	N																																													
171946	Susqueda	87																											X											X				X				
082763	Tagamanent	195				X					X									X	X																							X				
082779	Talamanca	107													X	X																																
252154	Talarn	364																																														
252167	Talavera	296																																														
171959	Tallada d'Empordà, La	332																										X																	X			
082785	Taradell	5.000													X	X																																
431482	Tarragona	114.097																																														
252173	Tàrraga	12.548				X						X			X	X																																
252189	Tarrés	105																					X																				X					
252192	Tarroja de Segarra	178				X	X																						X																X			
082750	Tavèrnoles	272	N																																													
082802	Tavertet	140																																														
082819	Teià	5.280											X																																			
252206	Térmens	1.404																																											X			
171962	Terrades	200	N																																													
082798	Terrassa	171.794				X								X	X																																	
082824	Tiana	5.663				X																																										
252213	Tírvia	122									X	X						X																														
252228	Tiurana	23																											X																	X		
431495	Tivenys	917																																												X		
431508	Tivissa	1.764																																														
082830	Tona	5.868												X	X																																	
252234	Torà	1.191																																														
082845	Tordera	9.798				X	X					X																																				
082858	Torelló	12.150				X																																										
252249	Torms, Els	197	N																																													
252252	Tornabous	820										X																																				
252271	Torre de Capdella, La	679																																														
082861	Torre de Claramunt, La	2.371																										X	X																	X		
431515	Torre de Fontaubella, La	128				X																																										
431520	Torre de l'Espanyol, La	674													X	X																																
252265	Torrebeses	323	N																																													
431536	Torredembarra	10.581													X	X																																
252287	Torrefarrera	1.734																																														

## ANNEX

CODI	NOM	POBLACIÓ	LLIURAT	ANNEX																																														
				1	2	3	4	5	6	7	8	9	10	11	12	13	14	15	16	17	18	19	20	21	22	23	24	25	26	27	28	29	30	31	32	33	34	35	36	37	38	39	40	41						
259078	Torrefeta i Florejacs	658				X	X																						X						X	X			X	X										
252304	Torregrossa	2.242										X	X																																					
252311	Torrelameu	578																																																
082877	Torrelavit	1.172																																			X			X		X								
082883	Torrelles de Foix	1.684																																																
082896	Torrelles de Llobregat	3.574										X											X																											
171978	Torrent	172																																																
252326	Torres de Segre	1.815				X																																												
252332	Torre-serona	326																											X																					
171984	Torroella de Fluvià	319													X														X													X								
171997	Torroella de Montgrí	8.454									X	X				X																						X							X					
431541	Torroja del Priorat	139																																																
172001	Tortellà	717	N																																															
431554	Tortosa	29.481				X																						X																						
172018	Toses	151	N																																															
172023	Tossa de Mar	4.195				X																																						X	X					
252347	Tremp	5.377				X																																												
172044	Ullà	814																																																
082900	Ullastrell	1.114										X		X	X																																			
172057	Ullastret	234																																																
431567	Ulldecona	5.304										X																																						
431573	Ulldemolins	495	N																																															
172039	Ultramort	203																																																
172060	Urús	188																																																
082917	Vacarisses	2.687								X	X	X																																						
170144	Vajol, La	96			X																							X	X																					
172082	Vall de Bianya, La	1.130																																																
250432	Vall de Boí, La	870								X	X	X		X	X																																			
259010	Vall de Cardós	318																												X																				
172076	Vall d'en Bas	2.552																																																
082922	Vallbona d'Anoia	1.089	N																																															
252385	Vallbona de les Monges	266				X																																												
082938	Vallcebre	269																																																
431589	Vallclara	117											X																																					
252402	Vallfogona de Balaguer	1.505																																																
171707	Vallfogona de Ripollès	219	N																																															
431592	Vallfogona de Riucorb	164																																																
082943	Vallgorguina	1.325								X				X	X																																			
082956	Vallirana	9.004				X																																												
172095	Vall-llobrega	377								X	X																																							





#### 4.43. INDICADORS PRESSUPOSTARIS I RÀTIOS FINANCERES DELS AJUNTAMENTS

163

CODI	NOM	POBLACIÓ	INDICADORS											RÀTIOS			
			P1	P2	P3	P4	P5	P6	P7	P8	P9	P10	P11	F1	F2	F3	F4
250019	Abella de la Conca	197	16,26	108,94	76,92	75,13	53,05	75,92	54,13	1,99	1,02	38,26	40,25	2,03	1,80	446,68	869,32
080018	Abreira	8.177	61,98	73,62	71,80	155,36	151,52	82,83	93,37	4,84	6,63	31,16	35,25	14,34	3,58	106,53	104,80
250024	Àger	528	14,83	97,01	95,28	182,02	178,77	90,39	96,83	22,31	30,77	-13,48	8,10	32,53	2,17	76,27	133,80
250030	Agramunt	4.902	17,56	97,98	99,46	99,12	100,61	79,92	76,69	10,04	7,36	9,68	15,86	66,36	1,11	147,91	228,42
170010	Agullana	655	6,06	72,55	71,12	114,60	112,34	92,82	96,31	7,51	7,70	2,38	7,20	38,76	1,03	65,24	118,40
080142	Aiguafreda	2.147	0,00	86,77	85,24	91,78	90,16	91,25	82,57	9,95	9,00	11,08	19,21	54,75	1,05	84,63	161,94
430017	Aiguamúrcia	652	41,12	93,35	81,34	173,82	151,47	58,64	54,96	2,86	3,32	20,11	22,09	1,69	0,94	382,84	498,96
250387	Aitona	2.186	36,18	75,59	72,63	66,14	63,55	84,65	80,93	8,85	5,85	27,03	34,23	19,77	2,70	105,69	150,45
250058	Alàs i Cerc	400	0,00	45,62	45,92	58,10	58,49	68,16	74,00	2,97	1,53	40,28	43,00	5,43	6,37	203,95	224,67
250061	Albagés	510	31,97	89,54	95,40	66,02	70,33	79,11	75,28	21,71	13,57	-10,03	1,95	36,55	1,80	150,42	283,76
170031	Albanyà	128	28,51	81,11	79,90	145,12	183,70	64,68	56,87	14,91	21,44	36,92	50,55	0,00	0,00	0,00	0,00
250077	Albatàrrec	1.130	3,81	112,97	98,58	107,83	94,10	91,44	89,00	6,05	6,29	19,92	24,05	38,88	2,18	41,63	57,14
250083	Albesa	1.494	14,40	84,07	96,57	58,16	66,81	85,02	96,39	3,10	1,78	5,42	7,98	4,40	1,42	78,40	72,85
250096	Albi	782	2,60	85,46	84,67	77,71	76,99	88,92	92,49	11,31	7,98	13,67	21,33	33,93	1,04	60,69	119,75
170046	Albons	572	1,65	98,96	99,27	352,61	353,72	18,49	19,00	1,38	4,85	80,94	82,09	9,63	1,01	304,09	1.655,70
430043	Alcanar	7.878	22,68	77,00	81,28	104,38	110,19	86,39	82,14	10,34	10,06	7,39	14,83	67,56	1,25	106,27	186,07
250117	Alcarràs	4.767	2,12	100,44	87,10	129,55	112,35	66,00	82,35	3,85	3,93	27,52	28,88	41,39	1,30	167,70	237,47
250122	Alcoletge	1.770	31,55	67,05	74,79	90,19	100,61	70,07	67,20	5,91	4,71	30,67	33,82	52,73	1,60	146,66	219,56
430056	Alcover	3.787	28,18	83,78	70,23	114,71	96,15	70,76	66,66	2,57	1,94	18,63	20,49	31,31	1,89	185,46	177,71
430069	Aldover	792	36,56	92,57	98,85	90,64	96,79	93,25	63,86	0,92	0,51	3,98	3,98	31,57	1,06	59,95	174,32
430075	Aleixar	717	1,16	85,00	83,27	58,48	57,30	100,00	100,04	2,98	1,74	19,69	22,68	0,00	3,07	26,60	49,63
080039	Alella	8.413	27,90	86,95	90,38	116,39	120,99	84,76	78,94	4,96	4,67	9,83	9,83	83,34	0,99	118,47	236,85
430081	Alfara de Carles	365	19,35	78,63	77,25	134,17	131,82	40,06	37,66	1,62	0,86	1,31	2,93	9,06	1,00	728,61	786,95
250138	Alfarràs	2.905	19,15	87,96	90,71	53,75	55,43	86,56	89,67	5,64	2,90	10,53	14,63	14,26	1,58	102,95	93,76
430094	Alforja	1.269	32,18	105,96	97,63	87,70	80,81	80,07	77,38	5,85	4,51	16,56	22,10	5,06	1,06	104,70	143,55
250169	Alguaire	2.807	5,36	103,28	97,54	72,26	68,25	70,92	79,77	10,25	6,20	3,27	9,88	50,65	1,12	255,97	261,21
250175	Alins	272	4,13	48,33	43,17	166,97	149,16	84,65	87,51	15,15	13,62	7,31	19,12	82,67	1,87	699,64	419,91
430108	Alió	372	48,56	94,03	95,51	255,91	259,94	69,55	65,02	41,13	26,76	-25,27	15,86	67,20	1,21	485,76	715,93
250194	Almacelles	5.564	40,39	78,56	75,55	101,47	97,59	68,17	92,57	11,26	8,17	20,68	27,83	85,52	4,30	188,29	64,43
250208	Almatret	484	45,29	73,56	66,33	70,88	63,91	92,24	91,48	2,38	1,61	13,55	15,91	9,16	3,24	35,22	57,68
250215	Almenar	3.441	4,60	95,63	77,91	146,26	119,16	86,02	93,49	1,55	1,37	12,26	13,38	38,98	5,92	129,16	46,23
250220	Alòs de Balaguer	187	167,49	80,00	89,16	184,22	205,30	47,39	38,55	18,41	14,35	20,88	35,46	66,37	1,64	475,15	880,70



CODI	NOM	POBLACIÓ	INDICADORS											RÀTIOS			
			P1	P2	P3	P4	P5	P6	P7	P8	P9	P10	P11	F1	F2	F3	F4
170062	Alp	1.194	0,00	80,14	65,36	287,95	234,82	77,67	91,04	4,78	13,78	32,80	36,48	36,91	5,23	138,46	90,46
250236	Alpicat	4.016	0,00	89,39	86,61	89,52	86,73	67,15	72,21	4,31	2,86	22,53	26,35	5,52	1,76	187,44	157,16
250241	Alt Àneu	411	63,88	63,85	66,21	179,46	186,09	71,37	69,15	5,03	7,28	14,20	17,97	46,95	1,91	299,62	241,75
430120	Altafulla	3.111	11,76	80,64	70,90	190,12	167,14	88,39	89,76	6,81	10,79	6,40	11,05	88,68	1,56	106,85	136,68
080057	Ametlla del Vallès	5.697	14,21	95,56	86,88	119,95	109,07	92,60	98,73	15,64	18,76	9,27	21,66	0,00	0,00	0,00	0,00
439060	Ampolla	1.831	25,00	72,86	67,96	183,57	171,24	82,40	90,84	5,27	8,25	35,65	40,22	20,99	2,21	115,92	106,87
430141	Amposta	16.372	23,39	84,95	83,10	123,73	121,04	71,86	79,22	14,93	13,99	4,82	15,87	87,75	1,50	191,66	169,03
170084	Anglès	5.009	53,72	72,93	75,24	89,70	92,54	84,55	90,54	20,29	14,89	4,01	18,44	87,53	1,42	156,76	180,92
250273	Anglesola	1.277	5,60	74,39	80,50	118,54	128,28	47,02	42,30	0,45	0,26	18,77	19,21	0,86	1,09	414,44	576,55
430167	Arboç	3.551	13,07	80,92	62,29	112,60	86,68	89,39	88,59	7,61	7,60	23,06	29,45	6,32	4,42	49,16	88,59
430154	Arbolí	139	0,00	81,48	73,92	88,48	80,28	99,19	97,18	1,66	1,12	18,99	20,65	0,00	21,03	6,41	19,10
170097	Arbúcies	5.026	21,37	89,76	93,87	120,21	125,70	85,51	78,94	14,67	13,25	-1,98	7,70	69,18	1,00	172,91	209,91
080060	Arenys de Mar	12.610	63,95	71,98	59,99	144,82	120,70	75,29	82,15	8,37	10,50	20,24	27,35	44,25	1,86	149,45	155,08
080076	Arenys de Munt	6.242	42,27	70,57	80,91	97,90	112,23	83,67	82,67	7,06	6,78	12,08	17,40	34,40	1,64	102,09	107,40
080095	Argentona	9.482	35,19	77,24	57,12	135,21	99,99	66,99	89,08	6,43	6,08	10,39	15,75	52,97	3,49	210,50	76,03
170118	Armentera	756	47,54	65,96	59,25	79,64	71,54	96,76	98,41	5,35	3,85	22,16	26,59	9,89	13,54	27,87	31,57
430189	Arnes	517	7,89	102,97	97,67	113,53	112,11	60,72	60,45	2,42	1,54	3,85	6,13	7,25	1,06	467,68	439,42
250313	Arres	63	0,00	101,54	96,37	422,28	400,77	19,08	20,43	5,90	7,00	39,72	45,34	25,71	1,17	1.225,80	2.055,80
250328	Arsèguel	108	0,00	59,18	58,35	89,10	87,84	80,62	86,96	10,66	7,67	25,03	35,55	34,21	1,42	347,58	450,31
080109	Artés	4.368	24,16	89,21	80,23	92,31	83,02	84,52	92,87	2,14	1,83	26,96	28,74	7,40	3,60	69,40	47,11
250334	Artesa de Lleida	1.326	31,80	83,64	79,40	80,35	76,28	94,97	91,51	3,15	2,17	22,06	24,78	12,04	2,08	53,39	44,25
250349	Artesa de Segre	3.169	222,80	97,18	97,60	181,00	181,79	31,44	31,18	3,12	3,48	48,49	50,65	90,08	1,11	405,42	728,04
430192	Ascó	1.707	52,48	77,15	91,09	436,93	515,87	94,21	97,72	3,42	12,33	11,54	14,21	88,56	2,26	28,34	54,41
250371	Avellanes i Santa Linya	483	38,82	93,78	86,51	95,64	88,23	82,75	82,03	1,26	0,87	40,61	41,87	5,22	1,95	138,79	259,98
080116	Avià	1.845	14,66	89,48	87,38	85,64	83,63	83,28	94,43	11,15	8,39	12,07	20,94	41,05	1,00	108,42	137,43
080121	Avinyó	1.999	30,57	77,19	89,18	79,34	91,67	86,21	67,35	5,45	4,20	17,54	21,64	32,24	1,22	239,27	304,98
170123	Avinyonet de Puigventós	618	20,62	87,29	88,86	285,53	290,64	79,79	82,73	0,67	1,84	74,81	75,25	9,73	1,69	81,91	470,98
080137	Avinyonet del Penedès	1.167	30,86	39,05	39,47	99,78	100,16	93,68	92,40	11,52	11,21	13,39	23,46	73,66	3,03	181,76	111,12
080155	Badalona	208.944	42,94	79,40	81,40	90,23	92,50	74,24	81,90	13,94	10,68	-4,93	5,20	72,83	1,32	165,71	162,22
089045	Badia del Vallès	15.533	27,04	133,28	67,30	194,23	98,08	94,63	74,32	0,55	1,06	60,05	60,39	6,01	2,90	33,05	181,50
250404	Balaguer	13.275	62,20	67,62	67,90	105,95	106,39	83,37	73,72	13,56	11,83	14,96	24,35	75,83	1,15	241,33	314,20
080174	Balenyà	3.125	34,41	67,54	66,89	114,21	113,12	55,50	72,26	5,96	5,21	21,98	26,71	33,07	1,56	252,11	214,34
080180	Balsareny	3.230	22,47	64,69	71,80	88,56	98,30	90,36	85,21	15,78	12,77	1,70	13,43	68,56	1,23	121,81	150,58
430206	Banyeres del Penedès	1.694	55,38	79,05	77,60	103,92	102,01	88,26	95,87	1,40	1,38	23,47	24,67	5,22	2,53	105,35	67,65

CODI	NOM	POBLACIÓ	INDICADORS											RÀTIOS			
			P1	P2	P3	P4	P5	P6	P7	P8	P9	P10	P11	F1	F2	F3	F4
170157	Banyoles	15.084	-7,47	99,30	77,18	127,31	98,94	79,02	84,72	17,03	18,86	22,90	34,89	116,94	1,63	139,77	123,06
250411	Barbens	787	64,06	54,64	61,37	66,15	74,30	84,36	81,26	12,05	7,73	-4,69	4,86	31,67	1,04	103,22	113,52
430213	Barberà de la Conca	409	88,40	58,40	85,41	93,28	136,43	88,53	78,57	6,94	6,19	22,76	29,53	14,06	2,28	147,15	121,45
082520	Barberà del Vallès	26.681	21,60	92,00	78,68	131,13	112,15	83,36	80,65	11,36	14,49	31,73	39,80	67,83	2,73	64,23	139,95
080193	Barcelona	1.496.266	7,30	99,47	94,85	162,95	155,37	87,67	85,54	18,72	29,60	21,35	32,10	137,95	1,05	72,13	89,03
170160	Bàsca	822	44,72	95,28	91,63	139,86	134,51	63,24	72,66	9,60	12,19	47,24	54,63	36,66	0,86	272,70	683,41
250447	Bassella	308	0,00	43,20	34,54	68,42	54,72	54,07	53,60	5,33	2,50	36,98	41,82	20,13	3,27	427,69	433,66
430228	Batea	1.964	9,47	73,90	70,34	61,22	58,27	75,69	70,55	8,15	4,52	22,44	28,41	16,47	1,51	143,73	250,88
080207	Begues	4.189	46,70	47,67	53,79	182,29	205,66	94,89	93,61	4,36	6,54	15,55	19,28	20,01	4,54	70,45	91,52
170139	Begur	3.411	18,57	104,74	91,70	285,93	250,35	77,49	83,74	8,25	21,39	25,31	32,24	75,02	1,43	109,95	148,48
250463	Belianes	550	0,00	141,73	123,01	80,05	69,48	73,25	96,33	8,19	5,38	23,65	29,59	23,31	1,71	163,05	172,07
170182	Bellcaire d'Empordà	535	4,41	77,72	84,86	81,15	88,60	100,00	100,00	1,26	1,02	16,32	17,58	0,00	0,00	0,00	3,59
250479	Bellcaire d'Urgell	1.307	0,00	103,51	91,90	75,18	66,75	96,19	96,92	9,55	6,94	22,00	28,25	47,25	1,61	63,85	76,11
430234	Bellmunt del Priorat	310	17,03	68,00	68,20	129,63	130,02	82,03	94,18	7,87	4,78	4,21	12,09	7,74	1,87	134,64	209,22
080214	Bellprat	95	0,75	86,57	44,29	60,34	30,87	100,00	100,00	2,86	1,72	53,08	55,94	3,45	***, **	62,93	0,00
250501	Bellpuig	4.041	31,63	74,95	71,93	94,22	90,43	65,31	87,76	4,61	4,10	9,93	12,98	23,76	1,34	268,08	239,52
430249	Bellvei	1.368	10,84	101,10	63,13	169,11	105,61	87,12	85,09	1,29	1,51	28,13	29,39	-0,20	1,70	95,79	130,69
250518	Bellver de Cerdanya	1.614	0,00	71,88	69,52	158,99	153,76	73,26	76,67	1,87	2,73	27,49	29,13	10,03	1,14	149,42	262,53
250523	Bellví	2.173	9,43	59,87	58,78	79,76	78,30	100,00	90,44	5,99	4,28	23,62	28,02	18,26	1,86	80,08	104,84
250539	Benavent de Segrià	904	39,66	82,88	79,88	89,74	86,50	75,71	83,14	12,85	8,28	7,84	17,48	0,00	0,00	0,00	0,00
430252	Benifallet	883	61,38	87,30	50,01	193,05	110,58	57,00	95,45	11,50	10,92	13,81	25,21	49,05	6,51	368,63	72,68
430265	Benissanet	1.022	27,61	99,92	98,98	92,69	91,82	70,03	66,90	8,86	6,50	9,83	16,14	36,82	1,03	207,75	240,08
080229	Berga	14.305	2,55	82,14	64,58	95,77	74,24	78,66	76,48	10,47	8,05	15,71	22,53	53,65	0,50	144,54	476,52
170195	Besalú	1.996	51,98	69,13	63,11	169,63	154,84	60,46	88,67	18,98	14,92	4,84	18,05	92,69	4,80	382,27	114,19
170209	Bescanó	3.187	25,95	98,38	96,48	108,02	105,94	83,37	72,19	5,82	4,37	13,00	17,42	28,17	1,19	157,61	281,89
170216	Beuda	133	90,76	62,12	27,65	318,08	141,59	84,76	100,00	0,80	1,39	35,82	35,82	0,00	163,38	105,49	8,37
250557	Biosca	247	9,03	77,36	82,01	178,88	189,64	75,56	78,54	9,06	7,06	-0,26	7,21	63,05	1,26	579,34	624,65
170221	Bisbal d'Empordà	8.264	46,72	70,69	67,57	127,51	121,08	80,37	88,20	12,87	13,49	16,45	24,27	73,58	1,44	109,67	163,86
430271	Bisbal de Falset	242	17,78	54,49	44,70	119,36	97,91	85,84	90,59	9,35	7,24	34,98	42,55	56,59	2,64	154,04	110,98
430287	Bisbal del Penedès	1.943	113,61	54,66	61,11	100,35	112,19	84,56	98,38	4,50	4,28	18,66	22,14	11,42	13,29	184,24	39,80
172348	Biure	217	36,73	76,14	75,09	99,02	97,65	79,80	80,86	2,05	1,84	22,73	24,63	0,00	4,71	227,45	92,61
430290	Blancafort	379	0,00	68,92	78,84	76,92	87,99	90,57	86,79	4,57	3,30	8,31	12,87	11,48	2,46	54,60	82,40
170237	Blanes	30.441	25,65	75,51	69,73	154,00	142,21	83,24	85,99	13,16	17,32	15,17	25,45	83,43	1,55	115,52	118,82
170293	Boadella d'Empordà	219	4,13	94,45	98,65	94,56	98,76	88,84	98,43	0,51	0,48	47,21	47,21	0,00	6,81	395,27	134,05

CODI	NOM	POBLACIÓ	INDICADORS											RÀTIOS			
			P1	P2	P3	P4	P5	P6	P7	P8	P9	P10	P11	F1	F2	F3	F4
170242	Bolvir	284	2,43	131,27	68,96	700,50	368,02	95,24	74,52	0,60	2,29	58,93	59,37	10,35	5,74	23,86	276,93
250576	Bòrdes	212	35,12	75,74	76,03	130,90	131,40	91,89	95,11	9,35	9,61	-5,90	0,33	42,60	1,55	196,31	276,03
170255	Bordils	1.383	14,78	96,56	94,05	77,11	75,11	99,51	96,44	8,02	4,79	11,29	18,91	1,75	2,78	3,73	45,53
250582	Borges Blanques	5.212	12,15	83,63	75,72	101,61	103,18	76,56	75,93	11,34	9,25	7,87	15,52	62,34	1,17	171,85	198,92
430311	Borges del Camp	1.577	98,28	52,12	55,53	78,82	83,96	73,59	86,88	7,58	5,44	6,47	13,14	17,22	1,27	137,57	137,59
170268	Borrassà	533	26,01	88,91	92,66	81,73	85,18	100,00	100,00	2,11	1,52	20,05	21,65	1,97	40,45	5,33	2,94
080240	Borredà	485	0,00	58,30	57,93	144,91	143,98	90,83	99,95	4,61	4,59	21,74	25,90	96,09	1,32	52,59	51,35
250595	Bossòst	866	0,00	86,54	88,10	81,29	82,76	79,92	95,43	11,60	9,27	1,98	9,10	34,11	1,00	286,45	305,72
430326	Bot	830	1,53	97,82	93,91	54,87	52,68	88,83	98,86	2,88	1,58	12,13	13,96	4,87	3,31	96,73	30,07
250560	Bovera	396	6,10	77,04	52,74	59,65	40,83	88,40	87,12	1,29	0,77	49,27	50,54	4,55	3,60	49,14	50,89
430347	Bràfim	573	8,45	69,58	58,46	55,77	46,85	93,06	90,72	6,87	3,71	19,17	26,04	16,03	1,11	57,13	169,21
170274	Breda	3.345	0,00	36,93	39,80	59,26	63,86	92,16	95,76	10,53	6,07	-0,20	7,39	36,08	1,08	44,51	58,80
080253	Bruc	1.029	4,69	88,41	92,22	137,30	143,22	83,93	79,47	5,07	6,96	17,64	21,79	23,31	1,67	61,64	145,63
080266	Brull	197	7,10	93,58	92,24	263,87	260,10	84,64	98,79	3,68	5,60	14,55	17,79	55,70	6,94	128,47	26,50
170280	Brunyola	383	34,14	71,51	85,12	66,03	78,59	91,44	98,56	0,04	0,02	11,50	11,50	0,00	6,67	45,40	23,54
430350	Cabacés	339	157,39	82,80	89,40	137,37	148,32	39,12	38,53	7,50	3,69	9,56	17,06	8,85	1,03	597,32	793,14
250609	Cabanabona	98	46,85	84,60	79,82	139,16	131,29	46,08	43,77	6,98	5,04	19,62	26,60	26,35	1,12	787,00	923,01
170314	Cabanelles	226	40,67	61,32	86,67	57,25	80,92	96,80	100,00	0,00	0,00	-2,21	-2,21	0,00	2,96	23,18	33,03
170307	Cabanes	798	48,25	85,30	75,22	59,11	52,12	88,70	97,02	1,86	1,05	21,69	23,02	6,02	11,03	57,32	20,73
080272	Cabanyes	544	2,75	57,16	56,47	336,71	332,60	97,38	98,26	0,00	0,00	81,19	81,19	0,00	3,80	13,04	45,08
430363	Cabra del Camp	601	72,15	72,70	65,02	133,21	119,14	94,19	90,68	2,22	1,91	19,91	21,94	26,29	2,50	55,02	88,26
080288	Cabrera d'Igualada	528	42,64	97,98	93,12	234,24	222,62	60,89	63,33	8,45	16,51	45,43	51,05	116,13	1,04	243,02	553,46
080291	Cabrera de Mar	3.716	4,51	89,85	74,13	247,15	203,91	91,01	93,58	0,74	1,35	20,55	20,55	49,78	2,12	62,60	75,36
080305	Cabrils	4.693	59,78	56,85	75,40	157,88	209,39	89,31	95,76	9,36	12,38	11,50	19,03	77,41	3,57	84,91	70,43
170329	Cadaqués	2.301	7,42	96,28	95,79	231,65	230,47	70,61	68,23	12,49	28,56	21,01	28,98	200,38	1,04	234,14	330,27
430379	Calafell	12.219	16,25	78,39	59,84	304,81	232,68	73,27	81,00	8,84	23,29	28,09	33,18	226,46	1,78	164,95	129,05
080327	Caldes d'Estrac	1.973	69,61	80,68	49,66	350,00	215,43	78,75	86,21	5,56	15,71	39,19	42,99	86,58	2,86	135,93	199,44
170335	Caldes de Malavella	4.031	30,35	94,74	75,51	125,15	99,75	82,94	98,19	7,01	8,01	24,49	29,24	37,76	10,24	67,11	26,92
080333	Caldes de Montbui	12.464	16,65	67,41	66,11	126,52	124,06	81,78	86,59	14,53	14,21	2,30	12,10	99,99	1,46	101,38	130,91
080351	Calella	13.055	11,76	83,62	76,21	163,25	147,17	85,07	86,21	11,43	15,49	5,68	12,68	106,70	0,97	75,85	147,93
080370	Calldetenes	2.006	0,00	75,91	69,85	115,26	106,05	76,36	64,86	6,34	7,26	45,97	51,43	27,59	1,10	111,39	238,53
080386	Callús	1.329	9,78	76,07	75,51	88,82	88,15	81,54	90,55	3,15	2,55	5,15	7,31	18,02	0,87	88,73	112,40
170340	Calonge	6.783	64,03	63,10	55,92	259,60	230,03	88,65	90,93	8,21	15,48	15,36	20,80	132,91	1,63	114,97	159,76
250621	Camarasa	885	31,48	74,57	46,67	170,40	106,65	53,91	73,93	1,45	1,08	15,72	16,48	75,38	3,61	349,81	196,60

CODI	NOM	POBLACIÓ	INDICADORS											RÀTIOS			
			P1	P2	P3	P4	P5	P6	P7	P8	P9	P10	P11	F1	F2	F3	F4
439039	Camarles	2.887	0,85	93,61	87,43	77,00	71,92	85,14	80,19	5,04	3,85	8,94	12,46	18,36	1,10	182,78	206,53
430385	Cambrils	19.942	38,60	64,73	61,06	179,61	169,42	79,30	80,07	10,34	18,15	14,40	21,35	0,00	0,00	0,00	0,00
170353	Camós	637	107,85	45,60	65,29	69,65	99,74	91,47	93,25	4,52	2,53	31,12	33,88	9,20	5,17	234,88	32,14
170366	Campdevàrol	3.370	3,82	77,58	72,23	68,99	64,24	89,72	85,13	7,93	5,33	12,25	17,92	34,07	1,63	109,33	124,37
170372	Campelles	125	2,53	146,05	71,31	218,80	106,83	86,48	77,84	0,00	0,00	45,39	45,39	0,00	4,34	524,11	588,25
170388	Campllong	307	37,37	88,94	97,09	117,75	128,54	85,88	80,07	7,08	7,73	0,17	5,82	26,44	1,45	80,36	124,61
170391	Camprodon	2.319	32,51	69,94	64,69	150,41	139,13	73,56	94,92	13,32	15,70	9,61	19,65	117,71	1,67	281,61	181,27
250637	Canejan	108	48,88	109,91	61,38	365,15	203,92	93,14	93,93	3,51	9,58	43,58	47,08	45,08	15,87	146,70	81,39
170405	Canet d'Adri	519	55,09	114,44	100,00	70,94	56,78	100,00	100,00	2,36	1,38	32,38	33,95	8,02	330,58	0,00	2,05
080403	Canet de Mar	10.138	13,20	91,68	80,33	133,11	116,63	81,49	84,38	4,05	4,81	14,44	16,81	42,62	0,95	76,35	124,67
080410	Canovelles	13.016	13,28	83,12	79,70	96,37	92,41	88,77	84,80	2,76	2,39	24,97	27,16	7,48	1,81	72,69	120,98
080425	Cànoves i Samalús	1.870	1,42	46,75	43,81	98,09	91,93	89,05	96,51	2,49	1,98	10,14	11,84	12,34	1,51	79,03	97,05
170412	Cantallops	267	49,63	105,21	95,89	147,41	134,34	81,85	86,06	7,32	7,16	0,26	5,52	42,43	1,77	315,73	151,55
080431	Canyelles	1.838	21,72	65,37	73,70	139,89	157,71	76,70	90,22	1,01	1,37	26,31	27,15	5,91	2,51	185,41	152,87
430402	Capçanes	401	25,52	78,81	88,15	83,41	93,30	71,32	68,24	6,00	3,31	17,25	23,12	13,82	2,37	117,86	188,95
170427	Capmany	409	122,55	51,08	56,83	98,81	109,93	98,02	100,00	7,63	7,54	1,75	7,32	39,03	1,01	41,29	117,71
080462	Cardedeu	12.078	6,04	71,48	70,53	93,45	92,21	81,88	85,12	8,20	7,62	18,63	25,03	38,63	1,22	55,30	107,96
080478	Cardona	5.567	46,70	103,53	72,75	124,55	87,52	82,50	85,67	23,10	13,71	-2,38	14,69	94,89	1,66	164,51	164,74
170448	Cassà de la Selva	7.692	8,35	84,49	82,16	95,52	92,88	90,16	87,01	10,19	7,89	2,14	8,72	65,25	1,01	179,35	261,09
080497	Casserres	1.634	28,26	101,69	98,50	77,64	75,20	90,81	87,14	3,23	2,23	8,57	11,11	17,25	1,96	51,66	77,04
170486	Castell-Platja d'Aro	6.688	7,08	34,85	36,18	306,69	315,52	83,45	75,60	11,39	30,11	5,43	13,74	219,24	1,25	115,71	160,32
080517	Castellar del Vallès	17.444	49,70	88,68	82,30	125,57	116,53	77,90	86,02	14,50	14,88	2,30	13,83	72,72	1,79	139,61	132,88
080538	Castellbell i el Vilar	2.753	45,87	85,08	67,05	109,53	86,32	67,82	86,71	3,48	3,22	9,21	12,11	36,89	2,37	244,57	159,00
080543	Castellbisbal	7.887	86,67	89,51	68,57	257,39	197,20	94,82	88,39	3,18	6,84	30,96	33,16	66,32	3,63	24,05	97,50
250674	Castellclaus	959	7,78	91,42	88,65	100,41	97,37	73,12	88,54	8,03	6,02	-0,23	3,92	45,92	1,00	178,30	245,61
080569	Castelldefels	45.091	28,72	96,39	89,52	133,64	124,13	83,79	77,34	13,77	14,47	7,51	17,71	93,73	1,52	134,75	114,08
080581	Castellet i la Gornal	1.404	57,21	54,70	61,20	142,34	159,27	84,30	80,38	11,63	15,63	20,52	29,48	35,79	2,14	177,26	181,03
170464	Castellfollit de la Roca	963	81,22	74,94	88,36	98,72	116,39	78,47	77,80	12,12	10,53	-4,48	4,54	66,13	1,53	140,97	135,35
080608	Castellfollit de Riubregós	233	6,42	47,39	60,01	81,14	102,75	77,44	65,91	1,62	1,09	30,38	31,46	-2,92	1,43	116,52	273,01
080615	Castellgalí	928	19,26	27,31	30,62	122,54	137,37	90,99	100,00	3,50	4,10	12,49	15,56	14,92	3,26	149,12	64,23
080620	Castellnou de Bages	526	105,96	45,44	58,91	150,31	194,87	94,12	64,90	1,09	1,38	19,50	20,55	3,99	2,52	298,93	319,91
250680	Castellnou de Seana	701	19,33	70,06	64,88	91,10	84,37	86,75	97,74	4,38	3,26	20,08	23,40	15,21	1,30	104,83	153,75
170470	Castelló d'Empúries	6.266	11,39	86,12	76,93	350,00	312,67	81,15	83,24	10,09	30,29	15,66	21,15	254,56	1,30	118,86	174,39
080636	Castellolí	427	34,27	91,04	96,51	125,03	132,55	68,31	66,76	5,98	5,07	-5,49	-0,84	34,01	0,73	179,07	219,75

CODI	NOM	POBLACIÓ	INDICADORS											RÀTIOS			
			P1	P2	P3	P4	P5	P6	P7	P8	P9	P10	P11	F1	F2	F3	F4
250707	Castellserà	1.107	91,46	74,80	77,91	77,42	80,63	75,70	84,34	6,76	4,33	29,05	34,84	13,02	1,85	120,18	120,05
080641	Castellterçol	2.000	-25,39	96,22	98,20	145,10	130,74	78,27	84,19	18,02	20,22	-0,34	12,96	125,71	1,00	241,96	331,28
080654	Castellví de la Marca	1.445	18,02	80,41	79,08	88,17	86,71	81,34	75,46	3,50	2,66	16,80	19,41	10,44	1,17	115,05	151,27
080667	Castellví de Rosanes	1.096	0,00	68,39	53,01	141,98	110,06	92,06	95,41	4,25	6,03	29,37	32,23	15,09	1,72	102,46	168,94
430430	Catllar	2.363	27,75	68,48	74,49	76,61	83,33	96,09	86,55	7,21	4,85	12,72	18,46	26,51	1,91	27,82	125,35
250714	Cava	57	0,00	81,50	90,02	266,21	294,03	24,80	10,41	0,18	0,14	33,26	33,26	0,00	1,45	324,41	2.477,70
171899	Cellera de Ter	2.019	4,76	84,46	86,59	67,95	69,66	88,02	87,57	14,55	9,07	-0,24	10,75	0,00	0,00	0,00	0,00
170499	Celrà	2.635	86,41	63,05	59,05	157,58	147,60	82,61	80,13	2,87	4,43	47,48	49,61	24,86	2,69	109,23	198,63
080673	Centelles	5.793	34,34	97,23	97,79	170,09	171,07	71,20	77,68	6,12	8,50	17,30	22,34	33,41	1,51	174,30	232,91
082687	Cercs	1.454	54,64	83,86	91,50	168,79	184,16	68,05	61,08	13,03	13,47	1,64	12,14	63,89	1,38	256,82	280,95
082665	Cerdanyola del Vallès	52.778	13,95	85,31	86,44	104,59	103,89	82,98	77,92	12,05	11,77	1,50	9,65	72,98	1,14	136,15	150,98
080689	Cervelló	6.064	11,41	106,66	82,26	130,74	100,83	74,29	90,21	7,54	7,56	10,06	14,92	81,19	1,38	148,64	137,08
250729	Cervera	7.437	12,57	58,28	60,41	97,62	101,18	81,15	79,01	8,67	6,38	1,25	5,72	71,06	1,13	136,79	171,73
170502	Cervià de Ter	607	16,57	58,16	63,74	79,86	87,53	90,34	88,98	5,24	3,95	18,09	22,38	7,12	4,29	54,91	63,36
170519	Cistella	231	53,62	86,26	94,61	79,16	86,83	100,00	100,00	2,46	1,95	11,89	13,57	2,97	1.142,30	0,00	0,04
250753	Clariana de Cardener	145	0,00	58,75	45,11	71,24	54,70	94,83	98,05	5,71	2,76	19,86	25,57	19,31	15,71	91,07	37,16
250766	Cogul	232	144,26	69,45	77,12	143,86	159,75	64,31	94,41	10,58	11,28	1,72	9,85	42,51	1,72	189,98	131,62
170545	Colera	592	0,00	80,76	92,79	153,66	176,55	81,24	66,34	7,59	9,69	19,61	24,93	61,10	1,09	202,54	371,18
250772	Coll de Nargó	606	0,00	99,98	86,54	80,74	69,88	76,35	79,46	6,34	4,30	18,14	22,81	27,75	1,25	526,15	607,84
080692	Collbató	2.099	3,22	58,58	54,88	361,81	268,53	88,57	82,25	13,52	29,43	31,59	35,38	229,67	0,56	183,68	602,27
430458	Colldejou	198	0,00	63,42	90,25	102,21	145,45	53,28	84,39	12,50	7,58	-11,45	1,05	15,15	1,41	208,69	121,75
170558	Colomers	196	12,38	76,57	79,54	76,01	78,96	88,06	94,39	4,69	3,33	-9,83	-6,37	23,87	0,69	100,58	254,75
251636	Coma i la Pedra	240	31,92	73,46	72,94	350,12	347,68	71,33	82,99	1,03	2,32	35,94	36,96	5,42	2,72	223,52	148,56
251615	Conca de Dalt	419	57,45	68,00	63,12	159,94	148,44	47,60	97,87	2,55	3,29	12,71	14,85	7,18	3,19	170,72	46,77
430461	Conesa	116	11,33	69,35	74,07	199,41	213,05	82,45	71,29	3,84	5,17	39,95	43,79	25,86	1,66	211,94	221,94
430477	Constantí	5.021	10,19	62,89	59,46	137,81	130,30	73,19	87,06	4,01	3,64	18,91	21,85	16,17	3,30	176,46	81,87
080713	Copons	271	9,00	37,92	37,40	138,20	136,30	62,20	72,73	1,18	1,28	1,54	2,56	25,23	1,04	237,18	262,85
430483	Corbera d'Ebre	1.056	42,18	79,36	91,60	70,70	81,61	93,81	98,58	2,45	1,45	-12,69	-10,29	4,27	2,38	37,26	100,63
080728	Corbera de Llobregat	9.090	23,28	35,70	35,22	112,14	110,63	75,95	85,10	7,35	7,64	16,54	22,38	34,87	2,85	137,41	120,21
250788	Corbins	1.055	29,13	81,00	94,94	78,64	92,17	81,77	88,93	8,45	5,99	2,01	7,19	29,22	1,11	211,81	240,62
170577	Corçà	1.153	0,00	45,82	42,32	63,98	59,10	87,18	93,42	3,70	2,18	17,52	20,57	5,89	2,60	66,72	90,67
080734	Cornellà de Llobregat	80.998	33,60	76,22	77,67	84,14	85,73	90,43	85,02	5,44	4,46	18,90	23,45	16,38	3,70	68,04	97,35
170561	Cornellà del Terri	1.921	46,70	72,27	65,87	129,31	117,85	90,60	92,66	14,57	12,40	14,18	24,94	75,30	4,30	64,47	81,17
430496	Cornudella de Montsant	840	0,00	90,32	84,32	131,54	122,81	67,61	95,48	4,49	2,40	-101,60	-98,90	3,57	1,88	304,47	77,67

CODI	NOM	POBLACIÓ	INDICADORS											RÀTIOS			
			P1	P2	P3	P4	P5	P6	P7	P8	P9	P10	P11	F1	F2	F3	F4
179011	Cruïlles, Monells i St. Sadurní de l'Heura	1.096	1,84	95,55	88,52	61,84	57,29	92,49	73,29	11,23	6,94	13,93	23,44	11,78	1,03	163,72	263,90
430516	Cunit	5.943	52,05	44,76	65,17	211,89	308,52	89,25	93,66	7,75	14,60	-3,18	1,93	93,35	1,81	96,83	78,90
170617	Das	158	35,04	70,80	58,43	258,37	213,23	93,13	99,39	1,68	4,10	12,69	14,15	6,31	27,47	88,91	34,02
439018	Deltebre	10.250	21,65	87,49	80,18	112,40	103,01	70,17	60,68	4,99	4,34	1,90	3,00	77,91	1,06	679,24	671,43
080752	Dosrius	2.846	17,11	95,47	74,45	155,79	121,48	90,37	92,44	5,44	7,52	22,02	25,71	34,60	1,25	131,95	241,08
170622	Escala	6.285	22,88	83,20	82,62	286,28	284,30	85,78	76,06	12,91	33,92	16,40	24,73	264,53	1,20	150,17	189,78
080765	Esparriguera	17.060	11,95	84,25	82,15	92,62	90,31	89,70	84,50	11,98	9,87	4,08	13,13	53,21	1,23	58,19	92,87
170638	Espinelves	179	0,00	82,08	81,09	97,44	96,26	100,00	94,59	6,68	5,76	17,93	23,05	22,39	2,43	0,00	24,23
250812	Espluga Calba	424	8,49	116,98	98,66	170,69	123,59	80,16	82,80	25,87	21,20	-33,76	-17,04	190,70	1,80	122,74	81,75
430542	Espluga de Francolí	3.654	12,69	86,73	67,75	82,65	64,57	91,56	90,86	7,23	4,51	15,23	20,36	28,87	4,49	64,87	61,61
080771	Esplugues de Llobregat	45.668	30,23	81,58	71,72	102,63	90,23	96,84	85,53	15,75	12,80	0,38	12,65	57,53	2,30	11,58	93,12
170643	Espolla	373	56,78	91,65	95,86	169,51	177,29	92,02	93,69	9,72	11,73	24,28	31,32	20,20	1,19	94,71	142,15
250827	Esplot	298	30,30	38,06	56,81	150,27	224,28	74,52	92,26	1,51	1,98	11,54	13,05	11,58	2,05	154,65	92,35
250886	Estamariu	123	0,00	55,26	28,61	90,69	46,96	78,64	46,53	0,38	0,30	50,51	50,75	1,42	7,14	218,12	331,80
080790	Estany	398	0,00	98,50	94,44	93,67	89,81	88,89	92,29	16,04	13,70	0,66	11,96	66,56	0,70	95,81	170,05
250851	Estaràs	187	0,75	106,65	96,93	153,20	139,23	39,85	47,14	4,21	2,97	14,32	18,02	-8,52	1,20	789,73	351,70
250864	Esterni d'Àneu	646	74,80	64,90	64,51	337,15	335,13	92,08	91,38	2,01	4,07	2,81	4,44	11,56	2,16	76,98	89,31
250870	Esterni de Cardós	75	4,11	64,39	64,90	217,33	219,06	86,12	91,17	3,82	4,00	51,39	55,20	17,33	6,11	237,17	162,10
430555	Falset	2.448	61,69	70,07	75,73	149,94	162,03	63,41	71,81	6,28	5,32	8,97	13,94	38,38	1,69	346,50	263,02
170059	Far d'Empordà	387	18,34	30,63	31,23	74,04	75,48	85,65	64,86	2,59	1,71	14,93	16,71	8,55	1,18	69,22	309,25
250899	Farrera	97	147,72	42,64	87,68	248,02	510,06	98,73	61,63	2,61	5,34	-34,18	-31,67	35,56	1,82	594,33	365,32
430568	Fatarella	1.244	15,57	76,19	87,55	108,94	125,19	72,10	64,52	4,83	4,20	12,60	16,17	9,54	1,00	381,20	479,45
081347	Figaró-Montmany	825	0,00	104,66	99,77	96,12	91,63	94,10	100,00	0,93	0,89	5,51	5,51	31,44	0,68	63,27	300,33
080804	Fígols	50	0,00	31,54	29,77	224,54	211,92	36,01	42,45	0,22	0,23	4,36	4,36	0,00	2,66	588,55	418,69
170669	Figueres	34.023	23,44	87,84	83,39	133,47	126,72	88,63	74,01	17,10	19,71	1,81	13,37	143,55	1,08	127,36	154,71
430593	Figuerola del Camp	280	5,63	97,35	96,56	153,44	152,20	72,58	79,52	0,67	0,54	-1,74	-1,74	46,07	0,87	301,61	358,10
170675	Flaçà	845	39,62	90,87	75,53	110,94	92,21	87,07	83,24	3,13	3,29	36,43	39,05	7,87	3,41	51,83	94,49
430607	Flix	4.208	9,74	93,99	95,65	106,88	108,77	80,24	82,50	6,53	6,38	5,51	10,29	30,22	1,53	141,34	113,10
250925	Floresta	177	121,18	82,88	91,95	136,08	150,97	88,78	94,98	2,77	1,93	12,88	15,63	5,25	3,80	112,86	67,88
080826	Fogars de la Selva	692	47,28	69,35	72,34	247,24	257,88	78,46	83,12	12,34	13,39	0,53	11,28	84,51	1,34	182,90	199,65
170681	Foixà	322	6,36	54,12	49,06	98,33	89,13	90,52	92,80	0,11	0,09	9,80	9,80	18,63	1,05	156,97	237,81
080832	Folgueroles	1.598	17,11	72,18	77,11	97,77	104,45	75,85	81,11	11,03	9,30	9,80	17,37	48,76	1,29	136,25	149,94
250931	Fondarella	680	183,39	77,78	73,93	315,33	299,75	38,28	30,25	0,82	2,16	73,22	73,44	23,74	1,09	247,01	817,43
080847	Fonollosa	941	3,05	6,21	6,20	72,48	72,28	98,65	90,19	6,91	4,72	0,71	6,25	36,22	1,10	7,43	78,39

CODI	NOM	POBLACIÓ	INDICADORS											RÀTIOS			
			P1	P2	P3	P4	P5	P6	P7	P8	P9	P10	P11	F1	F2	F3	F4
170715	Fontcoberta	1.110	3,33	93,33	92,60	72,81	72,24	87,52	87,60	11,05	7,24	8,49	16,08	46,22	1,20	74,97	123,33
250946	Foradada	215	11,02	117,56	89,17	110,48	83,80	68,25	61,08	2,16	1,42	27,23	28,65	27,14	1,90	227,33	455,58
179026	Forallac	1.650	74,16	49,85	47,14	282,04	266,71	80,47	80,12	3,78	9,47	60,09	62,88	47,68	1,41	113,99	230,23
430614	Forès	68	15,50	149,34	88,56	401,02	237,81	85,34	95,79	5,37	16,27	65,40	70,25	117,65	29,45	74,24	51,29
170736	Fornells de la Selva	1.489	125,97	36,25	37,78	133,35	138,96	86,30	75,76	8,42	10,12	5,91	12,53	49,79	1,71	63,48	143,51
170741	Fortià	525	-12,16	92,21	92,17	72,40	63,57	89,44	89,46	7,67	5,24	21,14	26,10	27,75	0,86	59,53	290,99
080863	Franqueses del Vallès	12.300	73,45	51,45	56,89	135,45	149,79	72,92	83,75	4,15	3,94	3,23	6,60	24,26	3,18	176,40	125,36
430629	Freginals	362	3,71	107,91	97,52	139,64	126,20	69,98	67,55	3,72	3,37	26,91	30,54	8,41	1,82	265,04	262,23
250962	Fuliola	1.251	14,15	99,00	98,36	76,42	75,93	74,90	97,87	13,98	8,41	-11,99	-2,99	43,73	1,16	148,01	139,09
250978	Fulleda	116	6,88	45,33	37,05	103,27	84,41	90,75	88,82	4,55	4,69	27,99	32,19	13,37	3,65	96,26	96,04
080902	Gaià	168	10,02	67,67	93,30	58,04	80,01	88,31	97,01	1,03	0,58	-3,60	-3,60	7,14	2,65	161,48	165,05
430635	Galera	746	39,37	65,24	61,53	67,04	63,23	94,76	96,17	3,90	2,55	8,90	12,74	10,46	4,72	97,60	51,26
080879	Gallifa	156	244,02	54,20	40,51	175,24	130,97	74,31	79,08	6,33	8,78	42,05	48,16	46,01	2,33	136,66	262,33
430640	Gandesa	2.564	9,69	64,22	61,08	97,11	92,37	56,01	50,13	3,77	2,82	18,22	20,40	22,06	1,05	386,87	489,24
430653	Garcia	512	0,00	56,54	87,60	194,73	263,98	91,24	89,66	5,27	6,09	17,34	22,41	40,14	3,42	234,11	163,69
430666	Garidells	162	0,00	44,39	32,65	96,72	71,13	95,57	99,38	0,08	0,05	-3,46	-3,46	0,00	50,93	21,81	8,39
080885	Garriga	11.547	7,78	80,46	85,17	105,02	111,17	84,75	88,46	13,80	14,50	4,02	14,44	48,94	0,54	84,49	180,47
170754	Garrigàs	339	6,42	96,33	97,21	74,03	74,70	91,12	96,54	0,33	0,24	33,08	33,08	2,87	4,07	71,24	112,24
170773	Garriguella	726	17,51	96,64	98,68	91,51	90,45	92,74	88,40	7,34	6,37	11,52	16,38	38,07	1,16	28,96	118,26
080898	Gavà	39.220	6,16	99,23	98,32	105,24	104,27	88,81	86,20	7,34	6,98	4,36	9,91	40,68	1,08	113,40	202,17
250984	Gavet de la Conca	322	34,53	53,69	50,60	88,60	83,50	96,35	71,58	3,65	2,98	0,49	4,03	13,15	3,81	319,60	298,38
080919	Gelida	4.354	10,02	82,72	61,88	162,93	121,88	70,88	84,16	9,66	14,83	42,08	48,76	101,93	2,32	118,51	174,50
170789	Ger	375	23,28	100,63	91,33	242,99	220,53	74,68	63,38	0,00	0,00	38,39	38,39	0,00	3,46	272,23	377,69
259123	Gimenells i el Pla de la Font	1.124	0,00	89,14	85,51	93,52	89,72	71,21	73,73	6,99	4,47	10,89	16,28	22,69	3,32	159,15	150,96
430672	Ginestar	837	12,40	96,41	91,78	59,27	56,42	84,71	79,62	1,24	0,64	9,63	10,82	0,65	1,88	67,47	105,03
170792	Girona	73.637	31,46	101,41	87,21	155,46	132,50	72,29	81,03	8,37	11,53	20,74	25,63	82,99	1,44	168,44	149,14
080930	Gisclareny	26	0,00	18,52	29,96	240,63	389,18	81,58	95,77	0,07	0,14	2,61	2,61	0,00	4,98	70,63	145,95
430688	Godall	721	21,90	87,63	85,69	55,43	54,20	95,31	98,80	4,01	2,18	7,47	11,48	10,69	1,87	132,00	110,68
250997	Golmés	1.336	44,61	47,27	73,08	106,06	163,94	85,18	75,82	4,61	4,48	18,00	21,81	15,72	1,29	81,23	166,95
170806	Gombrèn	235	5,97	62,77	51,89	114,18	94,40	70,08	90,97	7,13	7,49	14,64	19,23	29,41	2,47	138,85	47,28
251001	Gósol	225	5,36	78,23	76,67	181,14	177,53	77,09	75,25	3,23	4,76	9,19	10,75	0,00	0,00	0,00	0,00
080945	Granada	1.329	11,67	96,53	97,43	108,57	109,59	78,63	73,73	3,28	3,33	23,68	26,52	13,17	1,06	337,17	497,12
251018	Granadella	810	14,60	97,16	91,46	87,93	82,77	85,52	86,04	3,76	3,18	23,38	26,30	8,70	2,09	98,63	114,23
080958	Granera	59	10,82	92,00	76,41	539,39	447,05	61,63	59,42	0,05	0,08	-22,11	-22,11	0,00	2,02	154,28	161,29

CODI	NOM	POBLACIÓ	INDICADORS										RÀTIOS				
			P1	P2	P3	P4	P5	P6	P7	P8	P9	P10	P11	F1	F2	F3	F4
251023	Granja d'Escarp	1.100	12,80	63,76	74,91	54,29	63,79	91,81	87,05	7,55	3,99	-1,80	2,88	17,25	1,18	170,65	227,95
080961	Granollers	52.423	27,81	80,46	81,41	138,02	139,66	73,66	77,82	14,70	15,59	3,34	14,54	93,29	1,51	205,00	162,44
251057	Granyena de les Garrigues	170	0,00	145,67	135,15	166,00	154,01	92,31	96,18	21,22	22,75	3,56	9,21	90,66	1,32	189,49	365,84
251044	Granyena de Segarra	158	9,96	73,33	74,02	138,41	139,70	69,07	80,94	9,69	6,18	-29,57	-24,71	9,54	1,02	817,15	697,46
080977	Gualba	783	8,20	73,83	89,29	120,16	117,24	92,90	84,18	5,49	6,31	1,60	4,92	34,40	0,41	60,38	174,46
080996	Guardiola de Berguedà	1.013	0,01	84,03	80,59	174,02	166,90	57,91	61,62	16,29	18,86	5,31	18,97	104,30	1,39	322,60	355,81
430705	Guiamets	304	5,00	49,49	54,75	71,79	79,43	88,82	99,25	7,89	4,38	22,02	29,43	19,74	3,36	47,08	28,14
170828	GUILS de Cerdanya	334	20,13	80,31	73,88	300,82	276,75	97,56	89,86	1,91	5,75	38,76	40,17	24,64	4,16	16,79	69,52
259031	Guingueta d'Àneu	313	71,28	66,90	54,18	168,41	136,38	92,12	94,85	3,26	3,16	15,74	19,00	20,45	4,61	167,45	91,68
251109	Guissona	3.339	16,47	64,61	61,89	104,67	100,27	72,18	83,19	1,48	1,33	28,49	29,65	2,33	1,38	226,44	228,99
251116	Guixers	151	0,00	47,87	46,69	102,13	99,60	93,61	96,29	4,67	4,74	3,11	7,67	13,91	1,48	77,27	113,17
081000	Gurb	1.898	3,46	24,89	24,10	148,12	143,41	96,64	100,00	3,13	4,64	59,65	62,58	18,21	31,78	26,22	16,36
430712	Horta de Sant Joan	1.233	3,45	91,05	91,25	103,53	103,76	54,09	62,93	3,01	2,04	7,67	9,46	14,59	1,26	198,33	265,52
081017	Hospitalet de Llobregat	241.782	22,62	89,14	87,24	94,28	92,28	84,95	84,26	11,33	9,17	4,31	10,44	71,52	1,32	113,32	93,20
170834	Hostalric	2.901	56,23	56,19	60,21	197,73	211,88	78,44	72,04	4,71	9,11	63,52	67,20	40,62	1,26	89,87	350,02
081022	Igualada	32.516	23,09	89,83	90,69	126,06	125,11	87,55	90,76	18,11	20,29	1,68	14,40	125,73	1,37	77,87	64,54
251155	Isona i Conca Dellà	1.222	26,82	65,86	77,90	92,27	109,14	75,39	77,36	5,92	4,67	26,92	32,09	10,06	1,77	159,91	232,58
251137	Ivars d'Urgell	1.764	12,28	75,49	75,25	66,01	65,80	78,29	91,61	8,14	5,15	15,68	21,94	23,47	1,87	129,34	93,71
251121	Ivars de Noguera	338	47,32	76,74	90,95	93,71	111,06	65,80	74,30	8,24	4,96	-0,98	4,42	12,85	1,29	475,79	489,26
251142	Ivorra	153	0,00	99,35	99,30	170,07	169,97	81,37	79,98	82,51	59,04	-62,82	16,21	19,91	1,55	192,11	323,41
170852	Jafre	317	12,86	63,76	55,29	79,44	68,89	90,79	100,00	2,57	1,75	9,33	11,90	6,26	1,04	174,46	166,83
170865	Jonquera	2.565	6,35	105,09	97,24	218,30	201,97	69,41	66,24	4,84	9,94	28,16	31,55	76,92	1,04	155,54	154,57
081038	Jorba	572	4,46	76,00	80,33	194,01	205,07	42,02	39,45	8,19	6,04	3,21	9,18	58,76	1,02	814,30	971,26
259101	Josa i Tuixén	169	3,83	156,83	98,52	200,96	126,24	62,37	73,46	12,82	15,52	6,55	15,89	84,94	1,91	251,90	315,29
170871	Juià	266	11,18	89,52	65,17	67,61	49,22	88,54	81,21	0,00	0,00	30,38	30,38	0,00	1,57	317,94	494,74
251180	Juncosa	629	0,00	76,42	93,08	115,90	141,17	97,61	90,64	1,32	1,07	-20,15	-19,19	3,45	3,60	56,09	48,73
251193	Juneda	2.988	57,92	87,82	84,64	97,59	94,05	90,59	97,11	8,79	7,05	17,30	22,94	57,40	2,16	73,86	38,31
251214	Les	697	61,37	46,56	56,21	140,00	169,01	77,71	97,95	6,04	8,18	30,74	33,66	80,76	1,44	254,00	118,89
251229	Linyola	2.401	6,26	93,15	91,45	83,39	81,87	83,62	87,18	6,15	4,45	21,17	25,61	33,32	1,38	118,37	123,70
081043	Llacuna	849	0,00	51,12	42,17	100,22	77,71	91,66	85,53	9,86	7,56	9,69	14,87	33,37	1,08	218,08	410,91
251235	Lladorre	234	52,90	66,12	76,15	384,54	442,87	66,48	71,55	43,26	127,40	-25,50	3,53	596,26	1,29	966,43	777,26
081056	Llagosta	11.933	9,46	81,71	68,19	96,62	80,63	81,85	89,26	1,97	1,75	22,12	22,45	30,91	1,62	100,84	133,99
170890	Llagostera	5.769	5,96	86,65	83,74	97,50	94,21	82,51	87,31	11,22	9,68	7,63	15,92	54,86	1,60	114,05	147,06
170904	Llambilles	472	24,15	57,75	52,67	137,78	125,65	65,02	76,08	2,67	2,54	26,34	28,50	37,47	1,21	214,16	427,95



CODI	NOM	POBLACIÓ	INDICADORS											RÀTIOS			
			P1	P2	P3	P4	P5	P6	P7	P8	P9	P10	P11	F1	F2	F3	F4
170911	Llanars	489	137,33	55,69	46,49	117,81	98,34	72,61	67,17	3,56	3,35	27,95	30,38	14,36	3,62	702,54	282,51
170926	Llançà	4.063	7,76	96,48	97,83	217,43	220,46	86,08	71,73	11,28	18,94	6,15	13,15	187,11	0,94	102,96	301,06
251253	Llardecans	625	11,19	98,97	97,18	94,03	92,32	87,95	91,60	4,65	4,26	13,05	16,90	19,41	2,39	72,42	61,02
251266	Llavorsí	285	0,00	58,37	52,10	292,88	261,45	67,72	70,82	0,69	1,62	15,31	16,00	20,91	1,53	181,48	185,22
251207	Lleida	112.194	19,19	80,47	79,18	134,52	132,37	83,29	77,93	14,53	15,42	1,08	7,85	176,32	1,06	190,84	192,51
081075	Lliçà d'Amunt	9.595	4,79	68,29	68,83	141,84	142,97	92,46	76,30	7,09	8,03	7,37	10,93	50,40	0,29	53,85	284,05
081081	Lliçà de Vall	5.070	23,02	85,17	82,56	223,81	216,98	73,28	78,06	5,97	12,31	32,22	36,86	58,03	1,30	167,62	294,24
251288	Llimiana	147	93,04	68,91	88,34	117,64	150,82	93,92	57,40	2,85	3,35	17,89	20,60	16,46	1,44	242,41	383,33
081069	Llinars del Vallès	6.877	5,60	82,42	72,16	94,53	82,77	78,96	80,07	2,73	2,52	20,60	22,67	10,27	1,64	87,80	127,39
170947	Llívia	1.013	38,21	99,83	93,71	178,78	167,81	80,30	90,92	6,65	10,82	17,34	22,51	47,76	1,80	191,92	163,60
430727	Lloar	123	0,00	67,31	68,11	120,73	122,16	66,68	91,69	7,31	7,16	36,97	43,04	21,03	5,06	150,71	84,58
251291	Llobera	237	23,47	72,55	89,38	62,35	76,81	58,66	61,73	4,60	1,65	9,93	14,53	8,23	1,34	320,21	277,47
430733	Llorac	120	4,10	84,32	54,60	73,14	47,36	81,35	74,64	0,06	0,04	34,16	34,16	0,00	4,26	111,20	195,26
430748	Llorenç del Penedès	1.575	15,61	102,55	91,42	119,59	106,62	85,79	86,11	0,80	0,87	16,99	17,80	5,59	1,27	80,53	177,80
170950	Lloret de Mar	20.045	22,32	91,96	86,63	256,58	241,74	86,36	84,68	16,79	31,61	4,22	16,41	159,52	1,41	109,01	190,42
170963	Llosses	275	9,49	90,83	83,53	131,65	121,07	43,66	34,33	0,00	0,00	45,00	45,00	0,00	1,44	235,02	727,44
081094	Lluçà	288	22,65	81,08	79,81	149,77	147,43	51,44	71,12	4,81	5,21	1,13	3,98	26,01	1,44	370,46	279,69
171024	Maçanet de Cabrenys	664	22,09	78,90	76,42	123,19	119,31	66,78	76,29	11,50	11,06	11,74	20,28	64,55	1,43	234,33	313,05
171030	Maçanet de la Selva	3.814	35,61	80,17	69,05	155,82	134,20	74,80	96,39	4,32	5,14	20,96	23,93	72,39	3,12	166,59	77,25
251333	Maials	985	15,03	96,87	93,51	77,50	74,81	87,82	98,65	8,14	5,33	10,84	16,49	32,82	1,24	97,47	126,99
251305	Maldà	292	36,46	102,62	94,40	128,71	118,40	90,81	98,87	8,53	7,30	1,45	4,28	89,42	2,00	181,94	137,52
081108	Malgrat de Mar	13.686	57,99	78,16	69,94	138,20	123,67	89,19	94,38	16,44	19,03	12,94	25,88	88,94	5,40	45,21	43,41
081115	Malla	255	157,65	84,79	81,27	362,31	347,27	75,78	99,35	5,57	5,67	7,07	12,64	170,80	2,23	321,88	228,47
081120	Manlleu	17.520	22,54	81,99	83,96	105,21	107,73	86,90	88,51	12,08	11,68	7,28	16,65	58,78	1,49	58,51	63,08
081136	Manresa	63.742	22,62	67,32	68,12	99,39	100,57	91,65	78,74	11,57	10,70	7,74	16,39	52,84	1,73	80,65	128,36
082423	Marganell	243	101,43	71,07	66,76	290,43	272,81	99,83	66,16	1,72	1,19	-152,50	-150,80	3,88	1,41	2,33	168,24
081141	Martorell	21.314	27,06	79,76	74,63	150,39	140,71	90,35	92,76	11,38	15,42	9,75	18,98	69,47	1,46	81,66	93,65
081154	Martorelles	4.895	38,43	70,09	68,57	163,35	159,81	86,97	87,60	7,64	9,88	5,68	10,62	66,12	2,89	128,44	91,22
430770	Mas de Barberans	699	9,47	95,36	97,31	92,12	94,01	77,49	79,35	9,92	8,08	23,68	31,14	35,77	1,30	126,49	103,79
171002	Masarac	245	48,70	98,42	92,44	104,54	98,18	76,04	72,15	11,54	8,60	16,29	25,21	32,54	1,79	154,72	195,31
430786	Masdenverge	956	3,35	84,11	83,08	72,72	71,84	95,31	78,14	6,75	4,25	14,27	18,95	25,77	1,15	139,76	162,96
081167	Masies de Roda	655	15,66	60,70	49,24	91,21	73,98	96,59	91,14	4,25	3,87	21,34	25,59	12,41	3,54	19,61	68,93
081173	Masies de Voltregà	2.703	13,06	83,64	72,02	88,93	76,57	82,45	97,44	9,49	7,34	18,26	26,29	40,96	6,53	81,33	42,72
430799	Masllorenc	409	91,77	84,81	97,86	186,83	215,59	91,03	82,82	35,96	32,50	-0,87	30,64	135,57	1,12	449,99	657,65

CODI	NOM	POBLACIÓ	INDICADORS											RÀTIOS			
			P1	P2	P3	P4	P5	P6	P7	P8	P9	P10	P11	F1	F2	F3	F4
081189	Masnou	21.076	38,70	77,09	77,08	114,75	114,74	88,11	90,89	12,43	11,70	3,23	13,40	64,14	1,83	49,69	95,51
430803	Masó	275	0,00	88,38	54,40	130,02	80,03	93,67	95,69	2,82	3,66	43,41	46,20	10,91	1,62	124,31	298,42
430810	Maspujols	464	8,73	66,73	67,31	63,05	63,59	100,00	100,00	8,87	5,06	0,29	9,16	-2,55	23,14	58,44	3,28
081192	Masquefa	4.582	70,86	61,35	60,77	192,28	190,46	54,29	54,52	13,89	14,30	6,89	17,06	146,16	1,00	425,15	529,02
430825	Masroig	506	128,06	53,03	62,96	74,09	87,97	83,32	69,17	7,28	4,08	-0,59	6,69	11,73	3,12	107,00	179,06
251312	Massalcoreig	638	7,98	81,41	80,44	64,03	63,28	86,99	87,77	14,10	9,03	5,29	16,38	24,53	1,43	110,33	99,15
171019	Massanes	542	27,22	74,28	73,02	149,96	147,42	84,74	90,89	2,95	4,42	7,27	9,99	3,30	2,27	135,84	67,74
251327	Massoteres	183	1,05	103,42	88,59	64,00	55,40	80,87	73,35	6,53	3,40	5,80	12,10	16,39	1,49	656,37	909,07
081206	Matadepera	6.924	22,09	71,87	67,22	126,16	117,99	85,19	85,39	12,07	14,71	16,42	26,96	114,45	1,59	102,63	137,40
081213	Mataró	104.659	19,14	98,51	87,10	125,34	110,82	83,70	82,90	12,19	11,73	9,41	17,84	70,79	1,60	92,51	104,52
251348	Menàrguens	806	10,26	101,58	96,98	104,39	99,67	72,72	55,90	9,10	5,66	14,91	22,74	27,55	1,08	170,45	375,01
251351	Miralcamp	1.250	34,66	90,69	94,71	75,32	78,66	83,74	84,09	3,25	2,28	15,56	18,08	12,34	1,90	95,75	108,98
430846	Miravet	788	2,59	100,39	61,11	106,38	61,89	56,01	91,73	3,81	2,26	20,81	23,74	18,39	3,25	300,37	136,61
081385	Moià	3.988	37,00	73,03	100,00	128,73	172,82	81,73	67,51	20,46	22,79	3,94	15,66	98,74	0,78	306,68	571,90
430859	Molar	289	0,00	71,95	71,66	97,74	97,34	98,23	100,00	7,67	5,89	13,01	19,98	20,68	1,23	12,61	55,53
081234	Molins de Rei	19.723	68,01	75,95	73,49	141,93	137,33	70,90	81,55	10,26	11,87	13,13	20,81	63,76	2,37	210,58	143,56
251370	Mollerussa	9.581	30,65	87,52	82,62	137,26	129,58	75,28	79,16	9,51	11,61	20,11	26,55	77,43	1,36	182,72	215,01
081249	Mollet del Vallès	46.204	20,06	87,89	85,26	119,85	116,26	81,83	84,69	16,91	16,86	7,50	20,56	74,26	1,36	137,35	161,65
171077	Molló	339	11,74	80,93	84,79	120,81	126,57	57,05	77,27	10,68	9,60	17,07	23,81	62,75	1,44	311,78	250,61
081271	Monistrol de Montserrat	2.490	7,07	75,21	83,99	69,20	77,28	94,30	86,65	14,67	10,15	-8,24	-2,09	20,61	0,48	38,82	223,01
430918	Mont-ral	160	14,29	35,47	35,78	198,87	200,61	91,76	95,82	8,96	9,09	22,79	31,73	67,50	2,46	150,18	148,79
171100	Mont-ras	1.644	37,68	67,85	73,85	88,68	96,53	78,54	76,83	2,36	1,93	23,00	25,13	2,76	2,01	111,16	165,67
171096	Montagut	792	34,49	64,19	65,01	101,07	102,35	91,90	95,74	7,12	4,73	-6,79	-1,16	21,83	1,36	63,73	157,17
430862	Montblanc	6.029	18,09	66,16	76,07	96,41	109,37	89,29	77,67	8,92	7,39	-1,17	4,06	55,67	1,30	249,92	223,28
430884	Montbrí del Camp	1.459	36,90	103,65	93,98	100,86	91,45	64,86	80,30	1,34	1,03	19,31	20,65	8,04	1,57	144,39	220,90
081252	Montcada i Reixac	27.952	13,50	100,06	90,15	120,64	106,90	86,56	90,20	17,29	18,28	5,54	19,75	57,55	1,26	79,39	91,14
251399	Montellà i Martinet	507	0,00	107,14	99,95	120,32	112,24	100,00	100,00	1,24	1,12	28,33	29,53	12,60	7,46	27,86	47,77
081311	Montesquiu	844	10,88	93,22	98,31	83,79	88,36	82,89	85,07	15,29	10,48	4,40	14,50	31,50	1,29	98,51	96,67
251403	Montferrer i Castellbò	738	7,42	83,56	83,48	83,58	83,49	76,14	87,63	6,29	5,10	15,18	20,14	23,68	1,08	208,22	403,40
251386	Montgai	789	0,00	57,06	68,92	59,15	71,44	98,23	100,00	0,08	0,04	21,98	22,06	0,08	1,31	9,31	68,05
081265	Montgat	8.305	42,19	85,63	77,67	110,56	100,28	68,51	76,93	6,70	6,76	22,31	27,65	28,96	1,85	187,11	161,98
081332	Montmaneu	194	45,39	65,61	92,04	100,80	141,40	99,44	100,00	0,00	0,00	-34,79	-34,79	0,00	0,00	0,00	0,00
081350	Montmeló	8.437	10,48	89,27	85,37	121,34	116,03	74,41	73,87	5,41	5,84	7,81	11,90	25,10	1,15	200,23	210,54
251425	Montoliu de Lleida	479	33,41	80,60	79,18	174,54	171,46	43,07	46,79	0,55	0,72	39,19	39,61	2,59	1,19	222,50	391,43

CODI	NOM	POBLACIÓ	INDICADORS											RÀTIOS			
			P1	P2	P3	P4	P5	P6	P7	P8	P9	P10	P11	F1	F2	F3	F4
251410	Montoliu de Segarra	192	114,62	124,63	97,67	146,27	114,63	52,14	35,55	1,81	1,21	36,02	37,80	14,44	1,38	984,38	1.446,60
251431	Montornès de Segarra	104	98,07	88,87	94,55	133,96	142,52	77,35	55,76	8,62	4,33	4,03	12,65	27,81	2,49	1.657,50	1.040,70
081363	Montornès del Vallès	12.426	84,49	63,31	52,43	159,68	132,25	65,98	85,98	9,06	12,19	27,45	34,85	0,00	0,00	0,00	0,00
430939	Móra d'Ebre	4.816	0,44	90,17	86,20	118,13	112,93	73,50	74,62	5,24	4,30	8,59	9,50	63,54	1,00	152,88	288,67
430944	Móra la Nova	2.661	20,55	89,65	83,65	119,72	111,71	81,28	80,74	16,30	12,52	-4,19	10,57	28,53	1,41	170,61	153,04
430957	Morell	2.308	13,38	98,54	77,63	162,27	127,84	65,17	72,53	7,35	7,83	20,10	20,64	173,31	3,00	233,58	141,82
081290	Muntanyola	311	0,00	35,89	39,31	138,21	151,40	71,58	64,50	12,29	12,64	9,68	19,92	66,51	1,08	196,03	389,09
081398	Mura	217	19,79	45,52	46,20	160,95	163,36	79,55	84,68	4,39	5,02	-25,22	-21,04	-16,90	1,28	184,52	116,54
250254	Naut Aran	1.480	53,84	69,81	86,74	384,61	477,85	61,19	57,29	0,19	0,72	39,89	40,06	2,45	1,98	157,89	423,89
081402	Navarcles	5.318	16,03	97,09	65,57	120,62	83,44	59,71	77,25	5,22	4,26	20,73	25,19	30,30	2,32	244,87	176,73
081419	Navàs	5.722	2,72	86,29	84,80	71,79	67,09	94,36	81,50	6,68	4,36	10,18	15,93	10,77	0,85	91,34	139,44
171117	Navata	708	45,57	83,71	93,65	120,29	134,57	82,68	79,39	3,87	4,33	18,59	21,40	15,56	1,17	115,43	186,94
251462	Navès	272	0,00	70,26	79,06	106,73	120,09	71,23	68,04	0,00	0,00	19,37	19,37	25,25	1,59	496,01	371,20
430976	Nou de Gaià	376	21,41	76,36	86,64	69,03	78,33	86,90	86,41	3,26	2,06	5,63	8,89	29,32	1,28	110,37	112,80
081430	Òdena	2.681	122,39	72,42	76,85	120,19	127,53	90,52	94,17	7,54	7,97	26,68	33,08	37,08	6,58	35,81	55,56
171122	Ogassa	242	43,14	86,77	67,08	170,53	131,83	77,44	91,29	2,19	2,81	23,23	24,95	9,38	2,44	276,49	133,47
081458	Olèrdola	2.232	22,08	48,27	62,09	161,66	207,96	89,42	88,31	4,13	6,16	7,26	10,39	28,81	2,55	56,53	93,49
081461	Olesa de Bonesvalls	942	153,90	32,80	79,64	186,00	451,70	72,36	72,03	3,17	5,18	20,95	23,54	42,84	1,40	288,26	448,28
081477	Olesa de Montserrat	17.151	16,46	99,49	89,75	87,33	77,11	88,62	89,81	11,64	9,91	14,69	22,95	59,42	1,19	67,10	139,84
251497	Oliana	1.864	2,28	71,48	66,54	80,99	75,39	62,54	85,53	17,93	12,09	1,24	11,49	53,05	1,03	430,14	495,42
251500	Oliola	227	46,30	97,80	92,66	120,66	114,31	69,02	68,00	2,98	2,02	6,25	9,19	19,49	1,79	497,91	447,25
251517	Olius	555	94,40	80,46	85,97	61,75	65,98	90,15	100,00	0,00	0,00	29,56	29,56	1,93	42,02	121,11	9,48
081496	Olost	1.160	6,78	91,25	93,46	125,08	128,11	71,42	73,91	1,54	1,26	15,38	16,61	9,36	1,29	182,92	224,19
171143	Olot	27.967	29,71	88,37	86,01	105,67	102,85	91,61	89,47	14,98	12,85	6,49	17,92	84,35	1,24	62,88	95,44
081445	Olvan	899	19,93	67,07	91,55	61,48	83,92	91,79	95,56	8,80	5,02	-20,71	-14,67	56,83	0,80	97,41	277,64
251538	Omellons	264	70,55	92,65	96,22	108,33	112,50	78,10	79,34	2,76	1,83	-2,66	-0,09	6,63	1,02	86,50	172,81
251543	Omells de na Gaia	152	0,00	92,94	108,96	89,20	104,57	93,48	100,00	1,66	1,48	10,49	12,15	18,75	0,99	311,72	472,84
171156	Ordis	285	0,00	69,80	58,87	74,76	63,05	88,88	94,64	15,77	11,79	25,20	38,26	26,91	2,46	193,73	176,19
251556	Organyà	992	8,66	77,86	77,23	71,35	70,77	80,11	83,94	15,94	10,01	6,97	21,26	17,98	1,13	224,71	304,41
081516	Oristà	645	21,28	79,24	93,25	71,56	84,22	91,12	99,87	2,46	1,48	-18,62	-16,32	20,90	11,08	40,07	11,62
251569	Os de Balaguer	768	33,27	93,92	94,37	156,90	157,66	78,53	84,59	3,80	5,13	11,31	13,97	32,05	1,43	187,88	153,29
251575	Ossó de Sió	233	0,00	78,75	92,91	90,12	106,32	48,96	66,90	0,00	0,00	30,73	30,73	0,00	0,00	0,00	0,00
081542	Pacs del Penedès	653	5,92	81,55	84,02	288,96	297,71	28,33	35,81	0,00	0,00	22,04	22,04	0,00	1,18	277,93	919,53
081555	Palafolls	5.235	10,93	66,76	48,68	217,58	158,67	88,01	88,30	5,88	8,85	39,81	43,43	81,54	1,92	141,33	157,39

CODI	NOM	POBLACIÓ	INDICADORS											RÀTIOS			
			P1	P2	P3	P4	P5	P6	P7	P8	P9	P10	P11	F1	F2	F3	F4
171175	Palafrugell	18.154	48,30	83,10	75,58	198,98	180,96	92,60	92,95	12,05	19,94	12,85	22,51	85,72	3,05	44,80	64,18
171181	Palamós	14.959	15,86	82,10	79,50	143,36	138,82	91,34	86,27	15,50	17,55	1,99	12,85	0,00	0,00	0,00	0,00
251581	Palau d'Anglesola	1.682	19,73	95,87	97,60	112,26	114,28	56,88	45,84	4,98	5,38	51,89	55,82	21,03	1,27	283,57	572,27
171194	Palau de Santa Eulàlia	90	0,00	92,88	72,75	109,65	85,89	92,24	99,28	0,17	0,19	44,51	44,51	0,00	1,51	250,58	384,39
171208	Palau-saverdera	931	57,18	62,58	69,39	123,80	137,26	87,96	74,36	10,01	11,17	23,03	29,89	61,17	1,53	179,30	192,34
081568	Palau-solità i Plegamans	11.089	43,30	77,76	73,21	148,08	139,42	82,72	87,32	11,60	14,48	10,47	18,95	90,43	2,70	107,16	120,56
431009	Pallaresos	2.537	6,33	29,12	32,47	62,99	68,65	84,69	95,16	1,07	0,67	-4,30	-3,46	0,00	1,15	81,44	73,70
081574	Pallejà	7.258	78,21	45,34	53,98	97,34	115,89	89,41	84,50	9,51	9,20	-3,49	3,87	41,58	1,63	102,90	178,51
430995	Palma d'Ebre	419	53,95	61,06	81,34	91,88	122,40	85,11	93,41	6,16	5,07	17,86	21,89	8,59	1,71	202,84	204,91
171236	Palol de Revardit	386	37,90	55,45	49,88	118,74	106,82	90,14	93,04	0,00	0,00	31,80	31,80	0,00	10,54	103,57	39,09
171241	Pals	1.912	10,43	64,09	48,36	288,16	217,46	80,56	93,71	4,31	12,31	31,11	34,18	46,43	3,58	72,99	84,47
081580	Papiol	3.464	10,11	78,42	69,65	168,18	149,38	78,65	84,63	0,98	1,48	17,61	18,27	4,88	1,51	137,30	141,45
171254	Pardines	143	0,00	82,09	81,46	149,54	148,39	53,85	50,00	0,00	0,00	22,89	22,89	0,00	2,17	332,86	401,42
081593	Parets del Vallès	14.478	32,98	89,95	83,89	150,99	140,83	74,87	87,83	11,87	14,53	19,88	29,00	84,87	1,55	138,16	156,57
171267	Parlavà	330	7,10	93,51	88,82	130,20	123,67	82,52	88,99	1,99	1,76	36,25	37,39	20,37	3,16	100,21	125,12
431016	Passanant	183	11,06	92,43	95,51	179,73	185,72	70,73	80,79	9,25	10,45	6,72	15,00	45,69	1,05	219,09	237,22
171289	Pau	417	19,72	89,23	74,95	189,72	159,37	67,89	66,18	1,42	1,81	29,35	30,03	27,41	1,53	370,35	560,62
171292	Pedret i Marzà	127	5,41	106,65	80,92	257,07	195,05	84,21	97,74	8,04	17,92	37,01	42,85	62,87	3,53	84,52	117,77
251641	Penelles	536	1,14	96,58	90,44	103,88	97,28	95,77	93,05	11,51	8,02	3,63	12,01	37,08	1,34	124,40	94,59
171306	Pera	367	0,00	72,56	69,68	95,45	91,66	77,66	70,84	12,96	10,86	15,15	24,62	57,09	1,16	100,38	176,37
081607	Perafita	368	0,00	84,20	84,26	90,73	90,79	92,46	97,27	4,43	4,02	17,22	21,65	20,98	3,74	32,32	29,07
431037	Perafort	610	2,12	77,33	99,99	210,05	277,34	100,00	99,03	1,28	2,70	-13,14	-11,86	2,82	6,09	3,81	65,02
171328	Peralada	1.277	34,46	72,05	74,12	246,18	253,25	95,63	88,10	6,39	11,12	35,96	40,43	96,42	4,22	44,63	81,92
431042	Perelló	2.145	10,90	92,48	97,71	122,77	129,72	90,65	91,09	9,18	9,43	16,39	24,25	38,41	1,99	127,11	118,61
081614	Piera	8.540	17,57	67,34	57,85	116,22	99,83	83,85	76,61	5,77	6,16	29,77	34,50	28,04	2,32	180,35	220,35
431055	Piles	178	11,13	76,04	71,92	122,64	115,99	62,12	77,88	11,65	6,74	33,85	45,50	41,17	2,45	524,59	430,84
081635	Pineda de Mar	20.057	42,31	77,23	74,92	119,48	115,90	84,78	87,96	13,82	14,19	8,42	20,38	46,76	2,80	52,28	84,77
251667	Pinell de Solsonès	225	0,00	72,59	62,71	38,50	33,26	95,57	88,52	0,50	0,19	37,89	38,24	1,03	1,63	78,54	697,08
251673	Pinós	320	8,11	68,19	95,70	112,23	157,53	75,05	39,80	7,84	5,54	56,23	62,04	25,59	0,98	285,84	797,97
431074	Pira	402	15,46	64,10	68,11	92,06	97,81	100,00	100,00	5,97	3,88	13,00	17,59	23,88	0,52	0,00	97,60
431080	Pla de Santa Maria	1.651	206,62	53,71	48,91	126,18	114,90	74,98	52,57	1,84	1,49	28,18	29,59	36,65	1,62	183,59	368,45
081640	Pla del Penedès	923	56,07	63,72	83,09	87,14	109,23	90,12	95,08	0,62	0,54	10,64	11,18	1,41	1,22	115,29	118,65
171334	Planes d'Hostoles	1.724	64,90	57,36	66,41	62,82	72,73	96,93	92,43	6,74	4,09	-3,88	0,77	24,56	1,46	39,24	110,88
171349	Planoles	273	22,33	95,61	89,23	227,72	212,53	67,56	84,05	2,36	5,11	3,67	5,53	26,46	1,45	240,09	233,64

CODI	NOM	POBLACIÓ	INDICADORS											RÀTIOS			
			P1	P2	P3	P4	P5	P6	P7	P8	P9	P10	P11	F1	F2	F3	F4
259118	Plans de Sió	595	34,56	94,45	76,54	94,55	76,62	48,61	68,20	1,07	0,57	17,09	18,08	4,33	3,01	441,02	443,99
251689	Poal	613	2,74	100,27	91,79	75,37	69,00	89,83	95,48	8,26	5,89	12,40	18,57	-11,65	1,24	290,19	371,07
251692	Pobla de Cérvoles	212	12,41	80,82	64,51	117,75	93,98	94,83	83,33	1,90	2,06	23,82	25,47	10,29	4,45	119,71	104,55
081653	Pobla de Claramunt	1.656	8,74	69,93	57,40	148,84	122,17	91,06	96,08	8,89	12,72	16,80	23,74	64,60	3,74	55,85	31,02
081666	Pobla de Lillet	1.455	24,50	83,09	88,48	72,08	76,76	86,87	98,26	8,82	6,22	-4,06	3,87	20,15	1,54	98,99	72,98
431093	Pobla de Mafumet	1.115	23,24	101,48	89,60	409,86	361,87	93,84	92,74	0,00	0,00	39,82	39,82	0,00	2,82	44,77	67,58
431114	Pobla de Montornès	1.336	28,66	87,56	77,19	120,71	106,42	92,42	86,06	3,21	3,41	22,36	24,21	8,47	2,53	203,79	157,62
251713	Pobla de Segur	2.852	38,52	70,90	73,86	122,56	127,68	85,96	78,82	6,05	5,96	15,22	19,73	25,40	1,22	140,22	165,85
081672	Polinyà	4.657	43,27	88,30	86,37	259,20	252,12	84,77	85,60	44,29	73,59	-26,02	13,30	179,24	1,19	169,56	225,42
431135	Pont d'Armentera	576	4,11	70,95	83,48	66,17	68,80	86,71	76,60	4,59	3,04	16,22	20,15	2,60	1,01	142,09	266,49
250306	Pont de Bar	160	0,00	85,66	87,91	138,79	142,43	100,00	100,00	4,78	3,63	48,27	53,05	22,50	8,43	0,00	66,59
171352	Pont de Molins	430	15,95	89,24	97,56	143,71	157,11	57,70	55,34	5,45	4,38	-8,19	-3,51	1,20	1,70	305,71	279,52
251734	Pont de Suert	2.164	1,08	50,97	54,05	81,55	86,49	73,16	70,05	5,63	3,70	7,52	11,96	9,17	1,06	213,81	264,28
081825	Pont de Vilomara i Rocafort	2.614	32,24	101,83	99,67	103,02	100,84	92,25	97,15	5,88	4,52	2,89	6,85	29,11	0,57	44,77	112,39
431418	Pontils	148	5,23	58,76	59,28	144,56	145,83	55,67	92,64	0,01	0,01	55,33	55,33	0,00	6,72	292,01	145,21
251728	Ponts	2.382	46,07	69,29	66,58	94,79	91,08	72,43	77,78	7,44	6,28	13,58	16,34	71,31	1,03	455,41	535,07
171371	Porqueres	3.622	36,58	43,70	40,66	139,14	129,44	80,65	95,93	2,93	3,23	51,47	53,56	24,32	7,97	158,89	74,98
431140	Porrera	472	0,00	77,36	96,01	41,22	51,15	105,28	83,42	18,17	7,49	-13,82	2,45	5,56	1,20	425,36	561,08
171404	Port de la Selva	877	10,99	98,46	83,34	326,99	276,77	89,90	89,56	5,53	16,43	22,70	26,79	62,95	1,44	91,14	185,37
171387	Portbou	1.511	13,20	88,79	82,97	120,92	112,99	77,24	87,45	6,50	7,03	13,28	17,82	37,14	1,32	110,35	107,75
251749	Portella	576	8,93	81,03	90,02	73,32	81,46	93,05	93,29	9,88	6,73	17,39	23,04	50,03	1,08	47,45	125,80
081691	Prat de Llobregat	62.956	19,53	93,96	80,88	121,97	105,00	85,69	84,78	10,06	10,86	14,37	22,81	42,64	3,50	61,97	76,08
431188	Pratdip	563	13,27	79,19	88,85	170,82	191,66	100,00	100,00	1,33	2,24	43,50	44,83	23,51	70,16	3,13	7,46
081712	Prats de Lluçanès	2.750	14,06	85,76	84,81	81,02	80,12	87,97	90,31	27,23	18,17	-11,35	10,91	58,96	1,00	105,94	150,99
081705	Prats de Rei	537	5,98	88,01	93,98	163,10	174,16	60,43	55,61	5,34	3,69	3,19	7,74	32,17	1,00	376,71	409,65
251752	Prats i Sansor	212	0,00	124,52	94,05	271,95	205,40	74,31	74,00	1,06	2,66	54,47	55,42	17,87	5,33	152,16	221,74
251765	Preixana	440	0,00	84,30	85,17	56,88	57,47	100,00	100,00	3,08	1,66	30,70	33,14	2,61	1,14	4,27	85,92
251771	Preixens	523	0,00	60,72	53,15	51,78	45,32	98,29	99,36	1,85	0,92	26,07	27,82	0,00	0,00	0,00	0,00
082303	Premià de Dalt	8.869	30,69	87,24	78,46	132,93	119,55	88,58	86,89	10,23	10,75	0,21	7,81	54,38	1,92	59,68	107,18
081727	Premià de Mar	26.130	14,12	92,15	85,35	110,75	104,35	88,05	89,56	10,43	9,40	6,90	13,79	66,87	1,51	76,17	82,88
171390	Preses	1.373	49,61	85,99	84,04	137,95	134,81	77,84	77,80	9,58	10,05	-6,61	0,81	49,82	1,24	199,85	183,83
251790	Prullans	219	0,00	70,86	74,23	172,77	181,00	77,41	87,45	7,20	11,16	23,22	29,25	48,57	1,04	146,83	256,27
081751	Puig-reig	4.319	20,73	91,42	90,77	83,61	83,02	86,32	92,52	12,05	8,39	-0,09	6,98	62,30	1,48	94,40	73,23
171411	Puigcerdà	6.902	18,10	87,44	83,29	123,96	118,06	86,07	82,82	12,69	15,26	9,84	19,47	0,00	0,00	0,00	0,00

CODI	NOM	POBLACIÓ	INDICADORS											RÀTIOS			
			P1	P2	P3	P4	P5	P6	P7	P8	P9	P10	P11	F1	F2	F3	F4
081748	Puigdàlber	333	164,93	93,07	96,57	219,99	228,25	48,05	33,04	0,09	0,09	17,98	17,98	45,05	1,18	492,97	624,39
251804	Puiggròs	261	11,90	99,86	95,54	95,32	91,19	80,78	79,68	2,11	1,67	-1,92	0,09	13,38	1,33	87,24	90,96
251811	Puigverd d'Agramunt	243	37,37	98,62	98,56	402,24	402,00	60,29	87,70	17,97	14,54	-27,32	-17,83	43,35	1,09	938,89	1.108,80
081770	Quar	79	1,31	21,18	21,27	61,49	61,75	85,25	100,00	0,00	0,00	-12,30	-12,30	0,00	1,56	3.038,60	2.109,90
171426	Quart	2.402	23,40	66,42	90,32	85,32	116,03	88,60	81,58	9,25	7,50	12,55	19,43	42,24	0,85	135,61	278,15
170433	Querallbs	201	38,17	81,16	79,22	227,93	222,48	93,48	96,60	8,84	15,11	1,92	8,63	59,79	11,39	100,41	15,76
431205	Querol	305	16,85	54,99	66,24	156,26	188,24	95,84	99,41	0,00	0,00	-13,33	-13,33	0,00	7,31	15,13	7,72
081786	Rajadell	456	21,59	107,84	85,36	215,25	175,74	96,67	94,84	5,21	10,37	38,12	43,28	21,23	2,46	***, **	***, **
171447	Regencós	287	63,49	66,00	44,43	117,13	78,84	72,78	68,82	0,02	0,02	48,67	48,67	0,00	9,94	272,43	163,12
081799	Rellinars	378	0,00	96,16	41,87	433,44	188,72	41,22	90,40	1,59	3,97	52,27	53,43	15,87	10,05	361,23	76,99
431227	Renau	61	***, **	***, **	***, **	0,00	0,00	***, **	***, **	***, **	0,00	***, **	***, **	6,56	1,25	177,88	135,89
431233	Reus	89.179	38,43	69,89	73,34	118,53	124,40	79,55	78,16	15,18	14,96	5,50	16,48	112,27	1,08	218,60	279,20
251832	Rialp	517	0,00	40,74	30,20	235,91	174,91	94,65	96,13	10,47	15,55	11,65	20,79	105,68	6,19	36,99	33,91
431248	Riba	732	20,72	79,37	82,94	118,88	124,23	86,42	84,85	4,87	4,06	0,80	5,03	31,18	1,25	116,64	194,63
431251	Riba-roja d'Ebre	1.350	0,00	106,66	98,22	162,63	132,71	45,33	56,63	3,88	5,08	38,52	40,42	15,54	1,07	***, **	***, **
259059	Ribera d'Ondara	516	0,00	62,91	55,44	78,20	68,91	78,32	100,00	4,68	2,52	15,55	20,23	37,77	-1,68	223,45	-187,80
251850	Ribera d'Urgellet	811	1,10	67,46	67,27	92,50	92,24	100,00	100,00	2,27	1,31	27,79	30,06	7,79	59,63	7,86	5,16
171450	Ribes de Freser	2.096	5,43	96,67	81,28	118,55	99,67	66,04	92,58	9,44	7,18	-6,25	1,16	31,15	1,73	209,93	88,75
171463	Riells i Viabrea	2.043	34,68	95,93	98,37	102,40	105,00	92,27	98,53	2,63	2,51	-2,76	-0,86	17,77	5,65	88,75	25,83
431264	Riera de Gaià	970	12,91	61,06	62,90	95,34	98,21	88,85	91,28	8,97	7,91	20,42	26,59	71,09	1,38	144,30	197,43
171479	Ripoll	10.733	85,02	83,36	67,53	128,98	104,48	73,70	87,03	10,71	10,82	25,56	34,06	51,83	2,09	152,73	141,38
081803	Ripollet	29.877	34,86	80,89	81,80	97,44	98,53	83,14	87,68	16,32	14,03	6,62	20,58	42,41	2,12	98,47	88,23
259139	Riu de Cerdanya	81	1,24	124,41	48,36	351,62	136,68	87,74	97,06	0,09	0,31	61,13	61,22	0,00	58,17	42,65	16,31
171485	Riudarenes	1.302	197,94	92,19	94,60	301,76	309,65	84,70	66,42	91,08	93,60	-79,24	8,07	153,61	1,09	216,94	504,90
171498	Riudaura	417	37,19	80,29	95,07	52,30	61,93	73,03	86,84	7,48	3,79	20,55	25,71	17,67	1,30	120,52	152,72
171501	Riudellots de la Selva	1.548	15,45	94,94	82,61	186,33	162,14	54,63	73,89	12,21	13,84	-4,34	5,91	43,48	1,86	292,04	153,45
431299	Riudoms	5.201	36,16	58,47	67,78	92,50	107,21	88,38	88,25	20,19	16,04	7,37	24,57	57,04	1,59	104,59	101,94
081810	Roca del Vallès	7.380	50,98	88,02	45,70	197,76	155,02	65,46	90,56	9,54	10,58	11,23	17,22	70,18	3,05	451,84	194,23
431310	Roda de Barà	3.361	16,75	78,87	56,14	377,97	269,05	58,00	83,62	11,31	34,80	30,24	36,93	317,72	1,64	315,98	328,44
081831	Roda de Ter	5.148	9,98	85,41	78,40	105,67	97,00	81,79	83,13	15,54	14,04	18,03	29,70	82,84	1,38	98,48	119,12
431325	Rodonyà	420	37,66	46,28	64,15	121,34	168,20	87,07	92,40	5,23	4,98	38,34	43,12	15,45	4,87	188,38	104,95
431331	Roquetes	6.366	20,64	86,25	93,30	77,45	83,79	78,62	75,40	16,10	11,80	-0,54	11,81	54,63	0,94	189,37	262,96
171523	Roses	12.857	19,39	65,12	54,66	255,71	214,61	85,71	79,06	15,77	30,15	7,23	18,38	213,89	2,31	142,90	137,68
251898	Rosselló	1.852	48,29	89,69	89,50	156,56	156,22	96,34	93,04	3,08	4,78	54,07	56,18	28,13	3,08	29,77	79,80

CODI	NOM	POBLACIÓ	INDICADORS											RÀTIOS			
			P1	P2	P3	P4	P5	P6	P7	P8	P9	P10	P11	F1	F2	F3	F4
431346	Rourell	262	4,73	64,82	50,00	215,45	166,18	98,72	99,88	2,16	3,82	59,12	61,28	19,08	5,85	25,99	66,43
081846	Rubí	58.646	32,66	72,15	69,44	120,54	116,00	73,49	76,26	10,26	9,55	1,27	6,96	83,67	1,00	174,09	232,85
171539	Rupià	190	7,42	79,93	75,22	139,43	131,21	82,29	78,38	1,38	1,46	21,96	23,06	30,16	1,10	89,14	97,97
089019	Rupit i Pruit	354	0,00	106,60	93,87	104,77	92,26	88,30	89,51	9,24	9,68	21,10	30,34	-75,26	2,33	485,01	372,62
081878	Sabadell	183.727	25,93	77,53	78,29	99,00	99,98	86,24	88,95	12,86	10,65	4,04	12,81	63,16	2,46	166,49	87,31
251902	Salàs de Pallars	330	49,93	69,28	86,60	253,70	317,12	63,86	67,98	9,72	14,61	-15,30	-9,17	74,09	1,16	627,35	540,13
081901	Saldes	328	0,40	83,21	71,03	128,06	109,32	76,84	97,34	4,60	5,57	21,00	23,69	1,48	1,13	853,84	1.342,60
081918	Sallent	7.159	22,50	46,45	51,90	107,93	120,58	80,68	85,18	13,33	12,59	3,03	12,77	95,64	2,15	120,31	86,66
431359	Salomó	382	17,39	100,11	83,73	229,99	192,37	78,05	50,03	0,39	0,64	49,24	49,61	65,45	1,22	140,99	514,17
439057	Salou	13.059	22,09	108,88	77,94	448,20	324,76	64,31	78,35	6,51	24,83	42,90	48,14	159,20	2,59	249,40	196,04
171557	Salt	22.017	28,96	74,50	69,18	79,80	73,99	85,41	85,73	13,45	9,60	9,62	19,80	71,78	1,96	84,65	114,59
251919	Sanaüja	464	8,84	101,14	98,17	134,15	130,21	53,95	66,67	4,72	2,79	16,89	20,93	9,75	1,19	504,68	655,20
081944	Sant Adrià de Besòs	32.452	14,99	80,16	81,62	97,95	99,73	89,39	84,79	11,75	9,94	0,39	10,68	25,87	1,36	49,10	88,28
081957	Sant Agustí de Lluçanès	121	2,34	45,29	58,13	171,97	220,72	96,80	98,31	11,60	10,38	-6,82	4,77	88,02	15,59	85,23	17,32
081960	Sant Andreu de la Barca	20.140	21,26	85,01	72,47	126,52	107,86	81,16	86,22	6,35	6,11	13,60	17,21	67,42	1,25	126,29	162,65
081976	Sant Andreu de Llavaneres	7.161	36,79	61,63	58,30	123,92	117,22	94,06	91,53	4,36	5,21	15,17	18,55	26,13	3,01	58,35	87,41
171576	Sant Andreu Salou	138	6,91	89,50	93,15	75,31	78,38	98,39	53,82	0,09	0,07	-4,09	-4,09	0,00	2,86	5,77	165,86
171833	Sant Aniol de Finestres	270	16,75	102,28	98,58	169,05	162,94	75,37	83,55	13,39	11,44	4,09	14,14	46,40	1,33	180,30	176,42
081982	Sant Antoni de Vilamajor	3.293	7,18	71,72	87,68	105,79	129,34	84,71	69,34	4,77	5,04	39,42	43,28	7,23	1,50	80,43	328,16
081995	Sant Bartomeu del Grau	1.150	13,30	41,74	42,29	101,68	103,03	67,99	83,61	14,31	13,14	6,08	17,34	60,53	2,19	149,39	83,71
082009	Sant Boi de Llobregat	79.337	50,99	78,90	78,19	111,11	110,10	79,19	86,29	9,82	8,71	14,47	22,75	30,43	1,90	111,87	107,33
082016	Sant Boi de Lluçanès	540	1,22	75,28	73,33	113,59	110,65	71,73	74,47	10,58	8,89	5,20	12,03	62,49	1,24	156,77	198,44
431362	Sant Carles de la Ràpita	11.194	34,56	71,91	70,42	120,10	117,61	84,75	88,20	10,89	9,00	8,27	16,42	43,62	2,19	136,15	121,28
082037	Sant Cebrià de Vallalta	1.757	20,29	85,22	66,65	137,76	107,74	86,64	95,63	2,28	2,79	21,31	23,19	12,62	2,90	64,84	106,86
082021	Sant Celoni	12.734	46,50	71,98	69,88	132,51	128,65	78,09	91,40	7,44	8,57	15,68	21,91	42,45	2,55	109,48	62,46
082042	Sant Climent de Llobregat	2.950	24,24	100,37	89,52	98,14	87,54	88,86	84,45	5,88	5,60	17,93	22,73	23,90	2,90	94,82	123,00
171582	Sant Climent Sescebes	404	99,64	81,77	96,83	104,05	123,21	64,54	72,35	6,68	5,29	14,37	19,30	23,55	1,25	195,86	204,22
082055	Sant Cugat del Vallès	52.654	11,16	81,36	71,67	161,32	133,21	79,39	80,42	8,75	13,58	21,01	24,77	142,37	1,52	186,79	179,92
082068	Sant Cugat Sesgarrigues	731	8,05	64,12	46,66	428,67	311,93	76,13	88,77	2,12	7,66	69,28	70,99	47,37	4,37	105,19	161,46
082080	Sant Esteve Sesrovires	5.161	54,15	100,93	95,01	220,88	207,92	67,04	67,93	6,62	12,88	28,00	32,16	132,49	1,03	183,93	502,89
171595	Sant Feliu de Buixalleu	727	32,91	62,63	59,79	189,39	180,80	90,98	88,13	4,38	6,49	25,57	29,06	23,99	5,16	86,32	92,51
082107	Sant Feliu de Codines	4.290	6,65	85,74	85,33	130,29	129,67	75,03	85,27	11,27	12,85	4,14	13,13	103,45	1,35	133,02	126,94
171609	Sant Feliu de Guíxols	18.403	33,25	88,32	85,57	149,02	144,38	85,45	87,41	11,57	14,59	11,95	20,20	86,03	2,26	91,31	91,92
082114	Sant Feliu de Llobregat	38.435	17,23	97,40	89,30	112,25	102,91	84,59	86,55	15,93	15,62	1,85	14,07	88,37	1,27	82,35	128,00

CODI	NOM	POBLACIÓ	INDICADORS											RÀTIOS			
			P1	P2	P3	P4	P5	P6	P7	P8	P9	P10	P11	F1	F2	F3	F4
171616	Sant Feliu de Pallerols	1.155	22,45	73,83	68,99	96,02	89,73	77,67	80,82	10,20	7,49	3,86	11,07	42,62	1,12	186,72	258,11
082129	Sant Feliu Sasserra	657	15,83	101,98	98,36	69,12	66,66	84,68	88,22	5,49	3,70	6,80	11,84	0,12	1,22	75,91	73,33
171621	Sant Ferriol	196	67,18	62,39	50,14	95,53	76,79	75,91	90,31	0,05	0,03	25,16	25,16	0,00	10,20	138,49	55,64
082093	Sant Fost de Campsentelles	6.312	7,37	50,37	38,78	147,06	113,23	91,38	85,68	10,69	11,71	6,71	14,55	0,00	0,00	0,00	0,00
082135	Sant Fruitós de Bages	5.542	10,15	75,92	63,10	162,53	135,08	70,66	86,58	8,35	11,05	29,58	35,71	74,32	3,02	131,89	87,37
171637	Sant Gregori	2.335	10,57	95,89	95,60	110,65	110,32	72,37	67,66	6,69	6,21	14,85	20,47	29,17	1,48	238,15	291,57
251924	Sant Guim de Freixenet	1.046	28,15	78,83	56,04	131,40	93,41	57,95	78,69	3,67	4,38	37,83	40,75	26,41	3,34	213,37	165,35
251977	Sant Guim de la Plana	189	0,00	104,04	85,43	50,75	41,67	81,16	83,35	6,11	3,07	25,70	31,29	13,78	2,01	407,39	473,33
171642	Sant Hilari Sacalm	4.985	11,46	83,54	91,89	84,75	93,22	92,78	83,94	5,63	4,07	10,76	14,88	23,11	1,19	37,09	90,02
082153	Sant Hipòlit de Voltregà	3.005	13,47	78,06	74,67	88,53	77,72	80,42	84,53	8,48	7,09	15,88	22,89	32,73	2,77	92,32	80,57
081939	Sant Iscle de Vallalta	839	87,57	87,02	78,14	155,01	139,20	77,65	77,71	4,38	5,36	12,64	15,40	27,00	1,21	151,26	183,02
439023	Sant Jaume d'Enveja	3.305	31,85	81,63	77,93	85,60	81,73	84,01	84,52	8,36	6,58	12,13	18,96	19,84	1,86	158,30	141,97
171655	Sant Jaume de Llierca	714	28,68	80,93	85,13	76,38	80,35	79,82	89,38	2,77	1,81	1,57	3,48	8,22	2,21	71,53	65,32
431378	Sant Jaume dels Domenys	1.390	0,89	37,82	34,30	154,91	140,50	62,07	67,90	3,88	4,43	15,48	17,84	52,47	1,01	249,31	294,72
171674	Sant Joan de les Abadesses	3.672	62,59	65,98	79,86	82,43	99,77	74,53	78,09	13,90	8,66	-10,78	-1,86	84,87	0,31	-6,73	116,38
171680	Sant Joan de Mollet	354	49,87	86,27	93,09	71,59	77,25	100,00	100,00	3,14	1,81	-33,67	-31,50	11,36	1,15	567,20	647,58
082172	Sant Joan Despí	27.627	27,31	83,49	70,88	125,69	106,71	79,76	82,40	8,48	8,92	9,75	16,69	42,53	2,56	100,70	92,65
171851	Sant Joan les Fonts	2.756	7,86	112,82	96,77	87,13	74,74	93,63	96,58	10,73	9,12	13,74	22,30	28,25	1,46	91,56	91,63
171668	Sant Jordi Desvalls	587	32,05	90,85	86,75	86,03	82,14	82,48	78,08	6,15	4,69	17,96	22,30	27,95	1,68	85,74	133,55
089030	Sant Julià de Cerdanyola	227	4,97	100,90	81,91	108,20	87,84	84,96	91,27	5,68	6,14	21,52	26,63	8,40	3,51	85,98	114,56
171693	Sant Julià de Ramis	2.018	12,62	64,26	55,19	144,98	124,52	67,42	73,77	14,76	14,75	3,05	13,20	97,84	1,56	299,23	230,74
082205	Sant Julià de Vilatorca	2.269	6,68	52,76	50,96	86,09	83,16	84,84	86,71	7,46	5,79	17,42	24,15	23,81	1,82	63,27	193,19
179032	Sant Julià del Llor i Bonmatí	921	69,82	79,91	77,90	108,79	106,05	90,90	78,68	9,79	7,71	15,95	22,81	60,80	1,74	67,28	152,90
082212	Sant Just Desvern	14.030	28,92	85,40	83,28	168,19	164,00	91,71	83,22	10,59	14,06	8,54	17,07	81,78	1,48	80,84	148,68
082227	Sant Llorenç d'Hortons	1.547	21,61	55,62	51,27	159,59	147,11	70,41	70,26	2,78	3,48	29,52	32,01	0,00	0,00	0,00	0,00
251930	Sant Llorenç de Morunys	900	27,05	98,65	91,07	80,41	74,23	88,34	80,75	4,78	2,99	4,86	8,54	19,89	2,37	67,01	94,92
082233	Sant Llorenç Savall	1.983	72,18	32,66	53,69	100,68	163,41	84,49	70,03	14,68	13,13	-7,42	4,04	71,60	0,76	202,23	253,93
082248	Sant Martí de Centelles	729	9,90	83,46	77,00	84,34	77,81	97,96	96,48	8,26	6,49	7,06	14,72	26,48	3,16	44,88	54,11
171729	Sant Martí de Llémena	478	7,14	181,43	94,63	113,93	59,42	87,87	91,12	0,90	0,54	30,13	30,75	0,00	0,00	0,00	0,00
259025	Sant Martí de Riucorb	696	26,51	86,57	97,55	77,17	86,96	63,25	74,06	7,51	4,81	-7,28	-1,74	19,57	1,13	273,61	307,46
082264	Sant Martí de Tous	982	2,87	63,15	64,15	78,31	79,55	92,15	91,48	4,57	3,32	23,12	27,45	10,59	1,32	33,82	55,27
082270	Sant Martí Sarroca	2.478	18,12	76,60	68,56	106,21	95,07	76,89	83,34	17,91	11,63	-4,91	11,86	16,65	1,98	145,50	124,60



CODI	NOM	POBLACIÓ	INDICADORS											RÀTIOS			
			P1	P2	P3	P4	P5	P6	P7	P8	P9	P10	P11	F1	F2	F3	F4
082299	Sant Mateu de Bages	491	183,91	70,27	70,83	117,39	118,33	55,89	57,84	5,46	4,03	9,57	14,57	39,91	1,06	267,79	253,54
171740	Sant Miquel de Campmajor	206	15,33	83,69	98,49	64,30	75,67	85,31	69,61	10,01	6,44	-9,63	-2,48	28,78	1,27	181,51	182,30
171772	Sant Pau de Segúries	655	9,38	103,73	89,86	89,61	77,63	96,69	96,57	9,52	7,64	6,94	14,38	20,80	4,48	28,63	30,38
082310	Sant Pere de Ribes	21.976	27,90	92,49	58,84	108,63	85,34	65,48	80,89	9,51	7,97	19,09	26,24	58,12	2,61	253,71	195,37
082325	Sant Pere de Riudebitlles	2.076	10,63	67,10	57,84	82,31	70,96	94,48	90,59	5,68	4,67	18,93	23,81	22,12	2,08	21,38	92,59
082331	Sant Pere de Torelló	2.160	3,58	65,66	69,93	88,52	94,28	97,50	93,11	18,10	15,55	2,45	12,37	127,03	0,11	38,69	470,93
082346	Sant Pere de Vilamajor	2.547	38,98	82,11	93,36	113,17	128,69	93,53	98,95	1,94	2,10	-4,05	-3,15	12,68	0,65	104,98	180,56
171788	Sant Pere Pescador	1.428	7,82	95,98	84,87	147,86	130,74	87,29	90,65	5,73	7,50	15,86	20,00	42,22	2,67	72,03	74,03
082359	Sant Pol de Mar	3.594	0,67	89,71	85,08	171,65	162,80	83,11	84,07	8,46	11,67	7,42	15,68	13,27	0,83	162,12	233,78
082378	Sant Quirze de Besora	1.978	0,00	73,09	75,46	101,07	104,36	87,78	91,30	6,46	5,63	10,21	15,09	31,73	1,50	59,45	64,60
082384	Sant Quirze del Vallès	12.706	22,88	92,84	69,83	212,01	150,04	70,80	84,81	4,75	6,88	22,78	26,24	66,50	2,91	173,56	111,67
082397	Sant Quirze Safaja	369	55,92	39,63	58,34	218,87	322,23	85,35	88,08	10,26	18,29	-79,12	-70,09	0,02	4,35	196,45	53,73
251945	Sant Ramon	556	16,93	85,37	93,92	72,23	79,47	59,16	56,63	0,47	0,24	5,02	5,02	0,00	2,17	259,73	178,63
082401	Sant Sadurní d'Anoia	9.539	41,81	74,38	71,45	135,47	130,14	93,70	92,23	14,32	16,67	17,06	28,04	0,00	0,00	0,00	0,00
082418	Sant Sadurní d'Osormort	76	0,00	96,29	62,53	89,16	57,90	99,65	90,09	7,05	6,28	35,06	42,11	6,29	9,76	4,70	79,90
080983	Sant Salvador de Guardiola	1.994	7,13	46,39	46,12	129,14	128,39	68,08	70,03	6,83	7,21	17,43	22,20	45,63	1,00	238,48	297,11
082628	Sant Vicenç de Castellet	7.212	19,75	53,98	59,84	79,94	88,63	91,47	88,92	9,81	7,71	12,56	20,23	36,48	1,65	29,95	53,76
082649	Sant Vicenç de Montalt	3.334	1,95	52,98	44,10	192,28	160,07	88,01	88,68	3,67	6,49	20,29	23,29	23,20	2,66	51,27	77,46
082652	Sant Vicenç de Torelló	1.786	40,03	97,97	98,55	112,29	112,96	60,93	64,26	2,98	2,15	2,31	4,56	24,24	1,05	317,22	350,38
082634	Sant Vicenç dels Horts	24.438	4,24	86,46	85,81	104,22	103,43	75,45	63,31	14,76	14,32	1,52	6,33	0,00	0,00	0,00	0,00
431384	Santa Bàrbara	3.257	33,98	83,87	72,26	89,03	76,70	87,35	91,47	4,48	3,55	9,42	13,10	12,54	3,34	58,60	53,60
082439	Santa Cecília de Voltregà	202	153,28	36,01	89,05	57,95	143,34	93,77	89,27	9,04	4,70	13,04	22,07	37,62	4,21	286,47	252,08
082444	Santa Coloma de Cervelló	4.691	40,67	55,84	57,72	147,22	152,17	86,18	80,36	8,24	9,51	6,94	13,35	65,76	1,66	64,88	149,18
171805	Santa Coloma de Farners	8.867	27,13	71,81	76,46	96,43	102,67	89,17	91,54	16,31	13,54	6,73	18,66	64,86	2,66	100,94	83,55
082457	Santa Coloma de Gramenet	117.127	17,99	82,35	78,12	85,50	81,11	76,89	82,23	14,09	10,33	5,92	14,42	70,84	0,66	106,19	198,70
431397	Santa Coloma de Queralt	2.615	20,22	90,05	95,93	120,89	128,79	87,14	95,45	7,46	8,39	18,66	24,59	24,44	1,35	76,43	83,04
171812	Santa Cristina d'Aro	2.902	4,79	107,54	94,57	244,18	187,02	82,93	80,10	14,93	28,15	15,40	23,63	258,84	1,31	135,46	194,81
082460	Santa Eugènia de Berga	1.946	14,33	70,42	78,15	117,01	129,85	96,30	97,95	8,82	9,72	39,30	46,35	48,66	1,67	27,28	42,39
082476	Santa Eulàlia de Riuprimer	864	32,38	90,90	91,92	80,80	81,70	87,32	88,70	4,74	3,41	3,58	8,32	19,07	1,41	53,65	88,59
082482	Santa Eulàlia de Ronçana	4.536	0,00	75,96	67,68	105,00	93,56	78,03	76,53	14,29	13,75	17,58	28,82	74,28	1,04	257,39	328,71
082495	Santa Fe del Penedès	293	13,89	96,06	96,01	88,25	88,21	79,38	93,94	9,14	7,83	14,35	20,85	39,77	1,15	175,43	177,71
171827	Santa Llogaia d'Àlguema	300	56,25	120,20	67,79	96,16	84,74	77,24	74,29	5,18	4,98	45,71	50,17	0,00	0,00	0,00	0,00

CODI	NOM	POBLACIÓ	INDICADORS											RÀTIOS			
			P1	P2	P3	P4	P5	P6	P7	P8	P9	P10	P11	F1	F2	F3	F4
082508	Santa Margarida de Montbui	9.123	51,45	85,69	66,29	83,50	64,59	68,26	85,09	12,17	7,54	11,82	21,70	42,17	3,79	197,53	88,58
082515	Santa Margarida i els Monjos	4.661	12,82	81,25	71,32	159,87	140,33	85,92	92,27	1,90	3,00	33,66	35,27	11,98	2,57	63,68	73,90
082589	Santa Maria d'Oló	1.006	0,00	73,30	66,90	92,02	83,98	86,91	78,45	7,35	4,87	9,06	15,39	15,09	1,26	114,98	225,72
082536	Santa Maria de Besora	183	0,00	96,46	95,51	128,26	128,71	100,00	100,00	9,59	6,46	8,52	17,23	26,87	1,71	71,16	39,39
082541	Santa Maria de Corcó	2.088	3,02	78,90	75,03	78,74	74,87	91,66	93,59	10,95	8,62	11,47	20,69	41,99	1,14	89,60	150,22
082567	Santa Maria de Martorelles	700	23,13	88,63	92,31	91,84	95,66	91,33	97,49	0,92	0,79	12,46	13,37	5,85	3,63	46,90	64,64
082573	Santa Maria de Miralles	88	0,00	86,53	88,62	82,22	84,21	89,69	98,01	0,08	0,06	11,29	11,29	-2,80	17,84	92,27	23,23
082592	Santa Maria de Palautordera	6.306	35,18	70,85	67,57	117,86	111,33	62,98	77,84	4,90	5,34	21,22	24,79	45,24	1,58	215,28	167,90
431401	Santa Oliva	2.101	0,00	0,00	0,00	0,00	0,00	0,00	0,00	0,00	0,00	0,00	0,00	53,01	1,68	271,74	248,61
171848	Santa Pau	1.484	7,80	76,27	72,40	78,63	74,64	78,42	71,18	11,61	8,04	25,11	33,42	42,33	1,52	176,54	296,40
082606	Santa Perpètua de Mogoda	19.084	111,84	77,71	68,17	169,05	148,28	80,13	88,64	12,02	14,24	7,10	16,90	0,00	0,00	0,00	0,00
082613	Santa Susanna	1.908	12,80	106,54	46,24	904,16	392,43	42,01	72,35	3,93	32,96	67,24	69,96	260,93	3,94	247,62	259,33
081923	Santpedor	5.352	9,55	43,51	45,51	102,88	107,62	78,46	83,91	9,40	8,24	4,79	12,55	38,25	1,08	86,73	97,54
171864	Sarrià de Ter	3.457	0,00	92,62	96,87	108,54	113,52	97,65	69,26	6,90	6,33	14,98	19,28	47,65	1,30	10,99	235,07
252017	Sarroca de Bellera	155	26,04	86,49	84,25	113,45	110,51	60,79	58,71	4,45	2,84	19,69	24,14	10,97	1,37	479,97	531,34
252000	Sarroca de Lleida	481	12,34	92,70	99,50	86,67	93,02	84,54	97,55	26,26	22,76	-3,47	18,68	54,31	1,01	100,10	214,60
171870	Saus	688	9,94	94,71	99,92	95,12	100,35	68,72	67,51	9,59	6,00	9,54	16,69	24,18	1,01	184,19	232,30
431439	Savallà del Comtat	75	13,54	57,57	59,35	169,69	169,84	73,22	90,19	0,00	0,00	10,37	10,37	0,00	3,08	186,51	54,51
431444	Secuïta	1.131	22,92	82,60	61,52	98,23	73,16	73,43	88,00	4,47	4,35	36,37	40,11	15,87	4,00	96,54	58,33
171886	Selva de Mar	190	33,58	111,48	93,31	148,73	124,48	92,97	97,95	3,12	4,24	23,29	26,09	6,09	1,96	52,42	137,92
431457	Selva del Camp	4.103	176,10	45,49	86,02	177,86	336,31	77,06	91,16	5,67	6,95	19,60	21,40	211,50	1,52	319,67	266,00
431460	Senan	31	8,57	62,84	62,25	297,89	295,12	61,62	100,00	2,32	2,83	27,00	29,33	1,16	***, **	176,87	0,00
430445	Sènia	5.034	22,42	85,51	81,53	80,39	76,65	76,23	84,03	10,28	6,86	12,81	21,06	38,65	2,30	154,75	101,16
252022	Senterada	112	64,17	51,90	57,10	212,09	233,33	35,90	76,11	1,35	1,16	17,17	18,52	5,80	3,15	579,03	295,01
250352	Sentiu de Sió	474	0,00	73,26	82,74	178,15	201,21	38,78	35,75	1,76	1,22	2,47	4,16	5,76	1,06	826,19	793,90
082671	Sentmenat	5.675	44,76	78,14	75,97	136,23	132,44	81,40	86,66	11,56	14,21	9,46	18,04	70,88	2,64	123,39	96,58
171903	Serinyà	837	13,21	89,60	91,48	69,62	71,09	94,63	90,51	11,06	7,27	8,81	17,44	28,18	1,10	22,54	45,21
252043	Seròs	1.737	2,07	97,39	91,11	82,98	77,63	85,31	90,30	5,46	3,08	5,81	9,56	37,31	1,25	202,65	193,86
171910	Serra de Daró	186	0,00	80,99	80,83	262,48	261,94	94,54	97,38	3,10	4,14	47,59	47,59	107,53	7,61	41,74	38,93
171925	Setcases	163	0,00	70,72	63,68	160,86	144,86	84,95	92,82	3,80	5,24	10,51	13,18	31,29	3,63	197,94	139,52
252038	Seu d'Urgell	10.943	24,75	87,04	78,12	146,09	131,13	73,84	90,28	31,14	30,09	-11,99	12,98	77,76	2,14	221,39	123,61
082690	Seva	2.510	119,90	21,48	25,50	145,68	172,95	90,64	72,40	0,88	1,28	28,43	29,12	1,54	1,10	232,66	326,21

CODI	NOM	POBLACIÓ	INDICADORS											RÀTIOS			
			P1	P2	P3	P4	P5	P6	P7	P8	P9	P10	P11	F1	F2	F3	F4
252056	Sidamon	527	4,13	99,28	91,43	79,68	73,38	74,59	90,07	2,48	1,90	27,86	29,81	10,34	6,55	136,01	76,90
171931	Sils	3.078	54,70	73,27	50,94	192,51	133,83	53,72	96,21	5,28	5,21	30,55	35,20	86,67	16,33	346,60	31,10
082704	Sitges	19.448	73,45	77,61	58,07	246,36	184,32	72,76	86,90	8,94	16,98	23,73	30,37	119,49	3,02	136,71	114,51
170524	Siurana	159	12,99	100,63	98,89	100,46	97,05	89,04	78,69	5,06	5,09	27,05	30,82	12,00	1,02	181,73	387,67
252075	Solsona	7.343	0,00	82,31	95,53	86,09	99,91	88,20	82,28	8,01	5,53	9,91	15,80	43,54	1,21	68,50	208,92
082726	Sora	189	0,71	80,11	52,28	162,07	105,78	90,24	91,29	3,32	2,65	-5,09	-1,77	21,16	2,84	151,59	216,43
252094	Sort	1.791	4,35	100,33	95,86	148,88	142,24	90,71	92,80	4,51	3,67	6,76	10,33	22,35	2,02	91,18	89,38
252108	Soses	1.537	96,39	70,07	71,78	95,96	98,29	73,18	66,57	7,84	7,11	24,38	29,62	16,17	1,36	117,41	169,09
252115	Sudanell	712	33,73	77,27	85,97	107,85	120,00	78,28	97,46	0,79	0,78	12,40	12,89	1,27	13,99	111,47	29,92
252120	Sunyer	300	0,00	98,53	84,27	73,93	63,23	89,77	98,73	6,78	4,79	17,08	22,28	13,37	1,30	674,82	776,89
171946	Susqueda	87	49,69	62,54	50,59	242,11	195,83	100,00	100,00	0,00	0,00	28,83	28,83	0,00	186,37	0,02	2,30
082763	Tagamanent	195	0,00	72,58	54,41	417,99	313,36	44,23	55,39	0,37	1,02	39,37	39,37	30,15	1,74	310,24	281,95
082779	Talamanca	107	0,00	95,46	71,82	398,81	300,03	86,60	71,17	8,13	21,54	8,33	14,12	162,59	1,09	212,19	331,56
252154	Talarn	364	29,69	84,92	92,75	127,31	139,04	83,81	78,03	7,64	6,93	22,23	28,52	60,38	1,21	177,72	212,46
252167	Talavera	296	0,00	52,84	67,64	73,07	93,54	100,00	100,00	6,45	2,84	-8,67	-2,22	0,57	621,63	0,00	0,19
171959	Tallada d'Empordà	332	11,32	105,73	96,67	93,95	85,90	86,53	77,78	4,15	3,90	34,22	37,33	5,58	3,28	49,15	93,41
082785	Taradell	5.000	81,92	93,55	63,65	122,59	83,41	58,37	84,90	5,11	5,48	42,51	46,62	26,97	3,76	218,30	113,92
431482	Tarragona	114.097	32,98	78,25	70,67	126,19	113,96	90,26	92,18	9,97	11,56	15,82	20,26	139,52	2,23	85,11	82,60
252173	Tàrraga	12.548	21,45	78,07	70,48	108,45	97,69	76,00	86,15	11,42	10,03	18,26	26,23	68,47	1,39	172,42	159,91
252189	Tarrés	105	147,57	93,02	91,46	289,52	284,66	91,52	44,09	2,54	3,43	9,60	12,13	172,00	1,12	58,92	438,21
252192	Tarroja de Segarra	178	0,00	88,39	69,85	79,46	62,78	93,02	97,63	3,72	2,31	6,86	10,52	-4,78	2,30	237,48	194,87
082802	Tavertet	140	6,26	79,14	73,72	110,83	103,24	91,42	97,42	5,20	5,77	8,32	13,52	13,27	3,50	34,02	24,84
082819	Teià	5.280	29,61	74,15	71,54	109,57	105,72	90,43	89,81	5,59	5,64	9,76	14,14	33,44	1,36	76,00	219,89
252206	Térmens	1.404	0,00	101,94	96,07	95,24	89,75	58,32	62,55	6,44	5,24	43,69	48,74	14,13	1,19	259,11	496,23
082798	Terrassa	171.794	35,95	79,64	74,44	92,56	86,52	79,92	93,08	13,45	10,99	11,56	21,52	77,31	3,28	105,56	51,46
082824	Tiana	5.663	14,60	92,10	89,64	229,24	223,12	70,02	63,95	3,11	5,32	45,78	47,99	48,06	1,09	187,37	358,06
252213	Tírvia	122	20,05	80,57	60,73	189,77	143,04	83,19	89,85	2,31	4,16	20,52	22,34	14,75	1,61	321,10	627,63
252228	Tiurana	23	10,89	19,14	17,54	835,58	765,86	98,63	99,59	0,00	0,00	17,13	17,13	0,00	4,79	10,74	310,56
431495	Tivenys	917	10,18	92,80	97,21	51,71	54,16	91,95	95,34	1,48	0,73	10,07	11,55	-0,29	1,17	58,12	90,47
431508	Tivissa	1.764	0,00	71,52	71,46	172,30	172,17	79,24	70,31	2,11	2,11	16,85	18,20	31,85	1,06	149,31	260,69
082830	Tona	5.868	30,88	71,96	67,11	112,49	104,91	85,28	83,56	8,84	9,15	33,95	41,06	43,86	1,98	92,53	119,07
252234	Torà	1.191	4,10	58,19	57,81	132,89	132,02	81,13	87,07	14,39	12,82	-19,00	-5,95	14,28	1,35	128,52	131,73
082845	Tordera	9.798	4,78	89,08	89,23	98,04	98,21	86,56	88,77	14,86	12,65	0,48	11,90	79,42	1,07	99,24	199,50
082858	Torelló	12.150	9,30	64,62	64,98	114,41	115,04	74,19	73,13	21,08	18,72	3,91	21,38	70,93	0,96	176,30	259,82

CODI	NOM	POBLACIÓ	INDICADORS											RÀTIOS			
			P1	P2	P3	P4	P5	P6	P7	P8	P9	P10	P11	F1	F2	F3	F4
252252	Tornabous	820	14,96	85,33	79,37	68,61	63,82	80,56	100,00	1,60	0,98	15,18	16,22	4,06	3,48	97,75	52,68
252271	Torre de Capdella	679	82,69	58,95	34,43	245,89	143,63	65,03	95,44	0,81	1,64	61,21	62,01	8,20	35,57	304,65	37,02
082861	Torre de Claramunt	2.371	-5,57	108,04	99,96	255,60	208,13	77,53	61,07	4,31	10,29	62,63	65,72	70,89	1,28	123,07	397,10
431515	Torre de Fontaubella	128	0,00	72,30	55,72	106,82	82,33	47,70	81,78	8,08	4,37	5,14	12,72	19,14	1,27	887,30	661,41
431520	Torre de l'Espanyol	674	41,08	73,77	81,48	131,44	145,18	91,59	90,34	0,20	0,26	24,80	24,80	0,00	6,51	45,44	50,64
252332	Torre-serona	326	0,00	86,93	95,62	69,60	76,55	92,44	97,80	1,41	0,84	9,78	11,02	2,21	12,34	32,15	14,69
431536	Torredembarra	10.581	8,75	92,34	82,37	220,04	171,81	80,60	75,92	11,01	16,87	4,31	8,59	198,75	1,15	206,94	256,52
252287	Torrefarrera	1.734	39,88	64,72	73,31	114,82	130,06	88,48	94,59	22,82	19,13	-5,37	15,69	33,41	0,87	63,64	145,73
259078	Torrefeta i Florejacs	658	22,20	65,68	81,14	60,99	75,34	91,78	66,83	1,08	0,55	12,43	13,32	0,99	2,53	57,41	226,84
252304	Torregrossa	2.242	16,54	79,02	83,49	69,40	73,33	81,29	86,22	4,95	3,28	16,33	19,27	27,51	1,48	113,19	128,03
252311	Torrelameu	578	1,19	88,22	85,13	66,42	64,10	100,00	97,68	9,67	6,42	12,80	21,00	21,15	1,28	3,09	84,81
082877	Torrelavit	1.172	51,71	93,05	94,97	128,59	131,25	78,68	89,84	2,83	3,11	32,04	34,30	25,22	5,59	217,80	117,96
082883	Torrelles de Foix	1.684	2,98	13,77	11,06	108,31	87,00	80,24	93,05	1,16	1,11	20,47	21,39	8,18	1,81	127,94	137,81
082896	Torrelles de Llobregat	3.574	20,58	64,80	71,43	100,22	110,48	82,67	88,37	4,46	4,28	26,58	30,10	18,50	1,32	116,94	192,05
171978	Torrent	172	***,**	***,**	***,**	0,00	0,00	***,**	***,**	***,**	0,00	***,**	***,**	0,00	3,46	298,45	156,93
252326	Torres de Segre	1.815	3,86	94,15	99,04	163,61	150,56	91,32	93,52	6,65	8,30	-2,03	3,53	0,00	0,00	0,00	0,00
171984	Torroella de Fluvià	319	14,15	75,34	70,87	163,42	153,73	97,95	100,00	24,10	34,46	27,17	48,92	10,42	***,**	20,34	0,00
171997	Torroella de Montgrí	8.454	0,45	91,32	80,91	174,71	154,79	85,77	73,86	8,75	14,73	18,24	24,49	109,40	1,06	96,59	203,45
431541	Torroja del Priorat	139	0,00	76,23	54,21	220,26	156,63	78,20	89,23	0,00	0,00	35,44	35,44	0,00	3,84	306,84	383,51
431554	Tortosa	29.481	17,24	87,74	81,59	117,49	109,25	82,71	74,54	13,61	10,77	-8,38	-3,34	158,85	1,20	138,52	146,09
172023	Tossa de Mar	4.195	15,64	89,31	94,66	285,73	302,88	88,40	92,01	12,14	32,55	4,62	12,36	197,40	1,31	77,06	128,42
252347	Tremp	5.377	38,10	90,28	79,41	92,55	81,40	72,57	81,87	7,11	5,70	15,50	21,50	32,15	1,52	118,86	102,53
172044	Ullà	814	17,30	72,54	73,45	54,87	55,57	100,00	100,00	0,00	0,00	11,10	11,10	0,00	***,**	0,00	0,00
082900	Ullastrell	1.114	14,96	76,18	67,14	105,93	93,36	90,45	90,92	10,64	11,27	15,22	23,37	37,09	1,07	126,93	173,57
172057	Ullastret	234	88,74	106,46	97,26	204,02	186,39	79,87	39,16	97,89	72,66	-96,53	1,35	0,00	1,16	941,85	830,82
431567	Ulldecona	5.304	31,07	76,79	88,43	88,87	102,35	89,31	89,32	20,76	15,50	0,51	18,34	36,68	1,08	95,43	129,16
172039	Ultramort	203	4,66	60,55	47,45	66,98	52,49	79,13	88,14	11,21	7,51	21,63	30,40	28,31	1,99	78,67	138,04
172060	Urús	188	43,34	51,70	29,69	316,52	181,76	75,34	98,66	0,00	0,00	42,31	42,31	0,00	75,45	47,01	19,22
082917	Vacarisses	2.687	66,84	71,72	64,17	238,47	213,35	80,20	97,68	1,68	4,00	41,32	42,78	12,99	3,76	81,13	78,22
170144	Vajol	96	0,00	83,33	85,66	201,69	185,59	100,00	95,09	0,00	0,00	-7,19	-7,19	2,29	0,63	34,01	238,44
172076	Vall d'en Bas	2.552	34,76	51,02	58,84	74,08	85,43	90,01	86,50	7,51	4,99	15,50	21,40	19,08	1,36	90,53	142,80
172082	Vall de Bianya	1.130	52,32	87,70	94,60	98,87	106,65	71,06	38,87	1,34	0,78	26,14	27,05	3,98	1,09	186,39	565,30
250432	Vall de Boí	870	18,86	29,53	50,67	157,35	270,02	65,27	89,73	0,76	0,91	-20,37	-19,61	5,79	1,25	231,88	183,65
259010	Vall de Cardós	318	14,53	93,44	94,89	226,37	229,88	50,50	56,27	3,50	2,73	26,82	29,87	179,82	0,96	772,26	1.487,70

CODI	NOM	POBLACIÓ	INDICADORS											RÀTIOS			
			P1	P2	P3	P4	P5	P6	P7	P8	P9	P10	P11	F1	F2	F3	F4
172095	Vall-llobrega	377	36,35	92,28	91,56	174,87	173,51	93,50	98,37	6,92	9,91	22,63	27,67	23,52	3,34	37,07	49,64
252385	Vallbona de les Monges	266	0,00	133,35	140,53	70,56	74,36	95,02	100,00	3,62	2,56	22,49	26,12	11,87	18,85	289,89	28,32
082938	Vallcebre	269	2,24	23,66	24,63	73,03	76,02	58,99	58,30	0,21	0,11	1,79	1,79	29,93	0,69	397,24	619,03
431589	Vallclara	117	3,67	54,93	62,89	218,31	249,90	78,25	87,76	5,69	4,92	8,21	13,84	41,21	2,48	258,15	140,43
252402	Vallfogona de Balaguer	1.505	59,24	55,20	54,48	81,60	80,53	82,71	92,71	7,54	5,58	23,91	28,91	41,44	3,14	92,00	49,88
431592	Vallfogona de Riucorb	164	11,72	63,33	41,19	157,89	102,70	83,46	90,88	8,19	8,31	9,21	15,67	19,21	2,18	250,21	216,73
082943	Vallgorguina	1.325	8,21	73,37	60,09	126,14	103,32	89,02	94,99	4,32	5,39	21,82	25,14	25,08	3,77	57,13	52,38
082956	Vallirana	9.004	18,89	49,00	46,31	140,26	132,31	87,03	95,89	16,38	18,37	3,07	14,33	112,35	2,47	151,17	128,82
431606	Vallmoll	1.168	55,34	100,54	96,75	129,26	117,63	81,36	77,42	28,75	29,41	-0,09	24,72	111,03	1,01	344,89	455,77
082969	Vallromanes	1.374	26,04	102,12	99,59	202,90	197,87	78,39	78,05	3,80	4,88	15,42	19,03	22,77	1,52	170,86	226,18
431613	Valls	20.382	38,07	89,39	87,77	162,20	154,93	85,38	79,59	58,22	52,83	-48,30	4,10	109,14	0,87	252,92	288,25
252398	Valls de Valira	757	29,18	60,06	53,54	51,25	45,69	88,48	100,00	1,80	0,92	34,17	35,91	6,41	25,83	42,82	12,96
431628	Vandellòs i l'Hospitalet de l'Infant	4.343	30,51	81,83	79,52	239,76	232,98	89,68	94,88	1,87	3,73	11,11	12,63	3,13	3,62	98,96	64,33
259097	Vansa i Fórnols	170	74,84	83,67	83,35	133,91	133,39	32,76	51,08	3,52	2,97	25,84	29,17	4,35	1,18	364,92	867,97
082975	Veciana	154	16,95	95,89	96,06	279,36	279,85	28,08	29,53	6,99	8,38	35,43	42,37	51,18	1,05	665,30	1.384,10
431634	Vendrell	22.543	26,57	80,14	83,47	162,73	169,49	81,61	80,51	11,42	15,88	8,44	12,40	233,54	1,33	176,06	172,49
172116	Verges	1.134	9,24	93,34	93,93	114,11	114,83	68,28	64,07	7,45	6,34	18,34	23,30	42,33	1,12	192,47	412,85
431649	Vespella de Gaià	205	28,31	97,33	92,18	188,72	178,72	92,00	78,71	3,31	6,00	22,71	25,94	29,27	1,99	379,40	258,16
082981	Vic	31.533	8,70	82,42	81,44	134,23	132,63	82,00	81,92	9,47	11,26	16,77	22,65	154,48	1,07	284,83	355,09
172121	Vidrà	158	1,31	37,09	43,59	191,07	224,55	97,44	95,94	7,86	9,22	-12,73	-5,97	12,50	0,65	13,30	111,88
252430	Vielha e Mijaran	4.139	56,18	76,83	76,38	140,52	139,70	62,19	67,81	14,07	14,08	20,10	28,73	77,46	1,43	279,55	320,23
431704	Vila-rodona	1.034	27,62	97,58	98,66	89,49	90,49	82,54	72,86	6,43	3,85	-7,29	-1,73	23,67	0,75	253,17	322,24
172305	Vila-sacra	383	12,92	61,63	75,30	125,17	152,93	85,49	90,35	1,14	1,39	8,41	8,91	0,21	0,93	75,93	172,52
252521	Vila-sana	514	-0,29	127,83	99,98	162,05	126,37	89,44	100,00	5,69	7,02	48,30	52,02	46,57	4,71	139,95	166,97
431711	Vila-seca	13.133	42,41	72,23	55,45	313,27	240,50	67,25	92,68	1,23	3,29	51,84	52,68	33,47	4,28	205,03	130,76
431652	Vilabella	788	0,00	102,85	98,44	59,29	56,75	86,89	93,06	3,01	1,73	8,76	11,73	7,90	1,13	120,89	140,35
172142	Vilabertran	784	0,14	95,86	95,90	95,51	95,55	50,89	51,06	5,44	3,42	27,07	31,22	16,37	1,00	276,60	258,06
172155	Vilablareix	1.842	38,13	96,57	75,66	166,96	130,81	71,93	87,86	4,32	4,83	32,87	34,20	44,77	4,05	238,49	100,27
172174	Viladamat	417	23,76	92,67	77,36	67,38	56,25	92,88	98,29	10,32	6,21	6,51	15,09	19,70	2,23	112,19	98,12
172168	Viladasens	185	65,14	48,45	60,33	70,15	87,35	92,63	71,82	3,01	2,11	25,85	28,31	3,99	1,50	50,04	387,33
083015	Viladecans	56.112	25,52	77,93	77,86	94,13	94,05	90,79	91,68	13,79	12,01	2,56	13,78	40,76	1,03	87,97	177,99
083008	Viladecavalls	5.755	25,34	59,63	65,04	133,93	146,10	79,13	85,80	14,24	16,54	4,28	15,23	118,59	1,76	145,13	114,27
172180	Vilademuls	720	6,47	102,01	96,77	113,65	107,81	80,68	63,03	3,19	2,47	31,69	33,94	13,14	1,46	110,55	363,28
172207	Viladrau	856	18,30	41,75	43,41	159,78	166,13	87,62	75,13	3,83	5,16	34,36	37,28	19,01	1,03	113,80	131,35

CODI	NOM	POBLACIÓ	INDICADORS											RÀTIOS			
			P1	P2	P3	P4	P5	P6	P7	P8	P9	P10	P11	F1	F2	F3	F4
083054	Vilafranca del Penedès	30.024	46,32	84,68	74,50	124,27	109,34	88,38	84,42	13,73	15,19	10,89	22,19	49,94	1,67	50,26	87,17
252445	Vilagrassa	453	0,00	38,96	36,13	97,17	90,13	69,72	90,82	6,37	6,09	21,89	26,53	28,80	1,69	187,34	167,18
172235	Vilajuïga	953	27,87	89,56	87,33	91,31	89,03	73,41	86,70	18,29	12,48	-4,10	10,32	53,02	1,23	166,81	155,21
083067	Vilalba Sasserra	454	55,10	64,55	69,69	93,04	100,45	79,34	82,34	0,01	0,00	29,69	29,69	9,22	2,34	243,08	187,33
252458	Vilaller	578	20,18	78,47	74,10	133,47	126,04	88,55	70,01	8,90	10,63	35,17	40,76	75,95	1,33	476,69	884,43
172240	Vilallonga de Ter	421	120,92	49,23	86,06	91,46	159,87	89,84	85,45	1,91	1,65	13,53	14,92	6,27	1,94	173,43	136,98
431665	Vilallonga del Camp	1.237	30,52	97,12	102,77	94,43	92,81	85,90	90,94	9,23	6,97	-0,35	6,90	39,80	0,81	73,21	122,21
172253	Vilamacolum	261	33,29	88,13	92,60	107,21	112,64	83,44	79,66	8,15	7,39	-3,45	1,81	18,98	0,54	75,31	211,76
172266	Vilamalla	761	0,00	110,13	93,44	177,20	150,35	92,87	98,02	4,20	7,43	31,00	34,75	8,76	2,20	87,70	129,80
431671	Vilanova d'Escornalbou	449	22,98	71,19	84,16	75,07	88,75	100,00	100,00	5,01	3,42	10,63	15,64	4,45	***, **	-0,30	0,00
252483	Vilanova de Bellpuig	1.139	4,88	39,88	40,31	75,33	76,15	88,22	80,43	8,04	5,86	19,76	25,56	13,96	1,05	95,04	156,67
252542	Vilanova de la Barca	921	5,75	70,61	73,23	102,93	106,74	88,56	90,21	10,17	6,52	-15,57	-8,39	44,45	1,01	79,49	116,45
252509	Vilanova de Meià	473	15,48	99,79	87,64	74,15	65,12	85,32	81,58	1,26	0,88	21,30	22,45	3,65	2,25	159,21	226,07
431687	Vilanova de Prades	157	1,42	80,81	74,48	146,16	134,72	70,84	91,98	8,39	8,03	8,42	16,57	7,64	1,24	109,40	88,21
083036	Vilanova de Sau	320	4,51	79,78	74,79	115,57	108,34	96,26	98,61	5,56	6,43	9,94	15,01	12,27	17,95	16,07	15,12
252516	Vilanova de Segrià	789	8,06	77,01	76,88	56,99	56,89	94,21	98,64	2,50	1,42	29,68	30,70	3,31	1,01	140,40	394,51
083020	Vilanova del Camí	10.203	9,23	82,61	84,31	95,98	97,96	74,77	70,41	16,78	11,78	2,59	16,02	55,83	1,05	314,54	442,17
089024	Vilanova del Vallès	2.314	115,20	64,36	53,02	206,10	169,97	57,07	86,28	1,65	3,12	42,67	44,04	11,69	2,92	234,32	141,55
083073	Vilanova i la Geltrú	52.389	22,30	90,99	85,54	141,23	131,46	84,86	78,82	4,21	4,96	8,11	10,47	65,19	1,16	125,21	169,89
082140	Vilassar de Dalt	7.484	12,35	96,67	79,52	168,82	138,86	82,62	95,57	16,68	17,01	-6,64	6,07	87,36	2,72	154,14	67,49
082191	Vilassar de Mar	17.000	25,20	82,83	86,11	112,55	117,00	89,38	84,73	11,97	12,14	10,73	19,36	80,32	2,07	69,82	89,85
172229	Vilaür	125	50,79	76,67	75,97	87,86	87,06	100,00	96,32	6,42	5,49	44,82	49,51	30,40	2,95	48,31	177,40
431726	Vilaverd	354	19,63	89,26	87,67	138,75	136,29	100,00	100,00	9,28	5,98	-12,06	-3,88	15,31	0,77	0,00	67,83
172333	Vilobí d'Onyar	2.223	7,82	68,31	45,97	128,69	86,59	71,12	88,84	4,52	4,48	40,90	44,14	29,46	3,10	159,59	140,75
083041	Vilobí del Penedès	874	86,70	57,29	76,79	103,36	138,53	85,52	86,97	4,87	4,85	19,63	23,32	23,92	2,81	190,53	91,60
172327	Vilopriu	161	18,55	81,55	94,32	138,47	160,17	86,33	81,64	13,05	16,45	4,78	14,48	46,16	1,03	426,73	487,76
252537	Vilosell	197	29,17	88,43	84,35	124,36	118,63	82,47	91,65	4,35	5,41	12,64	15,53	52,68	4,82	127,05	45,14
431763	Vimbodí	1.011	7,28	86,42	95,25	67,07	73,93	89,83	100,00	5,46	3,56	-12,22	-6,98	4,13	1,36	132,23	81,39
431779	Vinebre	443	79,31	80,57	95,15	240,96	284,55	76,94	82,82	0,23	0,45	28,47	28,47	45,15	2,38	132,31	90,95
431785	Vinyols i els Arcs	1.213	27,01	53,76	59,30	116,23	128,22	74,84	85,45	2,00	1,82	-8,58	-6,71	2,78	1,96	189,09	121,37
430521	Xerta	1.225	0,00	81,59	76,32	54,57	51,05	69,08	89,47	4,66	2,49	11,06	15,35	2,19	2,09	161,04	91,26

Sindicatura de Comptes de Catalunya  
Jaume I, 2-4  
08002 Barcelona  
Tel. (+34) 93 270 11 61  
Fax (+34) 93 270 15 70  
[sindicatura@sindicatura.org](mailto:sindicatura@sindicatura.org)  
[www.sindicatura.org](http://www.sindicatura.org)

Elaboració del document PDF: octubre de 2002

Dipòsit legal: B-43633-2002