

Informe 26/2004

Universitat de Barcelona

Exercicis 2000 i 2001



**Sindicatura de Comptes
de Catalunya**



MONTSERRAT VENDRELL i TORNABELL, secretària general de la
Sindicatura de Comptes de Catalunya,

C E R T I F I C O :

Que a Barcelona, el dia 14 de desembre de 2004, reunit el Ple de la Sindicatura de Comptes, sota la presidència del síndic major, Il·ltre. Sr. Joan Colom i Naval, amb l'assistència dels síndics Sra. Montserrat de Vehí i Torra, Sr. Agustí Colom i Cabau, Sr. Jacint Ros i Hombravella, Sr. Alexandre Pedrós i Abelló, i Sr. Enric Genescà i Garrigosa, actuant-hi com a secretària la secretària general de la Sindicatura, Sra. Montserrat Vendrell i Tornabell, i com a ponent el síndic Sr. Jacint Ros i Hombravella, amb deliberació prèvia s'acordà aprovar l'informe de fiscalització 26/2004, relatiu a la Universitat de Barcelona, exercicis 2000 i 2001

I, perquè així consti i tingui els efectes que corresponguin, signo aquest certificat, amb el vistiplau del síndic major.

Barcelona, 12 de gener de 2005

Vist i plau
El síndic major

Joan Colom i Naval



ÍNDEX

ABREVIACIONS	7
1. INTRODUCCIÓ.....	9
1.1. OBJECTIUS, ABAST I METODOLOGIA DE L'INFORME	9
1.1.1. Objecte i abast.....	9
1.1.2. Metodologia.....	10
1.2. LA UNIVERSITAT DE BARCELONA	10
1.2.1. Naturalesa i objectius.....	10
1.2.2. Estructura.....	11
1.2.3. Òrgans de govern i administració.....	21
1.2.4. Organització administrativa.....	26
1.2.5. Dades estadístiques.....	27
1.2.6. Situació de l'entorn.....	30
2. FISCALITZACIÓ.....	33
2.1. INFORMES D'AUDITORIA	33
2.1.1. Informes d'auditoria interna	33
2.1.2. Informes d'auditoria externa	33
2.2. CONTROL INTERN	37
2.3. ACTIVITAT ECONOMICOFINANCERA	42
2.3.1. Liquidació del pressupost.....	42
2.3.2. Balanç i Compte del resultat economicopatrimonial.....	61
2.3.3. Conciliació entre resultat economicopatrimonial i resultat pressupostari.....	64
2.3.4. Resultats de la fiscalització	65
2.4. LEGALITAT	74
2.4.1. Contractació administrativa	75
2.5. ASPECTES RELACIONATS AMB LA GESTIÓ.....	78
2.5.1. Comptabilitat analítica.....	78
2.5.2. Tresoreria	79
2.5.3. Indicadors.....	79
2.5.4. Seguiment del contracte-programa amb la Generalitat de Catalunya.....	82
2.6. FETS POSTERIORS.....	84
2.7. SEGUIMENT DE LES RECOMANACIONS FETES PER LA SINDICATURA EN L'INFORME DE FISCALITZACIÓ 9/2002-A, CORRESPONENT A L'EXERCICI 1999.....	85
3. CONCLUSIONS: OBSERVACIONS I RECOMANACIONS	87

4. TRÀMIT D'AL·LEGACIONS.....	94
5. RESPOSTA DEL SÍNDIC A LES AL·LEGACIONS	98
6. ANNEX: QUADRES DELS COMPTES ANUALS.....	99

ABREVIACIONS

BSCH	Banco Santander Central Hispano
CEE	Comunitat Econòmica Europea
CICYT	Comisión Interministerial de Ciencia y Tecnología
DURSI	Departament d'Universitats, Recerca i Societat de la Informació de la Generalitat de Catalunya
EIM	Escola d'Idiomes Moderns
FBG	Fundació Bosch i Gimpera
FIS	Fondo de Investigación Sanitaria
IDIBAPS	Institut d'Investigacions Biomèdiques August Pi i Sunyer
ISFL	Institucions sense finalitat de lucre
LRU	Llei de reforma universitària
MECD	Ministerio de Educación, Cultura y Deporte
MPTA	Milions de pessetes
mPTA	Milers de pessetes
PAS	Personal d'administració i serveis
PPI	Plans plurianuals d'inversions universitàries
UB	Universitat de Barcelona

1. INTRODUCCIÓ

1.1. OBJECTIUS, ABAST I METODOLOGIA DE L'INFORME

1.1.1. Objecte i abast

La Sindicatura de Comptes de Catalunya, en compliment de l'article 16 de la Llei 3/2000, de 19 de maig, de pressupostos de la Generalitat de Catalunya per a l'exercici 2000 i de la Llei 14/2000, de 29 de desembre, de pressupostos de la Generalitat de Catalunya per a l'exercici 2001, els quals l'obliguen a presentar anualment un informe de fiscalització sobre les universitats públiques catalanes quan el seu pressupost anual superi els 25.000 MPTA, emet el present informe de fiscalització dels comptes anuals de la Universitat de Barcelona (UB) corresponents als exercicis 2000 i 2001, que van ser aprovats el 10 de maig de 2001 i el 16 de maig de 2002, respectivament, pel Ple del Consell Social.

Els comptes anuals fiscalitzats inclouen:

- El Balanç a 31 de desembre de 2000 i a 31 de desembre 2001.
- El Compte de resultat economicopatrimonial de l'exercici 2000 i 2001.
- L'Estat de liquidació del pressupost de l'exercici 2000 i 2001.
- La Memòria de l'exercici 2000 i 2001.

La fiscalització realitzada ha estat una fiscalització de regularitat que ha inclòs els objectius següents:

- a) La verificació de si els comptes anuals presenten la imatge fidel del patrimoni, de la situació financera, del resultat economicopatrimonial i de l'execució del pressupost de la UB, de conformitat amb el Pla especial de comptabilitat pública per a les universitats públiques catalanes aprovat per Resolució del Departament d'Economia i Finances de 3 de maig de 1999.
- b) L'anàlisi del control intern en l'àmbit economicofinancer i dels procediments comptables seguits per la Universitat.
- c) L'anàlisi del compliment de la legalitat bàsica que és d'aplicació a les universitats, especialment de la Llei de reforma universitària (LRU) i la Llei de contractes de les administracions públiques.

A més d'aquests objectius, també s'inclouen en aquest informe alguns aspectes relatius a la gestió amb apartats dedicats a indicadors i a l'anàlisi del contracte-programa.

Quant a l'àmbit temporal, l'informe es refereix als exercicis 2000 i 2001, encara que quan ha estat necessari i, per tal de facilitar-ne la comprensió, s'ha inclòs informació posterior. Pel que fa a la informació estadística, s'inclouen dades fins al curs 2001-2002 en tots aquells casos que ha estat possible.

La fiscalització realitzada no ha inclòs la revisió de l'entorn informàtic en que opera la Universitat. Tanmateix, tots aquells aspectes observats al llarg de la fiscalització s'han posat de manifest al llarg de l'informe.

No ha estat possible obtenir informació dels assessors legals de la Universitat sobre aquells assumptes en litigi que puguin tenir un efecte sobre els comptes fiscalitzats.

La Sindicatura de Comptes va fiscalitzar la liquidació del pressupost d'ingressos i despeses de la UB de l'exercici 1999. En l'apartat 2.7 d'aquest informe es comenta el seguiment de les recomanacions que es van fer en l'esmentat informe.

1.1.2. Metodologia

El treball de fiscalització ha inclòs totes aquelles proves amb l'abast que s'ha considerat necessari per a obtenir evidència suficient i adient, amb l'objectiu d'aconseguir una base raonable que permeti manifestar les conclusions que es desprenen del treball realitzat.

La fiscalització feta ha inclòs la revisió dels papers de treball dels auditors externs de la UB i dels informes d'auditoria interna fets pel Servei d'Auditoria Interna de la Universitat. Els resultats d'aquestes revisions formen part del dossier d'auditoria de la Sindicatura i han estat recollits en aquest informe.

1.2. LA UNIVERSITAT DE BARCELONA

1.2.1. Naturalesa i objectius

La UB és una institució de dret públic, amb personalitat i patrimoni propis, que estableix els seus Estatuts per assolir els seus objectius.

D'acord amb el que estableix l'article 27.10 de la Constitució espanyola, i en el marc de la legislació orgànica que el desplega, la UB es constitueix en règim d'autonomia que es manifesta en el seu govern, en la docència, en la recerca i en les gestions administrativa i financera.

La UB té com a objectius els següents:

- Impartir la docència a nivell superior en tots els graus per a l'expansió de la ciència i de la cultura i per a la formació d'investigadors i la preparació de professionals.
- Estimular la creació, el desenvolupament, la transmissió i la crítica de la ciència i de la cultura, mitjançant el conreu de la recerca.
- Participar i impel·lir la renovació incessant del sistema educatiu.
- Difondre i comunicar la ciència i la cultura mitjançant vies tècniques (congressos, col·loquis, etc.) i cursos i conferències d'extensió.
- Prestar suport al desenvolupament cultural, social i econòmic de la societat, impulsant-hi tota mena d'activitats intel·lectuals.
- Intercanviar informacions i coneixements amb altres institucions (universitats, acadèmies, instituts de recerca, etc.) del mateix país i d'altres països, amb especial atenció a la dels Països Catalans, per al progrés dels continguts científics i de les relacions inherents.
- Realitzar qualsevol altra activitat que li sigui encomanada, mentre correspongui a l'àmbit de l'ensenyament superior i de la recerca.

1.2.2. Estructura

1.2.2.1. *Organització acadèmica*

La UB està distribuïda físicament en quatre grans àrees que són l'àrea Centre Ciutat, el Campus Pedralbes, el Campus Vall d'Hebron i el Campus Bellvitge.

La UB s'estructura en departaments i centres docents i administratius. Són centres docents i administratius les facultats i escoles universitàries i les divisions. Les divisions són grans unitats de gestió tant administrativa com acadèmica que permeten de combinar la necessària connexió i interrelació administrativa i acadèmica de les unitats d'abast inferior amb un grau suficient de descentralització.

Les cinc divisions, constituïdes per afinitat acadèmica, són:

- Divisió de Ciències Humanes i Socials (Divisió 1)
- Divisió de Ciències Jurídiques, Econòmiques i Socials (Divisió 2)
- Divisió de Ciències Experimentals i Matemàtiques (Divisió 3)
- Divisió de Ciències de la Salut (Divisió 4)
- Divisió de Ciències de l'Educació (Divisió 5)

Els centres docents adscrits a la Universitat de Barcelona són els que depenen d'institucions públiques o privades que imparteixen ensenyaments universitaris o equivalents de nivell superior, amb l'autorització de la Universitat i sota el seu control.

En el curs 2000-2001 i en el curs 2001-2002 l'estructura de la UB era la següent: 5 divisions, 20 centres docents propis i 10 d'adscrits, 97 departaments i 1 institut de recerca.

L'oferta d'ensenyaments en els cursos 1999-2000, 2000-2001 i 2001-2002 era la següent:

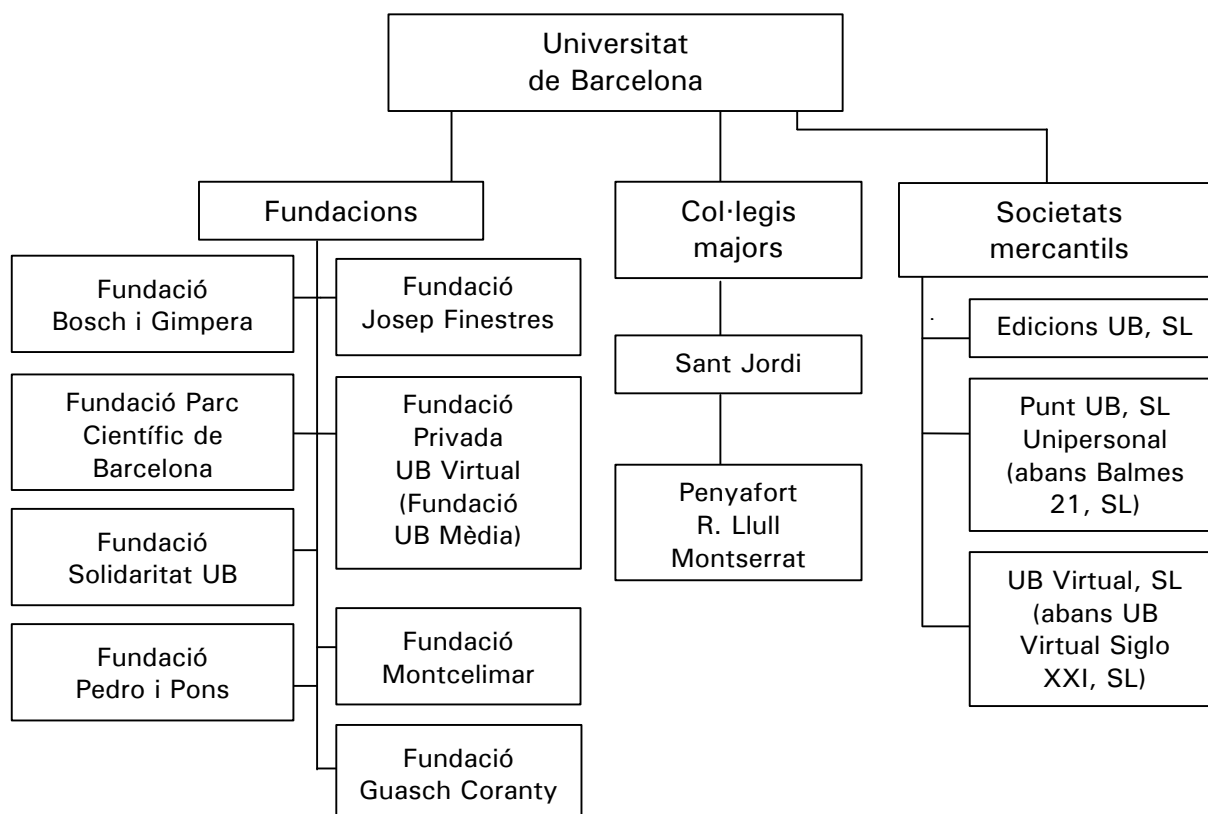
Ensenyaments	Curs 1999-2000	Curs 2000-2001	Curs 2001-2002
Homologats i propis	66	67	73
Programes de doctorat	86	89	93
Cursos de postgrau	254	287	263

Font: Estadístiques del Servei de Gestió Acadèmica.

D'altra banda, la UB participa i presta també els seus serveis a través d'un conjunt de fundacions i empreses, que juntament amb la UB, formen el que la Universitat anomena Grup UB.

1.2.2.2. *Grup UB*

El Grup UB es configura com un grup d'entitats amb autonomia jurídica i patrimonial, el centre del qual és la UB, que ha estat la que ha impulsat i creat aquestes entitats. L'objectiu del Grup UB és complementar i potenciar les activitats i els resultats de la UB en diverses àrees. A continuació es presenta un esquema i es fa una breu referència a les entitats que formen els estats consolidats del Grup UB.



Fundació Bosch i Gimpera

Es va constituir el dia 4 d'octubre de 1983 per a gestionar els convenis amb entitats públiques i privades o amb persones físiques, relatius a la realització de treballs de caràcter científic, tècnic o artístic, així com per a desenvolupar cursos d'especialització i formació contínua, d'acord amb el contingut de l'article 11 de la LRU. Aquesta fundació és privada i sense finalitat de lucre, i s'acull a la legislació de la Generalitat de Catalunya.

La Fundació Bosch i Gimpera (FBG) actua com a Centre de Transferència de Tecnologia (CTT) de la UB, i com a tal, va crear l'any 1996 el Centre d'Innovació Les Cúpules, que té com a objectius principals promoure la relació entre la UB i el seu entorn socioeconòmic en el camp de la recerca i el desenvolupament mitjançant la transferència de coneixements i de tecnologia, estimular la innovació de les empreses i afavorir la creació de noves activitats econòmiques de base tecnològica, sorgides de l'àmbit universitari. La gestió dels projectes que porta a terme es compon del següent:

- contractes de recerca signats amb empreses i institucions
- convenis de col·laboració amb professors de la UB
- gestió de programes i serveis

El volum total de facturació del Centre d'Innovació Les Cúpules pels exercicis 2000 i 2001 ha estat de 4.725 MPTA i 4.989 MPTA, respectivament.

A més, la FBG ofereix un servei de formació continuada en el Centre de Formació Continuada Les Heures, en el Campus de la Vall d'Hebron.

Les relacions entre la FBG i la UB es regeixen per un conveni de col·laboració aprovat per la Junta de Govern el 17 de juny de 1987.

Per a compensar les despeses indirectes que la UB té com a conseqüència de la seva relació amb la FBG, aquesta paga a la UB un percentatge dels ingressos sobre projectes de recerca i desenvolupament (R+D) i convenis, així com dels cursos de formació (màsters i postgraus) el títol dels quals sigui expedit per la UB.

Els fons propis de la FBG a 31 de desembre de 2000 i de 2001 eren de 552 MPTA i 403 MPTA, respectivament, amb un fons fundacional ambdós anys de 3 MPTA. Els ingressos d'exploració a 31 de desembre de 2000 i de 2001 van ser de 7.068 MPTA i de 7.563 MPTA, respectivament. En l'exercici 2000 es van obtenir guanys per import de 2,5 MPTA i en l'exercici 2001 es van produir pèrdues per 150 MPTA.

Fundació Parc Científic de Barcelona

El 26 de setembre de 1997 es va constituir la Fundació Parc Científic de Barcelona, essent els fundadors la UB, la FBG i la Caixa de Catalunya.

La finalitat de la Fundació és:

- a) L'impuls, posada en funcionament i gestió d'un parc científic que disposi dels espais i les infraestructures personals i materials necessàries per al desenvolupament de les tasques de recerca bàsica i aplicada i de les noves tecnologies.
- b) L'impuls de totes aquelles accions que permetin millorar l'eficiència de la tasca innovadora i de recerca de la Universitat i la seva interacció amb els altres grups de recerca, empreses i institucions.
- c) La creació d'un entorn privilegiat per a potenciar les activitats d'innovació i de transferència tecnològica.

Per a la realització de les finalitats esmentades la Fundació actua sense ànim de lucre, afectant de manera duradora i indefinida el seu patrimoni a aquesta realització.

La inversió acumulada en la construcció i equipament en el període 1997 a 2003 és de 10.195 MPTA (7.111 MPTA a 31 de desembre de 2001) amb un

finançament aliè acumulat de 4.715 MPTA (4.184 MPTA a 31 de desembre de 2001), subvencions concedides, bàsicament, pels governs autonòmics i central i pel Fons Europeu de Desenvolupament Regional (FEDER).

Els fons propis de la Fundació a 31 de desembre de 2000 i de 2001 eren de 796 MPTA i 369 MPTA, respectivament, amb un fons fundacional ambdós anys de 950 MPTA. Els ingressos d'explotació a 31 de desembre de 2000 i de 2001 van ser 111 MPTA i de 299 MPTA, respectivament. A l'exercici 2000 i 2001 es van produir pèrdues per import de 139 MPTA i de 437 MPTA, respectivament.

Fundació Solidaritat UB

Fundació creada per la UB i la Fundació Món-3 amb l'objectiu de fomentar els valors de solidaritat, promoure la participació social i canalitzar accions de cooperació per al desenvolupament i per a la defensa dels drets humans. La major part dels ingressos d'aquesta Fundació (44 MPTA al 2000 i 25 MPTA al 2001) corresponen a transferències i subvencions més de la meitat de les quals provenen de la UB. En l'exercici 2000 es van produir pèrdues per import de 2 MPTA i a l'exercici 2001 es van obtenir beneficis per aproximadament el mateix import.

Fundació Universitària Agustí Pedro i Pons

Fundada pel doctor Agustí Pedro i Pons l'any 1971, és una entitat benèfica-docent l'objectiu de la qual és la concessió de beques per a estudis de postgrau a postlicenciats de les branques de Medicina, Farmàcia, Matemàtiques, Física, Química, Biologia, Filosofia, Pedagogia, Psicologia, Geografia e Història. També destina beques per a alts estudis musicals, composició i cant, a favor de titulats superiors pel Conservatori Superior de Música de l'Ajuntament de Barcelona i pel Conservatori Superior de Música del Liceu de Barcelona.

Els fons propis de la Fundació a 31 de desembre de 2000 i de 2001 eren de 289 MPTA i 282 MPTA, respectivament, amb un fons fundacional ambdós anys de 281 MPTA. Els ingressos d'explotació a 31 de desembre de 2000 i de 2001 van ser 16 MPTA i de 17 MPTA, respectivament. En els exercicis 2000 i 2001 es van produir pèrdues per import de 17 MPTA i de 7 MPTA, respectivament.

Fundació Josep Finestres

La Fundació Josep Finestres va ser creada l'any 1990 i té per objecte la promoció i el desenvolupament de les activitats docents teòriques i pràctiques dels ensenyaments que s'imparteixen a la UB i la col·laboració amb la UB en la gestió d'activitats relacionades amb la prestació de serveis. D'acord amb el Conveni marc aprovat per la Junta de Govern de la UB el desembre del 1991, la Funda-

ció té encomanada la gestió de la prestació dels serveis sanitaris assistencials de la Clínica Odontològica i la Clínica Podològica, mitjançant els quals es desenvolupen les pràctiques docents corresponents a aquests ensenyaments de la UB. Com a contrapartida, la UB cedeix a la Fundació l'ús de l'edifici on està ubicada la Clínica Podològica i llur instrumental mèdic i li cedeix part del seu personal per a la realització de llurs activitats, sense cap càrrec per aquests conceptes. Així mateix, la UB paga els serveis de docència i d'investigació a càrrec de les clíniques i pot concedir subvencions que en cap cas seran superiors als costos directes no coberts amb els recursos restants. Als exercicis 2000 i 2001 la UB ha cedit a la Fundació 13 i 14 empleats, respectivament, que representen una despesa aproximada de 52 MPTA i 53 MPTA, respectivament.

Els fons propis de la Fundació a 31 de desembre de 2000 i de 2001 eren de 10 MPTA i 14 MPTA, respectivament, amb un fons fundacional ambdós anys de 29 MPTA. Els ingressos d'explotació a 31 de desembre de 2000 i de 2001 van ser 408 MPTA i de 430 MPTA, respectivament. En els exercicis 2000 i 2001 es van obtenir beneficis d'aproximadament 2 MPTA i 4 MPTA, respectivament.

Fundació Privada UB Mèdia

La Fundació UB Mèdia va ser constituïda l'any 1998 per la UB i el Banco de Santander. Aquest és l'instrument adoptat per la UB per introduir-se en l'ensenyament no presencial mitjançant les tecnologies més noves i avançades. A l'exercici 2001 va canviar de denominació i va passar a dir-se Fundació Privada UB Virtual. Durant l'exercici 2004 s'estan fent els tràmits per a la seva dissolució.

Els fons propis de la Fundació a 31 de desembre de 2000 i de 2001 eren de 118 MPTA i 8 MPTA, respectivament, amb un fons fundacional ambdós anys de 153 MPTA. Els ingressos d'explotació a 31 de desembre de 2000 i de 2001 van ser 176 MPTA i de 124 MPTA, respectivament. A l'exercici 2000 i 2001 es van produir pèrdues per import de 11 MPTA i de 110 MPTA, respectivament.

Fundació Montcelimar

Fundació constituïda l'any 1935 pel Sr. Joaquim Cusí Furtunet com a institució beneficodocent de caràcter particular. Per ordre ministerial de 9 de desembre de 1964 i a instància del fundador, la UB s'integra al patronat de la Fundació. La seva finalitat principal és la investigació científica en l'àmbit de la UB.

Els fons propis de la Fundació a 31 de desembre de 2000 i de 2001 eren de 64 MPTA i 56 MPTA, respectivament, amb un fons fundacional ambdós anys de 31 MPTA. Aquesta Fundació no obté ingressos d'explotació per la seva gestió ordinària. En l'exercici 2000 va obtenir un resultat positiu de l'exercici per import

de 34 MPTA com a conseqüència d'ingressos extraordinaris provinents de l'immo-
bilitzat material. A l'any 2001 va generar pèrdues per import de 8 MPTA.

Edicions de la Universitat de Barcelona, SL

Edicions de la Universitat de Barcelona SL, és una empresa amb capital subscrit íntegrament per la UB creada l'any 1996, dedicada a l'edició d'obres educatives destinades a difondre el coneixement, la ciència i la cultura al conjunt dels ciutadans.

Els fons propis de la Societat a 31 de desembre de 2000 i de 2001 eren de 25 MPTA. En els exercicis 2000 i 2001 els ingressos d'explotació obtinguts van ser de 70 MPTA i 59 MPTA, respectivament, i el resultat va ser negatiu de 14 MPTA i 25 MPTA, respectivament.

Punt UB, SL Unipersonal (abans Balmes 21, SL)

Punt UB, SL Unipersonal (abans Balmes 21 SL) és una empresa creada l'any 1993 amb l'objectiu de divulgar i consolidar la imatge de la UB. Ofereix el servei de llibreria a més del de venda de tota mena d'objectes amb la imatge institucional de la UB.

El desembre de 2000 la UB va adquirir part de les accions de la Societat a la Diputació de Barcelona i va passar a tenir el 100% del capital social.

Els fons propis de la Societat a 31 de desembre de 2000 i de 2001 eren d'aproximadament 32 MPTA. En els exercicis 2000 i 2001 els ingressos d'explotació obtinguts van ser de 99 MPTA i 71 MPTA, respectivament, i el resultat va ser negatiu per 38.198 PTA a l'exercici 2000 i positiu de 209.083 PTA a l'exercici 2001.

Universitat de Barcelona Virtual, SL (abans UB Virtual Siglo XXI, SL)

En l'exercici 2001 es va crear UB Virtual SL (abans UB Virtual Siglo XXI, SL) amb una participació del 25% de la FBG i del 75% de la Fundació UB Mèdia. Aquesta entitat està destinada a posicionar la UB com a punt de referència en la formació no presencial i col·laborar en el suport a la docència presencial de la UB amb mitjans virtuals.

L'octubre de 2001 es va fer una ampliació de capital prèvia renúncia dels socis fundadors al seu dret d'adquisició preferent, que va ser subscrita i desemborsada en efectiu per dos nous socis. La composició de l'accionariat de la Societat a 31 de desembre de 2001 era la següent:

Accionista	Percentatge
FBG	54,18
Fundació UB Mèdia (Fundació UB Virtual)	18,06
Cántabro Catalana de Inversiones, SA	13,88
Invercartera	13,88
Total	100,00

Font: Comptes anuals 2001 d'Universitat de Barcelona Virtual, SL.

A 31 de desembre de 2001, els fons propis eren de 340 MPTA amb un capital subscrit de 273 MPTA. L'import net de la xifra de negocis va ser de 462 MPTA i es van produir pèrdues per 258 MPTA.

Col·legis majors Penyafort, Montserrat i Ramon Llull

Són centres dependents de la UB sense personalitat jurídica pròpia que proporcionen residència als estudiants i professors universitaris i promouen la formació cultural, professional, científica i cívica.

Els fons propis dels Col·legis a 31 de desembre de 2000 i de 2001 eren de 751 MPTA i 817 MPTA, respectivament. En els exercicis 2000 i 2001 l'import net de la xifra de negocis va ser de 503 MPTA i 517 MPTA, respectivament, i els beneficis obtinguts van ser de 70 MPTA i 66 MPTA, respectivament.

Col·legi Major Universitari Sant Jordi

Centre dependent de la UB obert l'octubre de 1953 que proporciona residència als estudiants i professors universitaris i promou la formació cultural i científica dels qui hi resideixen.

Els fons propis del Col·legi a 31 de desembre de 2000 i de 2001 eren de 164 MPTA i 180 MPTA, respectivament. En els exercicis 2000 i 2001 l'import net de la xifra de negocis va ser de 132 MPTA i 134 MPTA, respectivament, i ambdós anys es van obtenir beneficis d'aproximadament 16 MPTA.

Fundació Guasch Coranty

Creada en 1929, la Fundació Guasch Coranty és una fundació privada, gestionada per un patronat del qual forma part majoritària la UB. La seva finalitat fundacional és fonamentalment l'atorgament anual de beques de realització artística per a l'alumnat de la Facultat de Belles Arts de la UB, així com la convocatòria d'un premi internacional de pintura cada tres anys. L'objectiu de la Fundació és esdevenir un element de recolzament per a l'alumnat de Belles Arts a fi que pugui desenvolupar i promocionar el seu treball artístic. Als exercicis 2000 i 2001 no es va consolidar com a grup UB donada la seva poca importància relativa.

A continuació es presenten els comptes consolidats del Grup UB a 31 de desembre de 2000 i 2001, que no han estat fiscalitzats per la Sindicatura:

Actiu consolidat grup UB	Exercici 2001	Exercici 2000
Despeses d'establiment	18.789	49.377
Immobilitzat	83.620.379	72.760.178
Immobilitzat immaterial	2.577.535	1.555.463
Immobilitzat material	55.051.079	50.375.665
Immobilitzat financer	25.991.765	20.829.050
Despeses a distribuir en diversos exercicis	103	0
Actiu circulant	20.971.757	17.273.852
Existències	141.832	159.466
Deutors	13.631.641	11.494.651
Inversions financeres temporals	3.768.094	2.300.043
Tresoreria	3.320.742	3.182.785
Ajustaments per periodificació	109.448	136.907
Total actiu	104.611.028	90.083.407

Passiu consolidat grup UB	Exercici 2001	Exercici 2000
Fons propis	22.271.043	23.733.068
Ingressos a distribuir en diversos exercicis	31.195.808	25.185.869
Provisions per a riscos i despeses	869.291	676.888
Creditors a llarg termini	33.912.077	24.069.804
Creditors a curt termini	9.361.285	10.375.692
Ajustaments periodificació	7.001.524	6.042.086
Total passiu	104.611.028	90.083.407

Imports en milers de pessetes.

Font: Elaboració pròpia d'acord amb les dades del Balanç de situació consolidat Grup UB de la Memòria economicofinancera de la UB del curs 2001-2002.

Cal aclarir el concepte i contingut de la important partida d'aquesta taula "Immobilitzat financer" (25.991 MPTA, exercici 2001). Es tracta de la posició creditora amb la Generalitat pels desemborsaments pendents –acumulats en el temps– pel programa d'inversions, bàsicament.

El concepte en el Passiu "Creditors a llarg termini" s'ha de referir a l'esmentada posició financera de l'Actiu.

Resultat economicopatrimonial del Grup UB dels exercicis 2000 i 2001

Despeses	2001	2000	Ingressos	2001	2000
Consums	155.364	211.571	Ingressos de gestió ordinària i altres	15.445.949	14.813.365
Despeses de personal	30.655.744	28.694.797	Transferències corrents	31.099.033	29.718.020
Dotació amortitzacions i provisions	4.120.814	3.768.641	Subvencions traspassades al resultat	3.102.252	2.677.339
Despeses de funcionament	13.290.048	11.633.127			
Despeses d'exploració	48.221.970	44.308.136	Ingressos d'exploració	49.647.234	47.208.724
Benefici d'exploració	1.425.264	2.900.588			
Transferències i subvencions	1.626.836	1.973.781			
Despeses financeres	1.468.061	973.238			
Despeses financeres	3.094.897	2.947.019	Ingressos financers	340.928	209.238
			Pèrdues financeres	(2.753.969)	(2.737.781)
Benefici d'activitats ordinàries	-	162.807	Pèrdues d'activitats ordinàries	(1.328.705)	-
Despeses extraordinàries	669.573	316.372	Ingressos extraordinaris	305.086	65.270
			Pèrdues extraordinàries	(364.487)	(251.102)
			Resultat de l'exercici	(1.693.192)	(88.295)

Imports en milers de pessetes.

Font: Elaboració pròpia d'acord amb les dades del Balanç de situació consolidat Grup UB de la memòria economicofinancera de la UB del curs 2001-2002.

Nota: En l'exercici 2001 s'ha consolidat el 100% de UB Virtual, SL quan la participació de la UB era d'un 54,18% a través de la Fundació Bosch i Gimpera i d'un 18,06% de la Fundació UB Virtual.

En l'anàlisi del procediment seguit en la consolidació dels comptes del Grup UB es posen de manifest, a part dels ajustaments propis de la consolidació, uns ajustaments "per diferència de criteri". Aquests ajustaments recullen principalment i a grans trets reclassificacions i diferències de conciliació. A partir dels saldos de les entitats participades es concilia amb els saldos de la UB i sorgeixen diferències que s'ajusten únicament per arribar als comptes consolidats. La UB i la resta d'entitats haurien de realitzar periòdicament aquestes conciliacions i ajustar els seus comptes abans del tancament.

Les entitats que formen part del consolidat no han estat objecte de fiscalització per part de la Sindicatura.

Els comptes anuals consolidats del Grup UB són revisats per l'auditoria externa de la UB a partir de l'exercici 2002.

A més, hi ha altres entitats en les quals la UB té una participació significativa com l'IDIBAPS.

El consorci Institut d'Investigacions Biomèdiques August Pi i Sunyer (IDIBAPS) creat pel Decret 239/1996, de 5 de juliol, és un centre d'investigació integrat pel Departament d'Universitats, Recerca i Societat de la Informació de la Generalitat de Catalunya (DURSI), la Facultat de Medicina de la Universitat de Barcelona, l'Hospital Clínic de Barcelona i l'Institut d'Investigacions Biomèdiques de Barcelona del Consell Superior d'Investigacions Científiques (IIBB-CSIC). L'objectiu fonamental consisteix a integrar la recerca clínica de qualitat contrastada amb la recerca bàsica d'alt nivell i així aconseguir una transferència més eficaç dels avenços científics obtinguts en la prevenció i el tractament dels problemes de salut més prevalents en el nostre país.

1.2.3. Òrgans de govern i administració

1.2.3.1. *El Consell Social*

El Consell Social és l'òrgan de participació de la Societat en la Universitat. Li correspon supervisar les activitats de caràcter econòmic i l'eficàcia dels serveis de la Universitat, així com promoure la col·laboració de la societat en el seu finançament.

El Consell Social de la UB, adaptat a la Llei 16/1998, de 28 de desembre, dels consells socials de les universitats públiques de Catalunya modificada per la Llei 3/1999, estava integrat pels membres següents a 31 de desembre de 2001:

President:

Sr. Pedro Fontana García

Membres nomenats pel Govern de la Generalitat:

Sr. Joan Corominas Guerín

Sr. Rafael Foguet Ambrós

Sr. Juan José López Burniol

Sr. Antoni Vila Casas

Sr. Benet Llebaría Casanyé

Membres nomenats pel Parlament de Catalunya:

Sr. Francesc Raventós Torres

Sr. Rafael Romero Fernández

Sr. Carles Mundó Blanch

Sr. Xavier Mulleras Vinzia

Sra. M. Eugènia Cuenca Valero

Representants de les organitzacions empresarials:

Sr. Salvador Piera Serra

Sr. Rafael Donat Barquet

Representants de les organitzacions sindicals dels treballadors:

Sr. Jaume Graells Veguin

Sr. Ramon Plandiura Vilacis

Representant dels ens locals:

Sr. Joan Francesc Marco Conchillo

Representant de l'Ajuntament de Barcelona:

Sr. Joaquim de Nadal Caparà

Representant dels col·legis professionals:

Sra. Josefina Cambra Giné

Representant de les cambres oficials de Comerç, Indústria i Navegació:

Sr. Pedro Fontana García

Membres nats:

Dr. Joan Tugores Ques

Sr. Jordi Matas Dalmases

Sra. Olga Lanau Rami

Representants del professorat:

Sr. Ramon Alemany Leira
Sra. Victòria Girona Brumós
Sra. Carme Panchón Iglesias
Sr. Antoni Sans Martín

Representants dels estudiants:

Sra. Pilar Cros Jordana
Sr. Oriol Fuinart Berrueco
Sra. Eva Inglés Barroso
Sra. Eulàlia Reguant Cura

Secretari i director del Gabinet Tècnic:

Sr. Jordi Camós Grau

1.2.3.2. *El Claustre Universitari*

El Claustre Universitari és l'òrgan màxim de representació de la comunitat universitària, al qual correspon l'elaboració i modificació dels Estatuts, l'elecció del rector, la fiscalització de la gestió dels càrrecs i dels òrgans de govern de la universitat i l'aprovació de les línies generals d'actuació de la universitat; es reuneix almenys una vegada a l'any i es renova cada quatre anys.

1.2.3.3. *La Junta de Govern*

La Junta de Govern és l'òrgan col·legiat ordinari de govern de la Universitat. La seva composició i funcions es regulen en els articles 77 i 80 dels Estatuts de la UB.

1.2.3.4. *El rector*

El rector és el representant legal de la Universitat; presideix el Claustre Universitari i la Junta de Govern. Forma part del Consell Social i n'executa els acords. És elegit pel Claustre entre els catedràtics d'universitat que han estat proclamats candidats i és nomenat per la Generalitat de Catalunya.

El rector de la UB és des del 5 de juny de 2001 l'Excm. i Mgfc. Sr. Joan Tugores Ques.

Des de l'any 1994 fins al maig de 2001 va ser rector de la UB l'Excm. i Mgfc. Sr. Antoni Caparrós i Benedicto.

1.2.3.5. *L'Equip Rectoral*

L'Equip Rectoral assisteix el rector en les seves funcions executives i està format pel rector, els vicerectors, la secretària general, i el gerent.

Fins al canvi de rector l'Equip Rectoral estava format per:

Rector:

Excm. i Mgfc. Sr. Antoni Caparrós Benedicto

Secretària General:

Sra. Anna Roigé Bofé

Vicerector d'Economia i Organització:

Sr. Enric Isidre Canela Campos

Vicerector d'Activitats i Promoció Culturals:

Sr. Salvador Claramunt Rodríguez

Vicerector d'Ordenació Acadèmica i Professorat:

Sr. Joan M. Malapeira Gas

Vicerectora de la Comunitat Universitària:

Sra. Mercedes Marín Ramos

Vicerector de Docència i Estudiants:

Sr. Miquel Martínez Martín

Vicerector adjunt del rector:

Sr. Antoni Mirambell Abancó

Vicerector de Recerca:

Sr. Màrius Rubiralta Alcañiz

Vicerector de Relacions Institucionals i Política Lingüística:

Sr. Josep M. Pons Ràfols

Director d'Afers Acadèmics:

Sr. Gaspar Roselló Nicolau

Gerent:

Sr. Josep Escolano Traver

Gerent adjunta:

Sra. Olga Lanau Rami

A partir de l'elecció del nou rector l'equip de govern el formen, juntament amb el rector, els membres següents:

Secretària general:

Sra. Anna M. Badia Martí

Vicerector de Professorat i Organització:

Sr. Ramon Alemany Leira

Vicerector d'Ordenació Acadèmica i Docència:

Sr. Manuel Viader Junyent

Vicerector d'Estudiants:

Sr. Joan Guàrdia Olmos

Vicerector de Recerca:

Sr. Antoni Juárez Jiménez

Vicerector de Política Científica:

Sr. Miquel Moretó Pedragosa

Vicerector de Sistemes d'Informació i Documentació:

Sr. Antoni Sans Martín

Vicerector de Promoció Universitària:

Sr. Miquel Viñas Ciorda

Vicerector d'Edicions i Publicacions:

Sr. Gabriel Oliver Coll

Vicerector de Relacions Internacionals:

Sr. Jordi Martinell Callicó

Vicerector d'Activitats Culturals i Patrimoni:

Sr. Salvador Claramunt Rodríguez

Vicerector de Política i Qualitat Lingüístiques:

Sr. Jordi Matas Dalmases

Delegat del rector per a projectes de millora docent:

Sr. Albert Cornet Calveras

Delegat del rector per a relacions amb la societat:
Sr. Joan Francesc Pont Clemente

Gerent:
Sra. Olga Lanau Rami

1.2.3.6. *El gerent*

Els articles 81 i 82 dels Estatuts estableixen que el gerent és l'encarregat de la gestió dels serveis administratius i econòmics de la Universitat, sota la direcció del rector i d'acord amb les normes que estableixin el Consell Social i la Junta de Govern. Així mateix és el responsable, davant el rector i el Claustre, del personal d'administració i serveis.

El gerent és nomenat i, si escau, revocat, pel rector, escoltats el Consell Social i la Junta de Govern.

El gerent no pot exercir funcions docents.

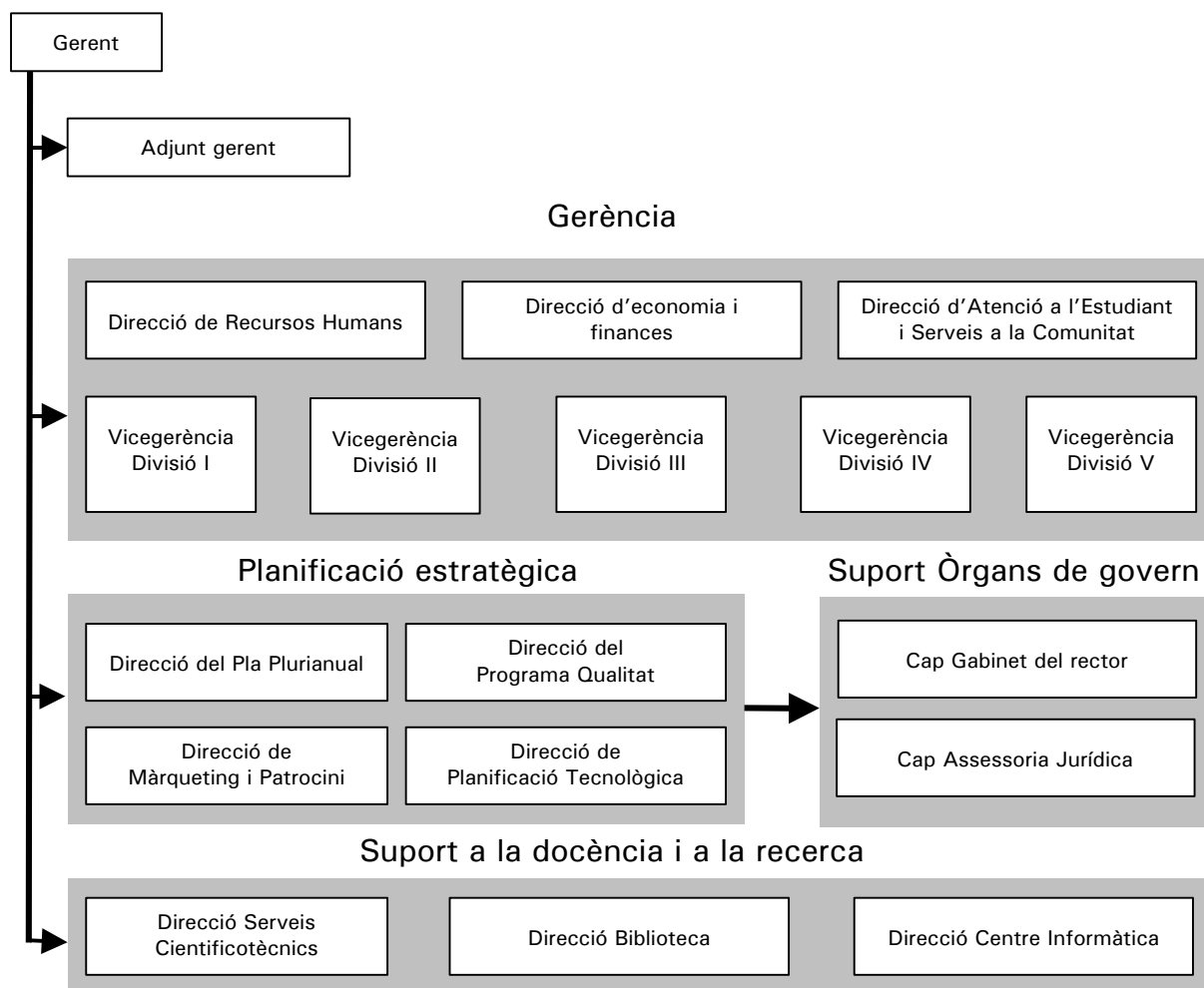
Des de l'any 1994 fins al juny de 2001 va ser gerent de la UB el Sr. Josep Escolano Traver; a partir d'aquella data va ser substituït per la Sra. Olga Lanau Rami.

1.2.4. Organització administrativa

L'estructura administrativa de la UB té el suport en el rector i en el gerent.

El gerent delega en els vicegerents de les divisions, que el representen i actuen descentralitzadament en els afers del seu àmbit.

A continuació es presenta l'organigrama de la UB vigent l'exercici 2001:



A partir de l'1 de gener de 2004 s'ha modificat tota l'organització administrativa de la UB; han desaparegut les cinc divisions existents fins a la data i s'han creat quinze administradors de centre i catorze àrees transversals (vegeu apartat 2.6).

1.2.5. Dades estadístiques

En el curs 2001-2002 la UB estava integrada per unes 65.500 persones, comptant alumnes de centres propis, professorat i PAS.

1.2.5.1. Alumnes

L'evolució del nombre d'estudiants matriculats en títols homologats i propis en centres integrats per divisions i cursos ha estat la següent:

SINDICATURA DE COMPTES DE CATALUNYA – INFORME 26/2004

Divisions	1998-1999	1999-2000	2000-2001	2001-2002
Div. 1 (Ciències Humanes i Socials)	12.680	12.423	11.784	11.236
Div. 2 (C. Juríd., Econòm. i Socials)	24.298	23.888	23.233	23.272
Div. 3 (C. Experimentals i Matemàtiques)	8.223	8.009	7.705	7.505
Div. 4 (Ciències de la Salut)	9.417	9.195	8.819	8.526
Div. 5 (Ciències de l'Educació)	5.068	5.471	5.537	5.918
Subtotal 1r, 1r i 2n i 2n cicle	59.686	58.986	57.078	56.457
Subtotal 3r cicle (Doctorat)	2.931	2.824	2.634	2.771
Total alumnes	62.617	61.810	59.712	59.228

Font: Informació, Avaluació i Prospectiva de la UB.

El nombre total d'alumnes en els quatre últims cursos ha baixat en un 5,4%.

El nombre d'alumnes de les divisions 1, 2, 3 i 4 decreix entre un 4% i un 11% en els quatre últims cursos, mentre que el nombre d'alumnes de la Divisió 5, excepcionalment, creix en un 17%.

L'evolució dels alumnes nous en el període 1998-1999 a 2001-2002 matriculats en títols homologats i propis en centres integrats ha estat la següent:

Divisions	1998-1999	1999-2000	2000-2001	2001-2002
Div. 1 (Ciències Humanes i Socials)	2.832	2.753	2.522	2.397
Div. 2 (C. Juríd., Econòm. i Socials)	5.144	4.800	4.810	5.012
Div. 3 (C. Experimentals i Matemàtiques)	1.666	1.560	1.477	1.481
Div. 4 (Ciències de la Salut)	1.763	1.723	1.735	1.783
Div. 5 (Ciències de l'Educació)	1.548	1.696	1.727	1.977
Total alumnes nous	12.953	12.532	12.271	12.650

Font: Informació, Avaluació i Prospectiva de la UB.

Nota: Estudiants que accedeixen per primera vegada a un ensenyament de la UB.

En el curs 2001-2002 hi ha hagut un lleuger augment del nombre d'alumnes nous respecte dels del curs anterior, d'un 3,1%.

L'evolució del nombre d'alumnes de primer, primer i segon i segon cicle equivalent a temps complet matriculats en títols homologats i propis en centres integrats, per divisions, en els cursos 1998-1999 al 2001-2002 ha estat la següent:

Divisions	1998-1999	1999-2000	2000-2001	2001-2002
Div. 1 (Ciències Humanes i Socials)	9.912	9.676	8.952	8.460
Div. 2 (C. Juríd., Econòm. i Socials)	19.114	18.766	17.034	16.824
Div. 3 (C. Experimentals i Matemàtiques)	6.283	5.939	5.330	5.188
Div. 4 (Ciències de la Salut)	7.694	7.736	7.352	7.374
Div. 5 (Ciències de l'Educació)	4.385	4.611	4.447	4.583
Total alumnes equivalents a temps complet	47.388	46.728	43.115	42.429

Font: Informació, Avaluació i Prospectiva de la UB.

Nota: És una normalització dels estudiants en el supòsit de matriculació de 75 crèdits/curs. Es calcula partir dels crèdits totals matriculats.

En els quadres anteriors s'observa una disminució dels alumnes del 5% i dels alumnes a temps complet del 10% el que posa de manifest una menor dedicació de l'alumnat de primer, primer i segon i segon cicle.

1.2.5.2. Titulats

L'evolució del nombre de titulats de primer, primer i segon i segon cicle matriculats en títols homologats i propis en centres integrats, per divisions i cursos, ha estat la següent:

Divisions	1997-1998	1998-1999	1999-2000	2000-2001
Div. 1 (Ciències Humanes i Socials)	2.020	1.872	1.610	1.422
Div. 2 (C. Juríd., Econòm. i Socials)	3.603	3.174	3.234	2.955
Div. 3 (C. Experimentals i Matemàtiques)	1.018	975	1.021	962
Div. 4 (Ciències de la Salut)	1.677	1.684	1.740	1.746
Div. 5 (Ciències de l'Educació)	1.112	1.017	1.165	1.034
Total titulats UB	9.430	8.722	8.770	8.119

Font: Informació, Avaluació i Prospectiva de la UB.

Nota: Per als ensenyaments del Pla antic és el nombre d'estudiants que han obtingut el títol. Per als ensenyaments del Pla nou són els estudiants que han superat el 100% dels crèdits.

L'evolució del nombre de titulats de primer, primer i segon i segon cicle matriculats en títols homologats i propis en centres integrats, per tipus d'ensenyament i cursos, ha estat la següent:

Tipus d'ensenyament	1997-1998	1998-1999	1999-2000	2000-2001
1r cicle	2.222	2.297	2.543	2.304
1r i 2n cicle	6.810	6.068	5.797	5.290
2n cicle	398	357	430	525
Total titulats UB	9.430	8.722	8.770	8.119

Font: Informació, Avaluació i Prospectiva de la UB.

En el curs acadèmic 2000-2001 es posa de manifest una clara tendència a la baixa del titulats de primer, primer i segon i segon cicle i es comença a configurar una tendència alcista als titulats de segon cicle, resultat de la implantació de més estudis de segon cicle.

1.2.5.3. Professorat

L'evolució del nombre de professors, per categories i cursos, en xifres absolutes, ha estat la següent:

Tipus professor	1998-1999	1999-2000	2000-2001	2001-2002
Catedràtics d'Universitat	481	470	456	466
Titulars d'Universitat	1.480	1.476	1.489	1.573
Catedràtics d'Escola Universitària	57	56	56	57
Titulars d'Escola Universitària	466	466	465	435
Ajudants	217	210	197	155
Associats	934	925	907	867
Altres	517	561	684	736
Total	4.152	4.164	4.254	4.289

Font: Informació, Avaluació i Prospectiva de la UB.

Nota: Nombre d'efectius del curs $x-(x+1)$ referits a 1 de gener de l'any $(x+1)$.

Altres inclou professors substituïts, visitants i emèrits.

El percentatge de professors que són funcionaris és manté proper al 60%.

L'evolució del nombre de professors equivalents a temps complet, per divisions, i cursos ha estat la següent:

Divisions	1998-1999	1999-2000	2000-2001	2001-2002
Div. 1 (Ciències Humanes i Socials)	701	697	706	710
Div. 2 (C. Juríd., Econòm. i Socials)	807	799	801	797
Div. 3 (C. Experimentals i Matemàtiques)	758	754	782	796
Div. 4 (Ciències de la Salut)	992	1.000	1.010	1.022
Div. 5 (Ciències de l'Educació)	306	314	318	327
Total	3.564	3.564	3.617	3.652

Font: Informació, Avaluació i Prospectiva de la UB.

Nota: És una normalització dels professors a la jornada base de vuit hores lectives a la setmana.

1.2.5.4. *Personal d'administració i serveis (PAS)*

L'evolució del personal d'administració i serveis (PAS) ha estat la següent:

PAS	1998-1999	1999-2000	2000-2001	2001-2002
Laboral	859	828	871	935
Funcionari	935	922	941	911
PAS recerca	34	150	164	134
Total	1.828	1.900	1.976	1.980

Font: Informació, Avaluació i Prospectiva de la UB.

Nota: El PAS recerca inclou el contractat mitjançant contractes de recerca.

L'evolució del PAS en termes relatius, prenent com a base 100 el curs 1998-1999, es mostra a continuació:

PAS	1998-1999	1999-2000	2000-2001	2001-2002
Laboral	100	96,4	101,4	108,8
Funcionari	100	98,6	100,6	97,4
PAS recerca	100	441,2	482,4	394,1
Total	100	103,9	108,1	108,3

Font: Elaboració pròpia a partir de les dades del quadre anterior.

1.2.6. **Situació de l'entorn**

L'activitat economicofinancera de la UB en els exercicis 2000 i 2001 ha estat emmarcada pels següents aspectes:

Canvi de rector i de l'Equip Rectoral

Des de l'any 1994 fins al maig de 2001 va ser rector de la UB l'Excm. i Mgfc. Sr. Antoni Caparrós i Benedicto. El 5 de juny de 2001, com a resultat del procés electoral, va ser nomenat rector de la UB l'Excm. i Mgfc. Sr. Joan Tugores

Ques. El canvi de rector va comportar la substitució de tot l'Equip Rectoral i del gerent de la UB.

Contracte-programa entre la UB i la Generalitat

El contracte-programa entre la UB i la Generalitat, que es va signar l'1 d'octubre de 1999, és un conveni plurianual, de 1999 a 2002, en el qual s'especifiquen uns criteris d'assignació pressupostària de la Generalitat i els objectius que la Universitat assumeix, establint un marc de referència per al seu seguiment i valoració del grau de compliment. Desglossa les vies de finançament en dos grans apartats: els recursos ordinaris, de caràcter permanent, i els recursos extraordinaris, basats en la consecució d'uns objectius específics. La signatura d'aquest contracte-programa ha representat per a la UB finançament per import de 2.180 MPTA liquidats per la UB en els exercicis 2000, 2001 i 2002.

Conveni signat el 18 de desembre de 2000 en relació a la consecució de l'equilibri pressupostari i la contenció de l'endeutament a l'any 2002

En data 18 de desembre de 2000 es va signar entre l'Administració general de l'Estat, la Generalitat de Catalunya i les universitats públiques catalanes, un conveni de col·laboració per a l'assoliment de l'equilibri pressupostari i la contenció de l'endeutament de les universitats. D'acord amb el que estableix l'esmentat Conveni, la quantitat anual que ha de ser distribuïda entre les universitats en els exercicis 2000, 2001 i 2002 i següents és de 3.326 MPTA. El percentatge de distribució que correspon a la UB és d'un 33,5% segons el detall següent: 386 MPTA al 2000, 417 MPTA al 2001 i 309 MPTA al 2002. La UB ha liquidat a l'exercici 2000 i 2001, 164 MPTA i 639 MPTA, respectivament. La resta es liquidarà en l'exercici que correspongui.

Plans plurianuals d'inversions universitàries (PPI)

El primer PPI va abastar el període 1995-2000. L'objectiu d'aquest Pla era doble. D'una banda es pretenia avançar en la dotació d'edificis i equipaments a les universitats catalanes i d'altra banda es pretenia consolidar una descentralització important del sistema universitari català. Aquest Pla preveia realitzar durant el període esmentat unes inversions totals de 60.000 MPTA dels quals 11.500 MPTA estaven assignats a la UB. D'aquests, la UB va realitzar inversions per un import de 8.355 MPTA i va comprometre despesa per 3.005 MPTA més. A finals de l'any 2000 la superfície total construïda a la UB se situava en 448.526 m² construïts, un 72,7% superior a la que tenia a l'any 1985.

En data 12 de juny de 2001 el Consell de Govern de la Generalitat va aprovar el PPI per al període 2001 a 2006. L'èmfasi d'aquest Pla va recaure en l'acabament de les actuacions que no es van poder completar en el Pla anterior, d'una banda, i en el manteniment i la conservació del patrimoni de les universitats, qüestió que no havia pogut ser abordada en anteriors plans. L'import global d'aquest PPI s'estableix en 66.887 MPTA del quals 14.091 MPTA corresponen a la UB. En data 27 de desembre de 2001 es va signar el Conveni específic d'inversions de la UB per al període 2001-2003 en el qual s'especificava que del total assignat a la UB en el PPI 2001-2006 corresponia al trienni 2001-2003 un total de 6.598 MPTA. A més, s'especificaven les actuacions a realitzar classificades d'acord amb els objectius i programes establerts en el PPI 2001-2006.

Plans de recerca

La política científica a Catalunya s'articula, especialment, mitjançant els plans de recerca de la Generalitat de Catalunya, els plans estatals del Govern espanyol i els programes de suport a la recerca de la Unió Europea. El període fiscalitzat abasta dos plans de recerca de Catalunya, un del període 1997 al 2000 i l'altre del 2001 al 2004. El primer d'ells, el II Pla de recerca de Catalunya (1997-2000), va establir com a objectius generals potenciar la competitivitat de la recerca catalana, rendibilitzar els recursos públics invertits en R+D, incrementar la participació del sector privat en les activitats de R+D, i maximitzar els mecanismes de transferència dels resultats de la recerca. El segon, el III Pla de recerca de Catalunya (2001-2004), pretén continuar la línia i l'esperit dels plans anteriors establint uns objectius generals que volen millorar la qualitat del sistema català de ciència i tecnologia i estimular una major implicació en la generació i en la difusió de les activitats de R+D per part dels agents productius i de la societat en general.

Davallada demogràfica

Un altre factor important a tenir en compte és l'evolució del nombre d'alumnes matriculats que, en correspondència a l'evolució demogràfica, ha iniciat una lleugera però continuada davallada. Per als propers anys s'espera una reducció del nombre total de matriculats a les universitats públiques catalanes malgrat que la reducció serà molt menor a la disminució de la població de les edats corresponents com a conseqüència de la continuació prevista de l'increment de la taxa d'escolarització.

2. FISCALITZACIÓ

2.1. INFORMES D'AUDITORIA

2.1.1. Informes d'auditoria interna

En l'any 2000 el Servei d'Auditoria Interna va fer dos informes: en el primer s'analitzen els justificants de despesa dels exercicis 1995-1999 registrats en exercicis posteriors a la data del justificant. El resultat de l'anàlisi és que s'han registrat entre 7.000 i 8.000 factures per any amb posterioritat a l'exercici en què s'ha produït la despesa i es recomana als centres que no efectuïn adquisicions o despeses si no tenen crèdit per a fer-ho i que registrin les factures quan s'efectuï la despesa.

En el segon informe s'analitzen les devolucions de matrícula dels cursos 1998-1999 i 1999-2000, i es recomana que es registrin en l'exercici econòmic corresponent i que els justificants de les devolucions siguin iguals per a tots els centres i serveis.

En l'any 2001 el Servei d'Auditoria Interna va fer un informe d'anàlisi i seguiment de les compres de llibres, revistes, etc. fetes amb càrrec als projectes d'investigació a l'exercici 2000. L'anàlisi posa en evidència que els departaments no actualitzen els seus registres de llibres amb les altes i baixes i, a més, els llibres es mantenen en diverses ubicacions físiques i no es tornen a la Biblioteca General.

2.1.2. Informes d'auditoria externa

Els comptes anuals de la UB de l'exercici 2000 i 2001 van ser auditats per Pricewaterhouse Coopers Auditors, SL, que va emetre els seus informes amb dates 11 de maig de 2001 i 19 d'abril de 2002, respectivament.

Exercici 2000

L'informe d'auditoria inclou les excepcions següents:

"Dins del pressupost d'ingressos de l'exercici 2000 figuren unes partides que totalitzen 411 milions de pessetes per conceptes que encara no tenien una base de reconeixement suficient. Els conceptes són els següents: 247 milions de pessetes a compte del Pla plurianual del 2001, i 164 milions de pessetes referents a matrícules del curs 1995/96 d'alumnes de famílies nombroses. Addicionalment, al 2000 s'han liquidat com ingrés 105 milions de pessetes que corresponen al 2001. Per tant, pressupostàriament, els Drets reconeguts i el Romanent de Tresoreria (171 milions, romanent incorporable

o afectat) estan sobrevalorats en 516 milions de pessetes. A la comptabilitat financera s'han comptabilitzat també com ingrés de l'exercici 2000 els esmentats 164 milions de pessetes de difícil cobrament. En conseqüència, els Deutors i els Ingressos de l'exercici estan sobrevalorats en l'esmentat import.

Al pressupost d'ingressos de l'exercici 2000 figura una partida de 500 milions de pessetes consignada als Pressupostos de la Generalitat pel 2000, en els quals s'indica que el Govern de la Generalitat de Catalunya ha de fomentar, en l'esmentat import, l'assignació de recursos addicionals per a la Universitat. Donat que el reconeixement d'aquest dret al 2000 no té una base suficient, ja que no hi ha hagut encara una concreció expressa per part de la Generalitat sobre el mateix, els Drets reconeguts i el Romanent de tresoreria (478 milions, romanent incorporable o afectat) estan sobrevalorats en l'esmentat import.

La Universitat no ha reconegut en la liquidació del pressupost de despeses del 2000 obligacions per un import de 94 milions de pessetes. A la comptabilitat financera no ha registrat despeses meritades per un total de 227 milions de pessetes (incloent l'import anterior). En conseqüència, pressupostàriament, les Obligacions reconegudes al pressupost del 2000 i el Romanent de tresoreria estan infravalorades i sobrevalorat, respectivament, en 94 milions de pessetes, i, a la comptabilitat financera, els Creditors i les Despeses de l'exercici estan infravalorats en 227 milions de pessetes.”

Exercici 2001

L'informe d'auditoria inclou una limitació a l'abast, una incertesa i sis excepcions, que es transcriuen a continuació:

“La Universitat de Barcelona és una entitat econòmica que inclou una entitat comptable dominant, la pròpia Universitat, i les entitats comptables sota el seu control –entitats dependents–, sobre les quals exerceix una influència decisiva o substancial. La Universitat no presenta estats financers consolidats, si bé reflexa en el Balanç de situació el valor de les participacions en les societats mercantils. La presentació d'estats financers consolidats seria recomanable, d'acord amb principis i normes comptables generalment acceptats, amb la finalitat de presentar la imatge fidel de la situació financera i dels resultats de les operacions del grup. D'altra banda i en la mesura en què no hem pogut conèixer la totalitat de les activitats desenvolupades per les entitats dependents, en tant actuïn en nom o per compte de la Universitat, no hem pogut determinar si aquestes activitats podrien tenir algun tipus d'incidència en els comptes de la Universitat.

El conveni col·lectiu del personal laboral de les universitats públiques catalanes preveu el pagament d'unes gratificacions per jubilació. La Universitat segueix la política de reconèixer aquests compromisos en el moment del seu pagament. Aquest criteri no compleix amb els principis de comptabilitat gene-

ralment acceptats. Al no disposar la Universitat d'un estudi actuarial que permeti determinar el passiu meritat al 31 de desembre de 2001 a la comptabilitat financera en relació amb aquests compromisos, no hem pogut determinar els efectes que suposaria sobre els comptes anuals adjunts el seguir el criteri del meritament pel seu reconeixement.

La Generalitat de Catalunya i la Universitat van signar el 27 de desembre de 2001 el Conveni Específic d'Inversions per al període 2001-2003, fixant-se les corresponents anualitats, que per als anys 2001, 2002 i 2003 són de 2.106, 2.833 i 1.658 milions de pessetes, respectivament. Al novembre i desembre de 2001 s'han signat dos préstecs per un import total de 4.499 milions de pessetes. Seguint instruccions rebudes de la Generalitat, la Universitat al 2001 ha liquidat com ingrés al Capítol IX de Passius financers els 4.499 milions de pessetes (la totalitat de la anualitat del 2001 i part de la del 2002), dels quals, al 31 de desembre de 2001 s'ha disposat un import de 1.071 milions de pessetes, que és l'import de les obligacions reconegudes, i la resta figura com a Romanent de tresoreria afectat. En la mesura en què el reconeixement d'aquest endeutament ha d'estar vinculat a l'execució de les obres, els Ingressos per passius financers i el Romanent de tresoreria al 31 de desembre de 2001 es troben sobrevalorats en 2.393 milions de pessetes.

A l'apartat de "Notes als comptes anuals" es detalla l'import dels ingressos i de les despeses no registrats a la liquidació del pressupost de 2001, d'acord amb els criteris d'imputació temporal de la Universitat, així com l'import corresponent a l'exercici anterior comptabilitzat a l'exercici corrent. En conseqüència, tant les Obligacions reconegudes com els Drets liquidats al pressupost del 2001, i el Romanent de tresoreria al 31 de desembre de 2001 estan infravalorats i sobrevalorat, respectivament, en 1.039, 687 i 352 milions de pessetes. A la comptabilitat financera, donat que s'han comptabilitzat ja part dels esmentats drets i obligacions, l'Actiu i el Passiu estan infravalorats en 69 i 358 milions de pessetes, respectivament, i el Resultat de l'exercici sobrevalorat en 289 milions de pessetes.

Hi ha drets pendents de cobrament per un import total de 512 milions de pessetes, de dubtós cobrament, que corresponen als següents conceptes:

- Un import de 165 milions de pessetes referents a matrícules del curs 1995/96 d'alumnes de famílies nombroses, no confirmats pel Ministeri d'Educació, Cultura i Esport i sense cap documentació suport que justifiqui l'esmentat dret.
- Un total de 111 milions de pessetes són per conceptes diversos: 84 milions de pessetes a cobrar de la Generalitat de Catalunya en concepte d'interessos liquidats al 1999 per disposicions de préstecs, el destí dels quals no va ser el finançament de les inversions incloses al corresponent Pla plurianual d'inversions, i 27 milions de pessetes d'una subvenció destinada a finançar les despeses per a la realització dels concursos relacionats amb la contractació de personal a l'exercici 1997.

- Dins del pressupost d'ingressos de l'exercici 2001 figuren unes partides que totalitzen 236 milions de pessetes per conceptes que encara no tenien una base de reconeixement suficient: 166 milions de pessetes corresponents, segons la Universitat, a una subvenció de la Generalitat de Catalunya destinada a finançar despeses de funcionament, i 70 milions de pessetes per una subvenció, segons la Universitat, sol·licitada al Ministeri de Ciència i Tecnologia, per a finançar despeses de funcionament del Laboratori de Ressonància Magnètica Nuclear.

En conseqüència, els Drets pendents de cobrament d'exercicis anteriors, els Drets reconeguts al 2001 i el Romanent de tresoreria estan sobrevalorats en 276, 236 i 512 milions de pessetes respectivament. A la comptabilitat financera, el compte de Deutors, d'exercicis tancats i corrents, i els Ingressos de l'exercici estan sobrevalorats en 512 i 236 milions de pessetes, respectivament, mentre que les Pèrdues extraordinàries d'exercicis anteriors estan infravalorades en 276 milions de pessetes.

La Universitat ha liquidat el pressupost del 2001 una estimació d'ingressos per matrícules, per un import total de 71 milions de pessetes. Els conceptes són els següents: 41 milions de pessetes dels quals no hem obtingut evidència pel que fa al seu suport documental, i 30 milions de pessetes per matrícules de l'Escola de Treball Social adscrita a la Universitat, liquidades com si fos un centre propi. En conseqüència, els Drets reconeguts per matrícules i el Romanent de Tresoreria es troben sobrevalorats en 71 milions de pessetes. L'efecte a la comptabilitat financera no és significatiu degut al fet que les matrícules es periodifiquen.

El Ministeri de Ciència i Tecnologia ha atorgat el desembre de 2001 al Servei Científic Tècnic de la Universitat, a través de Fundació Parc Científic de Barcelona, un préstec de 68 milions de pessetes, ingressat al 2002, i a retornar en quinze anys amb tres de carència. Tanmateix la Universitat ha liquidat l'esmentat préstec com una Transferència de capital.

Hi ha drets pendents de cobrament, per un import total de 625 milions de pessetes, que la seva recuperabilitat futura dependrà de què arribin a bon terme les negociacions que està duent a terme la Universitat, bàsicament amb la Generalitat de Catalunya, i que corresponen als següents conceptes:

- Un import de 500 milions de pessetes, que als pressupostos de la Generalitat de Catalunya pel 2000 s'indicava que el Govern de la Generalitat havia de promoure, en l'esmentat import, l'assignació de recursos addicionals per a la Universitat. No hi ha hagut encara una concreció expressa per part de la Generalitat sobre el mateix.
- Un import de 80 milions de pessetes dels exercicis 1995 a 1999 per transferències corrents de la Generalitat per import anual de 16 milions de pessetes, corresponents al complement de la transferència nominativa per a finançar les despeses de personal d'investigació altament qualificat.

- Un import de 45 milions de pessetes dels anys 1999 a 2001 de l'Hospital Clínic.

En base a la informació que actualment disposem, no podem determinar si aquests imports seran total o parcialment cobrables i, en conseqüència, si els comptes anuals adjunts haurien de recollir alguna provisió per aquests conceptes.”

2.2. CONTROL INTERN

La UB disposava en els exercicis fiscalitzats d'un Servei d'Auditoria Interna, que depenia del Director Financer i comptava amb 2 persones. Al maig de 2002 aquest Departament va ser suprimit. En el marc del canvi organitzatiu que està portant a terme la Direcció actual de la UB, seria convenient crear un Departament d'Auditoria Interna i dotar-lo de personal adient i suficient. Aquest Departament hauria de dependre del Consell Social.

Al llarg del treball s'han observat diversos aspectes de control intern que són susceptibles de millora i que es relacionen a continuació:

- Aspectes relacionats amb l'immobilitzat
 - Criteris d'inclusió en l'inventari. La UB inventaria tots aquells béns susceptibles de pertànyer a la classificació d'immobilitzat material amb preu d'adquisició superior a 25.000 pessetes. Tenint en compte el volum dels actius de la Universitat i amb la finalitat de facilitar el registre i control de l'inventari d'immobilitzat de la Universitat, seria adient revisar a l'alça l'import mínim esmentat anteriorment.
 - Registre. En les verificacions de l'inventari d'immobilitzat s'observen les següents incidències: manca o error en l'etiquetatge, baixes no registrades, no actualització en el subsistema de patrimoni de les ubicacions físiques dels béns. Per tal de gestionar adequadament l'inventari de béns mobles, seria convenient realitzar de forma periòdica i rotatòria recomptes físics així com establir normes i controls per tal que les altes, baixes i canvis d'ubicació quedin registrats adequadament. La Universitat manifesta que s'està treballant en la millora d'aquests mecanismes.
 - Gestió del patrimoni. La UB no compta amb una unitat que gestioni i vinculi de forma centralitzada els acords i convenis referents a qüestions patrimonials i els efectes en els estats financers i en el patrimoni de la UB que aquests suposen. Per tant, si no li és comunicat, la Secció de Patrimoni no té constància de tots els convenis amb contingut econòmic signats per la

UB, el que suposa que fins que no han finalitzat els terminis fixats en ells, no coneix l'existència d'un determinat bé d'immobilitzat.

- Aspectes relacionats amb el reconeixement comptable de les despeses
 - Retard en el registre comptable de despeses. En la revisió de les despeses per compra de béns corrents i serveis s'ha observat que hi ha un diferiment entre la data de les factures i la del seu registre comptable. Aquest diferiment s'agreuja al tancament de l'exercici com a conseqüència de la normativa interna de tancament de la UB en la qual s'estableix el 21 de desembre com a data límit de reconeixement d'obligacions en el pressupost corrent. S'haurien de revisar els processos de registre de les obligacions reconegudes actualment en vigor per tal que, almenys al tancament de l'exercici, es registrin totes les obligacions que es deriven dels béns i serveis efectivament rebuts per la Universitat, considerant la possibilitat de modificar la data límit de reconeixement d'obligacions a una data posterior a la finalització de l'exercici.
 - Registre de factures. La normativa interna de la UB té previst un registre de factures rebudes dels proveïdors. D'acord amb aquesta normativa, el centre gestor té obligació de registrar la factura tan aviat com li arriba, amb independència del moment que reconegui l'obligació de pagament. En la pràctica, els centres gestors no introdueixen la factura en aquest registre fins que reconeixen l'obligació. Per tant, la UB no té constància de les obligacions pendents de reconèixer en el pressupost en cada moment.
- Aspectes relacionats amb la tresoreria
 - Comptes bancaris no registrats. S'han detectat aproximadament 76 comptes bancaris a nom de la UB que no formen part de l'estat de tresoreria del pressupost ni del compte de Tresoreria del Balanç. Es tracta majoritàriament de comptes auxiliars per a la gestió de cursos i seminaris. El Servei de Tresoreria de la UB no rep periòdicament els extractes d'aquests comptes i no realitza les conciliacions bancàries. El saldo total en aquests comptes bancaris a 31 de desembre de 2000 i a 31 de desembre de 2001 és de 188 MPTA i 273 MPTA, respectivament (vegeu apartat 2.3.4.5)
 - Avals. D'acord amb la normativa de contractació pública vigent, els licitadors, entre altres requisits, estan normalment obligats a presentar un aval provisional per poder formalitzar les seves ofertes. Un cop resolt el concurs, l'adjudicatari ha de presentar un aval definitiu, mentre que la resta de licitadors retiren els provisionals. La gestió i control d'aquests avals el realitza el Servei de Tresoreria de forma manual i en determinats casos

sense disposar de la totalitat de la informació necessària per al seu adequat control.

- Aspectes relacionats amb les entitats vinculades i centres adscrits
 - Comptes amb vinculades. La UB realitza la conciliació de saldos amb les entitats que formen el Grup UB únicament a efectes de realitzar la consolidació però no registra els ajustos en els estats financers. Tal com s'ha posat de manifest en l'apartat 1.2.2.2, la UB hauria de realitzar aquestes conciliacions de manera periòdica i ajustar els estats financers corresponents. A més, hauria d'establir els procediments necessaris perquè aquestes conciliacions es realitzessin amb totes les entitats vinculades amb la UB encara que no formin part de la consolidació.
 - Percentatge d'ingressos que paga la FBG a la UB. Tal com s'ha posat de manifest en l'apartat 1.2.2.2, per a compensar les despeses indirectes que la UB té com a conseqüència de la seva relació amb la FBG, aquesta ha de pagar a la UB un percentatge dels ingressos sobre projectes de recerca i desenvolupament (R+D) i convenis, així com dels cursos de formació (màsters i postgraus) el títol dels quals sigui expedit per la UB. La UB no té establert cap mecanisme de control per a verificar que la FBG ingressi aquest percentatge sobre la totalitat dels ingressos dels projectes de recerca i cursos pels quals expedeix títol.
 - Ingressos dels centres adscrits. La UB no té establerts mecanismes de control i seguiment dels ingressos per matrícula dels alumnes dels centres adscrits a la UB i pels quals la UB expedeix títol.
- Aspectes relacionats amb els cursos de postgrau
 - Reconeixement dels ingressos dels cursos de postgrau. La UB reconeix en el pressupost els ingressos dels cursos de postgrau en funció del crèdit per despesa concedit i no d'acord amb la matrícula i altres ingressos reals. Això fa que l'ingrés reconegut pels cursos "pendents de liquidar" sigui un percentatge del crèdit per despesa concedit a la Divisió, quedant la diferència amb l'ingrés real pendent d'aplicar en un compte extrapressupostari. S'hauria de revisar el procediment que se segueix per al reconeixement dels ingressos, ja que podria generar en exercicis futurs importants desfats entre els ingressos liquidats i els reconeguts en el pressupost.
 - Seguiment dels ingressos i despeses dels cursos de postgrau. Segons la normativa interna dels cursos de postgrau el Servei de Comptabilitat ha de fer el seguiment dels ingressos i despeses d'aquests cursos. En la nostra

opinió, aquest seguiment és poc efectiu ja que únicament consisteix en una memòria econòmica global i de caràcter merament estadístic.

Per tal que les memòries econòmiques siguin eines de gestió útils i que el risc de despeses no relacionades amb el curs no augmenti, seria recomanable que les memòries econòmiques dels cursos més completes i detallades i que es fes un seguiment on es documentessin adequadament els canvis en les previsions inicials.

- Tancament dels cursos de postgrau. La normativa interna de la UB estableix que en la memòria dels cursos s'ha de preveure l'aplicació dels superàvits que es puguin generar i que, si no és així, aquest superàvit ha de revertir en el pressupost general de la UB. Tanmateix, s'observa que el tancament dels cursos no respon a la seva finalització i que gran part de la despesa està imputada amb posterioritat a aquesta data. El curs no queda "tancat" fins que s'absorbeix el marge resultant. Els cursos s'haurien de tancar definitivament en una data propera a l'acabament del curs i, en cas de superàvit, s'haurien d'aplicar les pautes establertes en la normativa.
- Liquidació de cursos de postgrau. Els cursos de postgrau no es liquiden puntualment, malgrat l'existència d'una normativa interna al respecte. Seria molt convenient que els cursos de postgrau es liquidessin i tanquessin puntualment, ja que així es podrien conèixer els resultats reals dels cursos i es facilitaria la tasca del seu control i seguiment.
- Cursos de postgrau no gestionats per la UB. Dins la Divisió II (Ciències Jurídiques i Socials) s'han impartit un total d'11 cursos de postgrau corresponents als cursos 2000-2001 i 2001-2002, en els quals han participat 201 alumnes i que han generat uns ingressos aproximats de 69 MPTA, que són gestionats pel mateix responsable del curs. Els ingressos per matrícules d'aquests cursos i les despeses associades no estan inclosos en el pressupost de la UB, sinó que únicament s'ha registrat comptablement com a ingrés el 21% de la retenció que correspon a la UB en concepte d'overhead. No tenim constància que existeixi cap conveni ni cap acord que formalitzi els termes en què se sustenta i es regeix aquesta col·laboració. Considerem necessari que la UB prengui les mesures adients per tal que es registrin en l'estat de liquidació del pressupost tots els ingressos i despeses generats per qualsevol mena de cursos de postgrau.

A l'exercici 2004 s'ha creat l'Agència de Postgraus amb l'objectiu de millorar el control i seguiment dels cursos de postgrau.

- Aspectes relacionats amb la gestió del personal
 - Base de dades de personal. En els exercicis 2000 i 2001 i en l'actualitat la UB utilitza dues aplicacions informàtiques diferents per confeccionar les nòmines mensuals. Per una d'elles es realitzaven les nòmines del personal funcionari o amb contracte, i per l'altra les nòmines dels becaris. No existeix cap connexió entre les bases de dades d'ambdues aplicacions informàtiques i es podria donar el cas que una mateixa persona constés en la base de dades de les dues aplicacions.
 - Gestió de nòmines de becaris. El pagament de la nòmina dels becaris es fa a partir dels llistats que les divisions o Gestió Acadèmica envien a Comptabilitat. Donat que la base de dades dels becaris no està totalment actualitzada es podria donar el cas que es realitzessin pagaments a becaris, que no estiguessin degudament acreditats. Actualment, s'està desenvolupant una nova aplicació informàtica per gestionar les nòmines dels becaris que resoldrà aquesta deficiència.
 - Declaracions d'IRPF. En l'exercici 2000 la UB va efectuar declaracions trimestrals d'IRPF en lloc de mensuals com li corresponia fer. D'altra banda, en els tres primers trimestres de l'any 2000 i en les onze primeres liquidacions mensuals de l'any 2001, l'import a ingressar va ser un import estimat i no l'import de les retencions efectivament practicades sobre els rendiments del treball i d'activitats professionals. A la darrera liquidació de l'exercici es va ingressar l'import restant per arribar a la totalitat de les retencions practicades per la UB durant l'any. A partir de l'exercici 2003 les liquidacions mensuals es fan per l'import real retingut durant aquell mes.
 - Classes passives. La UB difereix sistemàticament el pagament de les Classes Passives a la Delegació Provincial d'Hisenda. Així, el desembre de 2003 es va pagar la liquidació corresponent al quart trimestre de 2002.
- Altres aspectes
 - Modificacions de crèdit. El programa informàtic de comptabilitat de la UB permet la introducció de modificacions d'augment de crèdit de despesa sense que es registri cap increment d'ingressos. Això pot generar situacions de desequilibri pressupostari. S'haurien d'establir les mesures adients perquè no hi hagués possibilitat de vulnerar aquest principi en cap cas.
 - Drets pendents de cobrament. El programa informàtic de la UB no permet mantenir els drets pendents de cobrament amb una antiguitat superior a 5 anys. Per aquesta raó, un cop ha passat aquest període, la UB anul·la el

dret i el torna a liquidar a l'exercici posterior. Aquest procediment no permet fer un seguiment de l'antiguitat real dels drets pendents de cobrament. La UB hauria de prendre les mesures adients per poder mantenir la informació sobre l'antiguitat del dret a favor seu a fi de poder fer un correcte seguiment d'aquests drets.

- **Registre de llibres i revistes.** La UB disposa d'un registre actualitzat dels llibres i revistes que estan ubicats a les biblioteques de la UB però aquest registre no inclou els llibres i revistes que compren directament els professors i altre personal de la universitat amb càrrec al pressupost de la UB. S'haurien de prendre les mesures adients per establir els mecanismes de comunicació pertinents per poder obtenir i mantenir un Registre general centralitzat i únic dels llibres i revistes que adquireix la UB.
- **Registre de contractes.** La UB no compta amb una unitat de contractació que gestioni tota l'activitat contractual de la Universitat, ni tampoc compta amb un registre únic de contractes. L'existència d'un registre únic i d'una unitat de contractació facilitaria el control intern de la contractació administrativa de la Universitat (vegeu apartat 2.4.1).
- **Aspectes informàtics.** Els auditors externs van realitzar una auditoria informàtica amb un equip especialitzat i van detectar incidències susceptibles de millora relacionades principalment amb la ubicació del material informàtic, amb l'inventari de llicències i amb el registre de fitxers de dades personals a l'Agència de protecció de dades. La UB ha de prendre les mesures adients per corregir en el possible els punts detectats en l'auditoria.

2.3. ACTIVITAT ECONOMICOFINANCERA

2.3.1. Liquidació del pressupost

A continuació es presenten els quadres de la liquidació dels pressupostos de despeses i d'ingressos corresponents als exercicis 2000 i 2001 des del pressupost inicial fins a les obligacions reconegudes i als drets liquidats, així com el nivell d'execució i el grau de pagament i de cobrament a nivell de capítol. També es presenten l'Estat del resultat pressupostari i la liquidació del pressupost de despeses i ingressos comparativa corresponent als exercicis 1999 a 2001.

Liquidació del pressupost. Exercici 2000. Despeses

Capítols de despeses	Pressupost inicial (1)	Modificacions (2)	Pressupost definitiu (3 = 1 + 2)	Obligacions reconegudes (4)	Estr. real % (5)	Nivell exec. % (6 = 4:3)	Pagaments realitzats (7)	Nivell pagament % (8 = 7:4)	Pendent pagament (9 = 4-7)
1. Despeses de personal	25.418.934	961.564	26.380.498	26.296.890	63,20	99,68	25.550.140	97,16	746.750
2. Despeses béns corrents i serveis	6.075.117	2.579.804	8.654.921	6.018.390	14,46	69,54	5.330.482	88,57	687.908
3. Despeses financeres	712.441	216.002	928.443	927.126	2,23	99,86	927.126	100,00	0
4. Transferències corrents	1.651.420	528.884	2.180.304	2.058.603	4,95	94,42	1.333.164	64,76	725.439
Total despeses corrents	33.857.912	4.286.254	38.144.166	35.301.009	84,84	92,55	33.140.912	93,88	2.160.097
6. Inversions reals	8.420.593	3.889.153	12.309.746	6.006.703	14,44	48,80	5.284.003	87,97	722.700
7. Transferències de capital	0	323.193	323.193	300.800	0,72	93,07	300.800	100,00	0
Total despeses de capital	8.420.593	4.212.346	12.632.939	6.307.503	15,16	49,93	5.584.803	88,54	722.700
Total despeses no financeres	42.278.505	8.498.600	50.777.105	41.608.512	100,00	81,94	38.725.715	93,07	2.882.797
8. Actius financers	0	3.200	3.200	0	0,00	0,00	0	0,00	0
9. Passius financers	0	0	0	0	0,00	0,00	0	0,00	0
Total despeses financeres	0	3.200	3.200	0	0,00	0,00	0	0,00	0
Total despeses	42.278.505	8.501.800	50.780.305	41.608.512	100,00	81,94	38.725.715	93,07	2.882.797

Imports en milers de pessetes.

Font: Estat de liquidació del pressupost presentat per la UB. Les columnes 5, 6 i 8 han estat elaborades per la Sindicatura.

Liquidació del pressupost. Exercici 2000. Ingressos

Capítols d'ingressos	Pressupost inicial (1)	Modificacions (2)	Pressupost definitiu (3 = 1 + 2)	Drets reconeguts (4)	Estr. real % (5)	Nivell exec. % (6 = 4:3)	Recaptació líquida (7)	Nivell cobr. % (8 = 7:4)	Pendent cobram. (9 = 4-7)
3. Taxes i altres ingressos	8.274.575	1.359.294	9.633.869	9.638.816	19,15	100,05	7.228.938	75,00	2.409.878
4. Transferències corrents	26.662.184	1.465.467	28.127.651	28.183.761	55,99	100,20	23.991.272	85,12	4.192.489
5. Ingressos patrimonials	260.884	36.530	297.414	286.529	0,57	96,34	247.995	86,55	38.534
Total ingressos corrents	35.197.643	2.861.291	38.058.934	38.109.106	75,71	100,13	31.468.205	82,57	6.640.901
7. Transferències de capital	1.439.002	907.307	2.346.309	2.307.421	4,58	98,34	1.758.787	76,22	548.634
Total ingressos de capital	1.439.002	907.307	2.346.309	2.307.421	4,58	98,34	1.758.787	76,22	548.634
Total ingressos no financers	36.636.645	3.768.598	40.405.243	40.416.527	80,29	100,03	33.226.992	82,21	7.189.535
8. Actius financers	0	8.211.745	8.211.745	8.001.350	15,90	97,44	8.001.350	100,00	0
9. Passius financers	5.641.860	(3.478.543)	2.163.317	1.916.600	3,81	88,60	0	0,00	1.916.600
Total ingressos financers	5.641.860	4.733.202	10.375.062	9.917.950	19,71	95,59	8.001.350	80,68	1.916.600
Total ingressos	42.278.505	8.501.800	50.780.305	50.334.477	100,00	99,12	41.228.342	81,91	9.106.135

Imports en milers de pessetes.

Font: Estat de liquidació del pressupost presentat per la UB. Les columnes 5, 6 i 8 han estat elaborades per la Sindicatura.

Liquidació del pressupost. Exercici 2001. Despeses

Capítols de despeses	Pressupost inicial (1)	Modificacions (2)	Pressupost definitiu (3 = 1 + 2)	Obligacions reconegudes (4)	Estr. real % (5)	Nivell exec. % (6 = 4:3)	Pagaments realitzats (7)	Nivell pagament % (8 = 7:4)	Pendent pagament (9 = 4-7)
1. Despeses de personal	26.326.708	1.417.488	27.744.196	27.665.417	61,25	99,72	26.905.846	97,25	759.571
2. Despeses béns corrents i serveis	6.708.542	2.745.351	9.453.893	6.497.545	14,39	68,73	6.030.364	92,81	467.181
3. Despeses financeres	1.331.304	(269.164)	1.062.140	1.044.455	2,31	98,33	1.044.455	100,00	0
4. Transferències corrents	1.678.081	421.710	2.099.791	1.964.591	4,35	93,56	1.314.857	66,93	649.734
Total despeses corrents	36.044.635	4.315.385	40.360.020	37.172.008	82,30	92,10	35.295.522	94,95	1.876.486
6. Inversions reals	4.674.558	10.212.891	14.887.449	7.368.016	16,31	49,49	7.107.417	96,46	260.599
7. Transferències de capital	0	376.674	376.674	348.305	0,77	92,47	347.068	99,64	1.237
Total despeses de capital	4.674.558	10.589.565	15.264.123	7.716.321	17,08	50,55	7.454.485	96,61	261.836
Total despeses no financeres	40.719.193	14.904.950	55.624.143	44.888.329	99,38	80,70	42.750.007	95,24	2.138.322
8. Actius financers	0	3.200	3.200	3.000	0,01	93,75	3.000	100,00	0
9. Passius financers	277.778	0	277.778	277.778	0,61	100,00	277.778	100,00	0
Total despeses financeres	277.778	3.200	280.978	280.778	0,62	99,93	280.778	100,00	0
Total despeses	40.996.971	14.908.150	55.905.121	45.169.107	100,00	80,80	43.030.785	95,27	2.138.322

Imports en milers de pessetes.

Font: Estat de liquidació del pressupost presentat per la UB. Les columnes 5, 6 i 8 han estat elaborades per la Sindicatura.

Liquidació del pressupost. Exercici 2001. Ingressos

Capítols d'ingressos	Pressupost inicial (1)	Modificacions (2)	Pressupost definitiu (3 = 1 + 2)	Drets reconeguts (4)	Estr. real % (5)	Nivell exec. % (6 = 4:3)	Recaptació líquida (7)	Nivell cobr. % (8 = 7:4)	Pendent cobram. (9 = 4-7)
3. Taxes i altres ingressos	8.846.828	1.507.785	10.354.613	10.262.258	18,50	99,11	7.640.508	74,45	2.621.750
4. Transferències corrents	28.261.783	738.388	29.000.171	29.087.716	52,43	100,30	25.629.924	88,11	3.457.792
5. Ingressos patrimonials	260.366	35.448	295.814	268.660	0,48	90,82	237.948	88,57	30.712
Total ingressos corrents	37.368.977	2.281.621	39.650.598	39.618.634	71,41	99,92	33.508.380	84,58	6.110.254
7. Transferències de capital	3.627.994	(611.422)	3.016.572	2.978.746	5,37	98,75	2.079.766	69,82	898.980
Total ingressos de capital	3.627.994	(611.422)	3.016.572	2.978.746	5,37	98,75	2.079.766	69,82	898.980
Total ingressos no financers	40.996.971	1.670.199	42.667.170	42.597.380	76,78	99,84	35.588.146	83,55	7.009.234
8. Actius financers	0	8.738.555	8.738.555	8.384.111	15,11	95,94	8.384.111	100,00	0
9. Passius financers	0	4.499.396	4.499.396	4.499.396	8,11	100,00	1.070.801	23,80	3.428.595
Total ingressos financers	0	13.237.951	13.237.951	12.883.507	23,22	97,32	9.454.912	73,39	3.428.595
Total ingressos	40.996.971	14.908.150	55.905.121	55.480.887	100,00	99,24	45.043.058	81,19	10.437.829

Imports en milers de pessetes.

Font: Estat de liquidació del pressupost presentat per la UB. Les columnes 5, 6 i 8 han estat elaborades per la Sindicatura.

Estat del resultat pressupostari

Conceptes	2000	2001
Resultat d'operacions no financeres	2.808.097	2.446.626
Resultat d'operacions de capital	(4.000.081)	(4.737.575)
Resultat d'operacions amb actius financers	0	(3.000)
Resultat pressupostari de l'exercici	(1.191.984)	(2.293.949)
Variació neta de passius financers	1.916.600	4.221.618
Saldo pressupostari de l'exercici	724.616	1.927.669
Crèdits gastats finançats amb romanent de tresoreria	709.639	1.059.627
Desviacions de finançament positives per drets liquidats a l'exercici per a despeses amb finançament afectat	(5.508.935)	(7.304.895)
Desviacions de finançament negatives per oblig. reconegudes en l'exercici de despeses amb finançament afectat	4.760.128	5.076.004
Superàvit/dèficit de finançament de l'exercici	685.447	758.405
Despesa no afectada compromesa	685.447	758.405
Superàvit/dèficit de finançament de l'exercici sense despesa compromesa	0	0

Imports en milers de pessetes.

Font: Comptes anuals de la UB.

Evolució de les Obligacions reconegudes i dels Drets liquidats en els exercicis 1999, 2000 i 2001

Pressupost de despeses

Classif. econòm.	Descripció	Obligacions reconegudes 1999	Obligacions reconegudes 2000	Obligacions reconegudes 2001	1999-2000		2000-2001	
					Variacions absolutes	Variacions en %	Variacions absolutes	Variacions en %
Capítol 1	Despeses de personal	24.836.883.952	26.296.890.695	27.665.416.872	1.460.006.743	5,9	1.368.526.177	5,2
Capítol 2	Compra de béns i serveis	5.898.489.789	6.018.389.758	6.497.544.923	119.899.969	2,0	479.155.165	8,0
Capítol 3	Despeses financeres	784.125.249	927.125.981	1.044.455.340	143.000.732	18,3	117.329.359	12,6
Capítol 4	Transferències corrents	1.884.766.201	2.058.603.414	1.964.590.681	173.837.213	9,2	(94.012.733)	(4,6)
Capítol 6	Inversions reals	5.271.696.902	6.006.702.515	7.368.015.888	735.005.613	13,9	1.361.313.373	22,7
Capítol 7	Transferències de capital	288.840.563	300.799.641	348.305.071	11.959.078	4,1	47.505.430	15,8
Capítol 8	Variació passius financers	0	0	3.000.000	0	0,0	3.000.000	100,0
Capítol 9	Variació actius financers	68.450.000	0	277.777.778	(68.450.000)	(100,0)	277.777.778	100,0
Total obligacions reconegudes		39.033.252.656	41.608.512.004	45.169.106.553	2.575.259.348	6,6	3.560.594.549	8,6

Pressupost d'ingressos

Classif. econòm.	Descripció	Drets liquidats 1999	Drets liquidats 2000	Drets liquidats 2001	1999-2000		2000-2001	
					Variacions absolutes	Variacions en %	Variacions absolutes	Variacions en %
Capítol 3	Taxes i altres ingressos	8.857.468.890	9.638.816.410	10.262.257.101	781.347.520	8,8	623.440.691	6,5
Capítol 4	Transferències corrents	26.193.151.755	28.183.761.143	29.087.715.510	1.990.609.388	7,6	903.954.367	3,2
Capítol 5	Ingressos patrimonials	297.004.596	286.529.107	268.660.349	(10.475.489)	(3,5)	(17.868.758)	(6,2)
Capítol 6	Ingressos alienació terrenys	500.000.000	0	0	(500.000.000)	(100,0)	0	0,0
Capítol 7	Transferències de capital	2.159.053.160	2.307.420.887	2.978.746.730	148.367.727	6,9	671.325.843	29,1
Capítol 8	Actius financers	0	0	0	0	0,0	0	0,0
Capítol 9	Passius financers	1.916.600.000	1.916.600.000	4.499.396.317	0	0,0	2.582.796.317	134,8
Total drets liquidats		39.923.278.401	42.333.127.547	47.096.776.007	2.409.849.146	6,0	4.763.648.460	11,2

Saldo pressupostari	890.025.745	724.615.543	1.927.669.454
---------------------	-------------	-------------	---------------

Imports en pessetes.

Nota: La UB ha inclòs en la liquidació del pressupost d'ingressos els romanents (cap. 8) com a drets liquidats. Els hem eliminat perquè considerem que es tracta de drets que ja van ser reconeguts en exercicis anteriors.

Els exercicis 2000 i 2001 es van tancar sense dèficit amb un saldo pressupostari de 724,6 MPTA i 1.927,7 MPTA, respectivament. Per tant, en ambdós exercicis, els ingressos pressupostaris liquidats han cobert les obligacions reconegudes generades durant l'exercici. El resultat de les operacions corrents en ambdós exercicis ha cobert el dèficit de les operacions de capital. Les inversions en edificis s'han atès principalment amb endeutament. A més, a l'exercici 2001 les necessitats de noves infraestructures com el projecte de l'edifici Antoni Caparrós, els nous edificis de Física i Química, l'estabulari de Bellvitge i l'ampliació de la Facultat de Biologia han obligat a destinar a capítols d'inversió part dels recursos propis per tal de completar les subvencions o endeutament atorgats a aquest fi.

Tal com es mostra en els quadres de liquidació del pressupost corresponents als exercicis 2000 i 2001, la majoria dels indicadors pressupostaris mantenen, en general, el mateix comportament en ambdós exercicis i es situen en valors propers. El pressupost d'ingressos s'ha executat en els exercicis 2000 i 2001 en un 81,94% i un 80,80%, respectivament, mentre que el d'ingressos en un 99,12% i un 99,24%, respectivament. Tanmateix el grau d'execució dels ingressos no és representatiu perquè la UB ha liquidat ingressos durant els exercicis 2000 i 2001 que no corresponien (vegeu apartat 2.3.4).

2.3.1.1. *Pressupost inicial i modificacions efectuades*

El Consell Social va aprovar el pressupost de l'exercici 2000 i el del 2001 el 23 de desembre de 1999 i el 22 de desembre del 2000, respectivament. Van ser publicats en el Diari Oficial de la Generalitat de Catalunya (DOGC) del 28 de gener de 2000 i del 19 de gener de 2001, respectivament.

Les modificacions de crèdit, que han estat de 8.502 MPTA a l'exercici 2000 i de 14.908 MPTA al 2001, representen un 20,11% i un 36,36%, respectivament, del pressupost inicial. Si descomptem els romanents de l'exercici anterior incorporats, les modificacions són de 290 MPTA a l'exercici 2000 i de 6.169 MPTA al 2001, equivalents al 0,69% i al 15,05% del pressupost inicial, respectivament.

El detall de les modificacions pressupostàries corresponents als exercicis fiscalitzats són les següents:

SINDICATURA DE COMPTES DE CATALUNYA – INFORME 26/2004

Exercici 2000

Capítols	Romanent incorporat	Modificacions ingressos	Transferències de crèdit	Baixes per anul·lació de pressupost	Total modificacions
Ingressos					
Capítol 3	0	1.723.351	0	(364.057)	1.359.294
Capítol 4	0	1.465.468	0	0	1.465.468
Capítol 5	0	36.530	0	0	36.530
Capítol 7	0	1.157.082	0	(249.775)	907.307
Capítol 8	8.211.745	0	0	0	8.211.745
Capítol 9	0	0	0	(3.478.543)	(3.478.543)
Total	8.211.745	4.382.431	0	(4.092.375)	8.501.801
Despeses					
Capítol 1	161.997	734.907	302.990	(238.329)	961.565
Capítol 2	2.150.066	1.800.194	(1.239.619)	(125.728)	2.584.913
Capítol 3	0	215.984	18	0	216.002
Capítol 4	92.571	362.615	73.698	0	528.884
Capítol 6	5.786.496	1.051.389	774.477	(3.728.318)	3.884.044
Capítol 7	17.415	217.342	88.436	0	323.193
Capítol 8	3.200	0	0	0	3.200
Capítol 9	0	0	0	0	0
Total	8.211.745	4.382.431	0	(4.092.375)	8.501.801

Imports en milers de pessetes.

Font: UB.

Exercici 2001

Capítols	Romanent incorporat	Modificacions ingressos	Transferències de crèdit	Baixes per anul·lació de pressupost	Total modificacions
Ingressos					
Capítol 3	0	1.651.332	0	(143.546)	1.507.786
Capítol 4	0	1.022.721	0	(284.333)	738.388
Capítol 5	0	35.449	0	0	35.449
Capítol 7	0	1.533.399	0	(2.144.822)	(611.423)
Capítol 8	8.738.555	0	0	0	8.738.555
Capítol 9	0	4.499.396	0	0	4.499.396
Total	8.738.555	8.742.297	0	(2.572.701)	14.908.151
Despeses					
Capítol 1	80.122	972.603	364.763	0	1.417.488
Capítol 2	2.558.352	1.507.295	(1.165.106)	(155.190)	2.745.351
Capítol 3	0	3.533	(8)	(272.689)	(269.164)
Capítol 4	104.068	192.131	125.510	0	421.709
Capítol 6	5.970.572	5.892.639	494.504	(2.144.822)	10.212.893
Capítol 7	22.241	174.096	180.337	0	376.674
Capítol 8	3.200	0	0	0	3.200
Capítol 9	0	0	0	0	0
Total	8.738.555	8.742.297	0	(2.572.701)	14.908.151

Imports en milers de pessetes.

Font: UB.

Els romanents de tresoreria incorporats els formen majoritàriament els crèdits destinats a inversions, tant d'immobilitzat material com de projectes i programes

de recerca. Les modificacions d'ingressos i les baixes per anul·lació de pressupost es produeixen principalment com a conseqüència de les previsions de la UB en inversions que es financen posteriorment pel PPI a partir de l'exercici 2001. La UB hauria d'ajustar amb més cura les seves previsions a fi de pressupostar-les d'acord amb el moment del seu finançament.

La major part de les modificacions de crèdit, de 2000 i de 2001, a aprovar per la Junta de Govern i el Consell Social, van ser aprovades formalment un cop registrades i dins l'any posterior (vegeu apartat 2.4).

2.3.1.2. Liquidació del pressupost de despeses

El pressupost inicial de despeses de l'exercici 2001 es va aprovar amb una disminució de l'1,47% respecte de les obligacions reconegudes a l'any 2000. Finalment les obligacions reconegudes a l'any 2001 han estat de 45.169 MPTA el que representa un 8,6% més de les reconegudes l'exercici anterior.

A l'exercici 2000 les despeses de personal van incrementar un 5,9% respecte a les reconegudes a l'exercici 1999, bàsicament a causa de l'increment de les retribucions bàsiques i dels triennis i trams de docència i investigació i a les modificacions de la plantilla aprovades per la Junta de Govern i el Consell Social.

Les despeses de funcionament han augmentat a l'exercici 2001 un 8% respecte les de l'exercici 2000.

Les despeses financeres han incrementat a l'any 2000 un 18,2% respecte a les reconegudes en l'exercici 1999, principalment a causa de l'augment del tipus d'interès i en l'exercici 2001 un 12,6% per les majors disposicions de crèdits formalitzats en els exercicis 1999 i 2000.

Les transferències corrents a l'exercici 2000 es van incrementar en un 9,2% respecte a 1999, bàsicament per l'augment de beques als estudiants de doctorat i per la concessió de subvencions i de transferències a fundacions (entre elles una transferència excepcional de 80 MPTA a la Fundació Privada UB Mèdia (vegeu apartat 1.2.2.2). En l'exercici 2001 van disminuir un 4,6% ja que aquestes transferències excepcionals no es van donar i, a més, van disminuir les transferències concedides a la Fundació Bosch i Gimpera i a altres fundacions.

Les despeses d'inversions han augmentat a causa de les obres i construccions executades a l'empara dels plans plurianuals. En l'exercici 2001 l'increment total ha estat de 1.361 MPTA, dels quals 1.196 MPTA corresponen a la partida d'Edificis i construccions que s'ha incrementat un 51% respecte l'exercici 2000. Del total d'inversions en Edificis i construccions destaquem els 1.002 MPTA de

la Casa de la Misericòrdia, els 935 MPTA de la Facultat de Biologia i els 834 MPTA de la Facultat de Física.

Les transferències de capital van augmentar a l'exercici 2001 un 15,8% respecte a l'exercici 2000 bàsicament per la concessió de majors subvencions per a infraestructura a la Fundació Parc Científic de Barcelona.

La variació d'actius financers que es posa de manifest en l'exercici 2001 correspon a l'amortització de capital durant l'exercici dels préstecs de la UB a càrrec de la Generalitat.

Despeses de personal

Segons la Disposició addicional 20a de la Llei 3/2000, de 19 de maig, de pressupostos de la Generalitat de Catalunya per al 2000, i la Disposició addicional 49a de la Llei 14/2000, de 29 de desembre, de pressupostos de la Generalitat de Catalunya per al 2001, amb caràcter previ a l'aprovació dels pressupostos de les universitats, el Departament d'Universitats, Recerca i Societats de la Informació ha d'elaborar la proposta de la despesa del personal funcionari docent i no docent i la del personal contractat de les universitats que es financi amb càrrec al pressupost de la Generalitat, i l'ha d'elevat al Govern, amb l'informe previ del Departament d'Economia, Finances i Planificació, perquè l'autoritzi.

En sessió de govern de la Generalitat de data 5 de desembre de 2000 va ser aprovat l'Acord pel qual s'autoritzava la despesa de personal funcionari i contractat docent i no docent de la UB per a l'exercici 2000. La despesa de personal funcionari i contractat docent i no docent de la UB per l'exercici 2001 no va ser presentada a cap sessió de govern de la Generalitat i, per tant, no va ser autoritzada. Aquesta circumstància va obligar la UB a aprovar el seu pressupost sense tenir aquesta autorització.

Les retribucions del personal docent s'han establert d'acord amb les taules fixades pel Ministeri d'Educació i Cultura; les del personal funcionari d'administració i serveis, segons les taules retributives fixades per la Generalitat de Catalunya, i les del personal laboral d'administració i serveis, d'acord amb les taules del Conveni col·lectiu per al personal laboral de les universitats públiques catalanes.

En el curs 2000-2001 i en el curs 2001-2002 la UB comptava amb la següent plantilla:

	Curs 2000-2001	Curs 2001-2002
Professors funcionaris	2.466	2.531
Professors associats	907	867
Ajudants i altres	881	891
Total professors	4.254	4.289
Personal d'administració i serveis	1.976	1.980
Total PAS	1.976	1.980
Total plantilla	6.230	6.269

Per tant, a fi d'any, el nombre d'associats i visitants era àmpliament superior al límit màxim del 20% dels catedràtics i professors titulars de la Universitat que fixa l'article 33.3 de la LRU. Aquesta situació és comuna a la de la resta d'universitats.

D'altra banda, no existeix un control i seguiment de l'activitat del personal docent que permeti conèixer les hores efectives treballades i el grau de compliment de les obligacions per part del personal docent. El que existeix són qüestionaris i altres procediments objectius que permeten fer una avaluació objectiva i aproximada del grau de satisfacció els alumnes i del compliment de l'activitat docent.

Relació de llocs de treball

D'acord amb l'article 29 del Decret legislatiu 1/1997, de 31 d'octubre, pel qual s'aprova la refosa en un text únic dels preceptes de determinats textos legals vigents a Catalunya en matèria de funció pública, la relació de llocs de treball és pública i ha d'incloure, almenys, la denominació i les característiques essencials dels llocs; els requisits essencials per a ocupar-los; el complement de destinació i, si escau, l'específic si són llocs de personal funcionari; el grup, la categoria professional, i el règim jurídic aplicable per als llocs de caràcter laboral; la forma de provisió dels llocs; els requisits que han de complir els funcionaris d'altres administracions per poder accedir als llocs de treball mitjançant la corresponent convocatòria de provisió. D'acord amb l'article 15.1 b) de la Llei 30/84, de 2 d'agost, de mesures per a la reforma de la funció pública, modificat per l'article 50 de la Llei 62/2003, de 30 de desembre, de mesures fiscals, administratives i de l'ordre social, les relacions de llocs de treball indicaran, en tot cas, la denominació, tipus i sistema de provisió; els requisits exigits per a cobrir-los; el nivell de complement de destí i, si s'escau, el complement específic que correspongui als mateixos, quan hagin de ser ocupats per personal funcionari, o la categoria professional i règim jurídic aplicable quan hagin de ser ocupats per personal laboral.

La UB disposa d'un desglossament per categories del personal docent com a suport del pressupost de cada exercici indicant en cada cas les places ocupades i

la remuneració corresponent a cadascuna d'elles. Aquesta relació no es pot considerar segons la legislació vigent pròpiament una relació de llocs de treball.

L'última relació de llocs de treball del personal d'administració i serveis de la UB es va fer pública en Resolució del 18 de desembre de 1989. Les modificacions posteriors han estat aprovades pels òrgans competents però no han estat publicades.

La UB manifesta que actualment s'està confeccionant la relació de llocs de treball del personal docent i del personal d'administració i serveis amb tots els requisits establerts legalment.

Contracte de l'antic gerent

El 19 de setembre de 1994 es va subscriure un contracte de treball a l'empara del RD 1382/1985, d'1 d'agost, que regula la relació laboral de caràcter especial del personal d'alta direcció, amb el Sr. Josep Escolano i Traver com a gerent de la UB. El contracte tenia una durada determinada establerta des de la data de la signatura i que s'extingia al cap de tres mesos del dia de la finalització del mandat rectoral. El 15 de juny de 2001 el gerent va ser acomiadat i va ser indemnitzat segons s'establí en el seu contracte amb quaranta cinc dies per any treballat més una indemnització equivalent a tres mesos per l'incompliment per part de la UB del període de preavis. Segons la legislació fiscal, les indemnitzacions pactades en aquest tipus de contracte estan exemptes de retenció de l'IRPF fins el límit de set dies de salari per any de servei amb el màxim de sis mensualitats. No obstant l'anterior, existeix jurisprudència que manté que en les indemnitzacions a favor del personal d'alta direcció no resulta aplicable cap exempció. Malgrat la indemnització lliurada al Sr. Escolano sobrepassa àmpliament el límit establert en la legislació fiscal, la UB no va aplicar cap retenció en concepte d'IRPF.

D'altra banda, en la mateixa data d'acomiadament, la UB va subscriure amb el Sr. Josep Escolano i Traver un contracte per a l'elaboració d'un estudi per 11,6 MPTA (IVA inclòs) (vegeu apartat 2.4.1). De conformitat amb allò disposat a l'apartat Primer, 2.B) de la Resolució de 27 de desembre de 1993 de la Subsecretaria del Ministeri d'Administracions Públiques (Resolució a la qual es fa referència en la clàusula 10a del contracte laboral del gerent) en els contractes de treball subscrits amb el personal d'alta direcció, les quanties que poden pactar-se pels supòsits d'extinció per desistiment de l'empresari es limitaran com a màxim als quaranta-cinc dies per any treballat amb un màxim de dotze mensualitats (incloent-hi la indemnització per incompliment del període de preavis) segons s'estableix a l'Estatut dels treballadors per l'acomiadament improcedent. A més, aquest mateix article estableix que no es poden portar a terme actes, pactes o contractes addicionals, qualsevol que sigui la seva naturalesa, que, de

manera directa o indirecta, suposin una millora o complement de la indemnització pactada en contracte amb la superació dels límits que s'estableixen en la Resolució. Entenem que en aquest cas l'import del contracte esmentat suposa una millora o complement de la indemnització i que, per tant, s'ha superat el límit indicat.

Personal de la UB que ocupa càrrecs de comandament a d'altres institucions

Hi ha alguns membres professors de la UB que durant els exercicis 2000 i 2001 van prestar els seus serveis com a càrrecs de comandament en diferents institucions alienes a la UB (Agència per a la Qualitat del Sistema Universitari de Catalunya, Institut Català d'Investigació Química, Escola Universitària de Treball Social). Aquestes persones van rebre de la Universitat, a més de la seva retribució com a professors de la UB, un complement per la tasca desenvolupada a l'altra institució. Aquest complement era finançat pel DURSI d'acord amb diversos convenis entre el Departament i la Universitat.

Donat que aquestes persones prestaven els seus serveis de forma completa o exclusiva a una entitat aliena a la Universitat, s'hauria d'haver adequat la seva situació administrativa a la UB a aquesta circumstància i el cost total de les seves retribucions hauria d'haver estat pagat per l'altra entitat.

Inversions

El capítol 6è del pressupost de despeses (inversions reals) inclou les inversions en edificis i altres construccions, maquinària i instal·lacions, mobiliari i estris, equips i programes informàtics, material audiovisual, equipament científic i de laboratori, fons de biblioteca i també les despeses directament relacionades amb la recerca, tant les d'infraestructura com les de funcionament.

Plans plurianuals d'inversions universitàries (PPI)

Dins del total d'inversions de la UB destaquen les obres que formen part dels Plans plurianuals d'inversions universitàries 1995-2000 (PPI 1995-2000) i 2001-2006 (PPI 2001-2006) signats amb la Generalitat de Catalunya.

En els exercicis 1995-1999 la UB i l'òrgan corresponent de la Generalitat van formalitzar diversos contractes-programa per al finançament de les inversions.

La distribució per anualitats dels diferents contractes-programa inclosos en el PPI 1995-2000 és la següent:

SINDICATURA DE COMPTES DE CATALUNYA — INFORME 26/2004

Concepte	1995	1996	1997	1998	1999	2000	Total
Contracte-programa 95-96	3.555,00	2.329,00	-	-	-	-	5.884,00
Contracte-programa 97-98	-	-	1.916,66	1.916,66	-	-	3.833,32
Contracte-programa 99-00	-	-	-	-	1.916,66	1.916,66	3.833,32
Total	3.555,00	2.329,00	1.916,66	1.916,66	1.916,66	1.916,66	13.550,64

Imports en milions de pessetes.

Font: Contractes-programa formalitzats entre la UB i la Generalitat.

Nota: Dels 13.550,6 MPTA, 11.500 MPTA són finançats per la Generalitat i la resta amb recursos propis de la UB.

En data 12 de juny de 2001, en compliment de la disposició addicional cinquanta-dosena de la Llei de pressupostos de la Generalitat de Catalunya per a l'exercici 2001, el DURSI va elaborar el Pla plurianual d'inversions, reposició i manteniment de les universitats per al període 2001-2006 (PPI 2001-2006), si bé es plantejava efectuar-ne una revisió global l'any 2003. Aquest Pla té dos grans objectius:

- **Reposició, conservació, adaptació i petites obres:** inclou actuacions de diversa índole relacionades amb el manteniment però també amb l'adaptació dels espais a noves necessitats, així com les grans reformes d'edificis amb un elevat grau de deteriorament. També inclou un programa específic d'adaptació per a l'ús de les noves tecnologies de la informació i les comunicacions que, a part de les infraestructures i l'equipament, també inclou actuacions relacionades amb els continguts digitals.
- **Acabaments, noves actuacions i altres:** aquest objectiu respon principalment a la necessitat d'acabar actuacions començades en el Pla anterior però que la dotació financera no va permetre completar. També es recullen aquelles actuacions que, tot i haver estat finalitzades des del punt de vist físic, no ho han estat encara des del punt de vista financer.

A la UB li corresponen 14.091 MPTA (5.663 MPTA corresponents al primer objectiu i 8.427,45 MPTA corresponents al segon) amb la següent distribució per anualitats:

Any	Imports
2001	2.106
2002	2.198
2003	2.293
2004	2.393
2005	2.496
2006	2.605
Total	14.091

Imports en milions de pessetes.

D'aquest PPI destaca la construcció d'un nou edifici en els terrenys de l'antiga Casa de la Misericòrdia on s'ubicaran diversos estudis de la branca d'humanitats; els acabaments de l'ampliació de l'antic edifici de Ciències, al campus de Pedralbes, que permetrà posar en funcionament uns 20.000 m², i els acaba-

ments de l'ampliació de la facultat de biologia, també al campus de Pedralbes, amb uns 3.500 m² addicionals.

En data 27 de desembre de 2001 es va signar el Conveni Específic d'Inversions de la UB per al període 2001-2003 on es van concretar les actuacions a realitzar, l'entitat o entitats responsables de la seva execució i la forma o formes de finançament. Del total assignat pel PPI 2001-2006, 6.597 MPTA a la UB corresponen al trienni 2001-2003.

A continuació es presenta un quadre amb les principals inversions realitzades durant els exercicis 2000 i 2001 i anteriors a l'empara dels diferents PPI:

Projecte	Inversió			
	Exercicis anteriors	2000	2001	Total
Campus Vall Hebron	9.982.413	0	0	9.982.413
Facultat de Medicina	3.791.173	55.620	276	3.847.069
Campus Bellvitge	3.129.170	201.801	196.551	3.527.522
Facultat de Física i Química	1.264.695	887.459	845.548	2.997.702
Facultat de Biologia	1.231.255	403.607	954.291	2.589.153
Facultat d'Econòmiques	2.029.714	5.186	0	2.034.900
Casa de la Misericòrdia (Fac. Geogr. i Història)	472.735	180.697	1.001.690	1.655.122
Ampliació i ref. Fac. Farmàcia	1.054.424	160.447	2.420	1.217.291
Infraestructura informàtica	1.134.286	769	1.724	1.136.779
Aulari Aribau	964.871	0	0	964.871
Lleida	932.925	0	0	932.925
Aulari Dret	665.371	0	139	665.510
Biblioteca Pedralbes	549.158	0	0	549.158
Servei Esports Instal·lacions	536.061	6.639	0	542.700
Edifici Central	512.046	0	0	512.046
Divisió III	476.593	0	0	476.593
Reforma Esc. Empresarials	268.454	139.510	14.971	422.935
Infraestructura Docent	408.170	0	0	408.170
Biblioteca Central	327.104	29.039	50.849	406.992
Edifici Cinema Central	253.167	47.067	14.658	314.892
Colònia Güell	303.500	0	0	303.500
Altres	2.478.784	88.788	33.023	2.600.595
Total	32.766.069	2.206.629	3.116.140	38.088.838

Imports en milers de pessetes.

Font: Quadre resum gestió inversions UB.

Les inversions realitzades durant l'exercici 2001 s'han finançat en un 64% aproximadament amb romanents provinents del PPI 1995-2000, en un 34% a l'empara del nou PPI 2001-2006 i la resta amb finançament propi.

Obres més significatives executades en els exercicis 2000 i 2001

Les obres més significatives executades en els exercicis 2000 i 2001 són les següents:

- Facultat de Física i Química

L'ampliació de les Facultats de Física i de Química va iniciar-se dins del PPI 1995-2000. Aquesta actuació pretén dotar dels espais adequats a les facultats de Física, Química, Enginyeria Electrònica i Enginyeria Química a partir de la modificació i ampliació de l'edificació existent, tot racionalitzant el funcionament general. Ja s'ha posat en servei la primera fase del projecte amb una superfície d'uns 10.000 m² que donen cabuda a biblioteca, sales d'estudi, aulari, aules d'informàtica i serveis (cafeteria, copisteria,...).

També s'ha posat en marxa l'etapa d'estructura i tancaments de la segona fase. Dins del PPI 2001-2003 es preveu realitzar els acabats i altres instal·lacions i mobiliari. Aquesta segona fase comprèn espais per a la docència de Física (laboratoris docents i aules), despatxos i laboratoris dels departaments de Física i de Química, i espais d'ús comú (sala de graus, sala d'actes,...). La superfície construïda del total de les dues fases serà de 29.406,85 m² (un terç corresponent a la primera fase i dos terços a la segona). La finalització del projecte està prevista per al setembre de 2004.

- Facultat de Biologia

L'ampliació de la Facultat de Biologia es va iniciar a l'empara del PPI 1995-2000 per a resoldre el dèficit d'espai d'aquest centre com a conseqüència del seu alt creixement en els darrers anys. Concebut com a únic edifici, s'està executant per fases. Les actuacions previstes en el trienni 2001-2003 inclouen part de l'obra de la tercera fase i l'equipament bàsic de la segona i de la tercera fase. La primera fase, de 6.000 m², va entrar en servei al maig de 2000. La segona fase, d'uns 4.000 m², va finalitzar al setembre del 2002. De la tercera fase, d'uns 6.000 m², actualment resta pendent l'equipament. D'aquest projecte resten per completar 3.000 m² aproximadament corresponents a la Biblioteca. El conjunt del projecte suposarà uns 19.000 m².

- Facultat de Geografia i Història i Filosofia (Casa de la Misericòrdia)

La construcció de l'edifici Rector Antoni Caparrós a l'illa de la Casa de la Misericòrdia per a les Facultats de Geografia i Història i de Filosofia de la UB té com a objectiu dotar dels espais adequats aquests centres, concentrant els estudis de Ciències Humanes i Socials en el centre de la ciutat i pròxims a l'edifici històric de la UB a la Plaça Universitat i a les grans institucions culturals (Biblioteca de Catalunya, Centre de Cultura Contemporània de Barcelona, ...). L'edifici tindrà 28.397,28 m² construïts, distribuïts de la manera següent:

	m ² útils
Espais de docència	4.721
Laboratoris i tallers	1.136
Departaments	5.238
Biblioteca i sala d'estudis	4.711
Administració	801
Serveis generals i manteniment	1.494
Total	18.101

Font: UB.

La finalització d'aquesta obra està prevista per a l'any 2006.

Altres inversions

Del total d'inversions de la UB, a part de les incloses en els Plans plurianuals d'inversions, destaquem les següents:

	Inversió 2000	Inversió 2001
Immobilitzat immaterial recerca	664.364	455.059
Fons bibliogràfic	644.707	770.334
Equipament informàtic	321.219	330.890
Edificis i altres construccions	381.956	446.308

Imports en milers de pessetes.

Font: Detall d'inversions de la UB.

Les inversions realitzades en edificis i altres construccions durant l'exercici 2000 i 2001 han estat finançades principalment pel Pla de conservació i manteniment de la mateixa UB i pels estalvis generats en altres actuacions. Dins el Pla de conservació i manteniment de la UB, entre altres, s'han canviat les calderes de la calefacció i s'han realitzat reparacions i canvis en la xarxa elèctrica de l'edifici de la Plaça Universitat; s'han realitzat obres d'urbanització del Servei d'Esports; i s'ha endegat el Pla de conservació i manteniment de la Facultat de Geologia.

D'altra banda, a part de les inversions registrades al capítol 6è del pressupost de despeses, la UB ha registrat inversions al capítol 2 als exercicis 2000 i 2001 per import de 102 MPTA i 90 MPTA, respectivament. Aquestes inversions, que han estat considerades com a tals en la comptabilitat financera, corresponen principalment a material informàtic, de laboratori i d'oficina, i a renovacions i reparacions vàries. La UB hauria de prendre les mesures adients perquè les despeses que es considerin inventariables es registrin en la seva totalitat al capítol 6 del pressupost.

Inversions en recerca

L'article 68 del pressupost de despeses recull les de recerca, tant les d'infraestructura com les de funcionament, amb el següent desglossament:

	Any 2000	Any 2001
Projectes d'investigació CICYT	1.035.617	1.155.864
Projectes d'investigació Comunitat Econòmica Europea (CEE)	16.963	6.226
Projectes del Fondo de Investigación Sanitaria (FIS)	57.014	65.575
Infraestructura	361.676	133.777
Grups de recerca consolidats	160.985	230.764
Altres	459.673	777.933
Total	2.091.928	2.370.139

Imports en milers de pessetes.

Font: Liquidació del pressupost de la UB.

En l'exercici 2000 i 2001, un 47% i un 48% del projectes estan finançats únicament per fons del CICYT. La resta es tracta bàsicament de projectes finançats per convenis amb empreses privades, altres administracions o fons propis.

El desglossament per conceptes segons la naturalesa de la despesa ha estat el següent:

Naturalesa de la despesa	Exercici 2000	Exercici 2001
Personal	539.594	503.569
Viatges	201.190	199.616
Material fungible	541.468	528.501
Material inventariable	339.450	305.921
Béns i serveis	0	129.698
Altres	470.226	702.834
Total	2.091.928	2.370.139

Imports en milers de pessetes.

Font: Elaboració pròpia.

En aquest article s'imputa qualsevol mena de despesa associada a programes de recerca: infraestructura de recerca, despeses de personal investigador contractat, despeses de viatges i estades, etc. Tanmateix, només es recull la despesa del personal contractat per realitzar un projecte d'investigació en concret. La resta de retribucions del professorat que realitza tasques de docència i investigació es registren en el capítol 1 de despeses.

Cal assenyalar que el gruix de la recerca realitzada per la UB la porten a terme la FBG i la Fundació Parc Científic (vegeu apartat 1.2.2.2).

2.3.1.3. Liquidació del pressupost d'ingressos

En l'exercici 2001 la UB ha reconegut ingressos per un total de 55.481 MPTA. Si traiem l'efecte de la incorporació del romanent de 8.384 MPTA (vegeu quadre comparatiu de la liquidació d'ingressos dels exercicis 1999 a 2001), els drets liquidats a l'exercici 2001 incrementen 6.100 MPTA respecte els drets aprovats en el pressupost inicial. Aquest augment, que situa els indicadors de modificació del pressupost inicial molt per sobre de les xifres de l'exercici 2000, és degut principalment al fet que la Generalitat de Catalunya va autoritzar dos crèdits per finançar la major part de les inversions definides al Pla pluriennal d'inversions 2001-2006 i concretades en el conveni específic per al període 2001-2003. L'autorització dels crèdits va estar condicionada que aquests es formalitzessin i es liquidessin, en l'exercici 2001. La UB va modificar els crèdits inicials del capítol 6 afegint-hi 2.392 MPTA destinats a finançar les inversions que estava previst executar en l'exercici 2002.

Els drets liquidats en els capítol 3 de Taxes i Altres Ingressos incrementen en un 8,8% a l'any 2000 respecte als liquidats en 1999 i en un 6,5% al 2001 respecte als liquidats l'any 2000. Malgrat que s'ha mantingut la tendència de disminució del nombre d'alumnes ja iniciada en exercicis anteriors, s'ha produït un increment del 4% dels ingressos per matrícules bàsicament a causa de l'increment del preu mitjà del crèdit.

En l'exercici 2000 els drets liquidats per transferències corrents s'incrementen principalment per les transferències rebudes de la Generalitat. Entre aquestes destaquen les rebudes per a fer front a la càrrega financera derivada dels plans plurianuals d'inversions. En l'exercici 2001, els drets liquidats per transferències corrents representen un 52% del total d'ingressos liquidats i un 73% sobre els corrents. L'increment respecte a l'exercici 2000 ve donat bàsicament per un increment de la subvenció nominativa. A més, malgrat les transferències d'empreses privades i les d'entitats sense finalitat de lucre disminueixen lleugerament, l'ingrés liquidat com a transferència de l'Estat ha augmentat 396 MPTA principalment per les transferències rebudes a l'empara del Conveni de col·laboració signat al desembre del 2000 entre l'Administració central, la Generalitat i les universitats públiques catalanes en concepte de mesures docents.

El drets liquidats com a transferències de capital inclouen principalment les anualitats dels projectes d'investigació finançats per l'Estat i per la Generalitat així com la previsió de noves subvencions. L'increment dels drets liquidats l'exercici 2000 respecte a l'exercici anterior ve explicat bàsicament per la concessió de transferències d'altres Ministeris per 131 MPTA. En l'exercici 2001 destaca la inclusió d'una transferència addicional rebuda de la Generalitat de 277,8 MPTA per amortitzar un crèdit concedit a la UB i 207 MPTA corresponents a drets liquidats per transferències de capital de l'Estat.

En l'exercici 2000 el capítol 9 inclou els drets liquidats corresponents al préstec a llarg termini contractat a l'empareda del Pla d'inversions universitàries 1995-2000. En l'exercici 2001 es liquiden drets per valor de 4.499 MPTA corresponents a dos préstecs per fer front al finançament de les inversions incloses en el Pla d'inversions universitàries 2001-2006 finançat per la Generalitat.

Durant el treball de fiscalització s'han observat nombroses incidències que afecten la liquidació d'ingressos i que s'han de tenir en compte a l'hora de valorar la liquidació d'ambdós exercicis (vegeu apartat 2.3.4).

2.3.1.4. *Estat del romanent de tresoreria*

L'Estat del romanent de tresoreria dels exercicis 2000 i 2001 és el següent:

Conceptes	2000		2001	
	Import	Import total	Import	Import total
Drets pendents de cobrament		11.925.288		12.467.499
- Del pressupost corrent	9.106.135		10.437.829	
- De pressupostos tancats	2.712.361		1.830.822	
- D'operacions no pressupostàries	452.960		558.249	
- Cobraments realitzats pendents d'aplicació definitiva	(346.168)		(359.401)	
Obligacions pendents de pagament		(4.623.275)		(3.703.864)
- Del pressupost corrent	(2.882.796)		(2.138.322)	
- De pressupostos tancats	(7)		0	
- D'operacions no pressupostàries	(1.853.716)		(1.607.031)	
- Pagaments realitzats pendents d'aplicació definitiva	113.244		41.489	
Fons líquids		1.423.953		1.548.145
Romanent de tresoreria		8.725.966		10.311.780

Imports en milers de pessetes.

Font: Comptes anuals de la UB.

La UB considera que el total de romanent de tresoreria a 31 de desembre de 2000 i a 31 de desembre de 2001 està destinat a finançar un objectiu concret encara no materialitzat (finançament afectat o despesa finalista) o a compromisos de despesa disposats abans de l'acabament de l'exercici pressupostari i que no s'han executat durant l'exercici. La UB inclou com a romanent afectat, entre altres conceptes, despeses que ja havien estat autoritzades però de les quals encara no s'havia còntret l'obligació; ingressos per fer front a cursos de postgraus o a ensenyaments propis; quanties no disposades al tancament d'aquests cursos; estalvis diversos generats durant l'exercici, i imports pendents de cobrament al tancament de l'exercici afectats per cobrir possibles insolvències i altres riscos especials.

Tanmateix, el romanent de tresoreria afectat ha d'estar constituït per les desviacions de finançament positives i aquestes només poden utilitzar-se per a donar cobertura a les despeses que es trobin afectades als recursos dels quals

es derivin aquestes desviacions. Per tant, les despeses a què s'apliqui aquest romanent qualificat com a afectat han de finançar-se mitjançant recursos concrets que en el cas que no es realitzés la despesa pressupostària no podrien percebre's o si s'haguessin percebut, haurien de destinar-se al finançament d'altres unitats de despesa de naturalesa equivalent o, si escau, ser objecte de reintegrament als agents que els van aportar.

La UB tracta com a romanent afectat imports que no ho són pròpiament, com per exemple els imports sobrants dels cursos de postgrau o d'ensenyaments propis o els sobrants que es generen durant l'exercici com a resultat d'estalvis en altres activitats. Aquests imports s'haurien de classificar com a romanent genèric i no com a romanent afectat ja que no corresponen a ingressos finalistes, ni a compromisos de despesa en ferm i, per tant, no s'enquadren en els supòsits definits per la normativa comptable aplicable.

La composició del romanent per capítols és la següent:

	31.12.00	31.12.01	% Variació
Cap. 1 Despeses de personal	80.672	57.163	(29)
Cap. 2 Compres de béns corrents i serveis	2.534.359	2.835.507	12
Cap. 4 Transferències corrents	108.893	135.200	24
Cap. 6 Inversions reals	5.976.449	7.255.341	21
Cap. 7 Transferències de capital	22.393	28.369	27
Cap. 8 Actius financers	3.200	200	(94)
Total	8.725.966	10.311.780	18

Imports en milers de pessetes.

Font: UB.

El romanent de l'exercici 2000 incorporat al 2001, i el del 2001 incorporat al 2002 han estat de 8.738 MPTA i 10.314 MPTA, respectivament. La diferència entre el romanent de l'exercici i el romanent incorporat correspon a anul·lacions d'obligacions que han generat més romanent.

Durant la fiscalització s'han posat de manifest ajustaments que afecten la qualificació i la quantificació del romanent de tresoreria (vegeu apartat 2.3.4).

2.3.2. Balanç i Compte del resultat economicopatrimonial

A continuació es presenta el Balanç i el Compte del resultat economicopatrimonial de la UB corresponents als exercicis 1999, 2000 i 2001:

Balanç

Actiu	31.12.1999	31.12.2000	31.12.2001	Passiu	31.12.1999	31.12.2000	31.12.2001
Immobilitzat				Fons propis			
Immobilitzat immaterial	1.513.117	1.439.997	1.521.304	Patrimoni	21.510.788	21.097.416	21.062.389
Immobilitzat material	42.788.982	44.095.107	45.822.246	Resultat de l'exercici	(281.164)	130.571	(662.152)
Deutors no pres. llarg term.	19.340.970	20.800.212	24.653.104				
Immobilitzat financer	66.244	61.234	54.030				
	<u>63.709.313</u>	<u>66.396.550</u>	<u>72.050.684</u>		<u>21.229.624</u>	<u>21.227.987</u>	<u>20.400.237</u>
				Subvencions de capital	23.070.735	23.919.519	27.282.946
				Prov. per a riscos i despeses	45.000	45.000	98.640
				Creditors a llarg termini	19.606.970	21.052.212	24.891.104
Actiu circulant				Creditors a curt termini			
Existències	44.415	29.245	30.319	Deutes entitats de crèdit	0	277.778	277.778
Deutors	8.629.791	9.625.510	10.127.251	Creditors	5.235.900	5.729.376	4.640.071
Tresoreria	1.682.316	1.428.930	1.548.585	Ajustaments per periodif.	4.877.606	5.304.292	6.166.063
Ajustaments per periodificació	0	75.929	0		<u>10.113.506</u>	<u>11.311.446</u>	<u>11.083.912</u>
	<u>10.356.522</u>	<u>11.159.614</u>	<u>11.706.155</u>				
Total actiu	74.065.835	77.556.164	83.756.839	Total passiu	74.065.835	77.556.164	83.756.839

Imports en milers de pessetes.

Font: Comptes anuals de la UB.

Compte del resultat economicopatrimonial

Despeses	1999	2000	2001	Ingressos	1999	2000	2001
Variació d'existències	223	4.485	0	Vendes i prestacions de serveis	143.979	140.784	112.414
Despeses funcionament dels serveis				Variació d'existències	2.587	0	2.358
Despeses de personal	25.212.116	26.445.663	28.117.893	Ingressos de gestió ordinària			
Dotacions amortització immobilitzat	3.235.727	3.348.462	3.366.394	Preus públics per prest. serveis	8.129.075	8.409.210	8.794.224
Variació de provisions	(6.388)	15.695	20.450	Quotes serveis esports	132.975	92.474	106.563
Serveis exteriors	6.931.327	7.445.343	8.011.039		<u>8.262.050</u>	<u>8.501.684</u>	<u>8.900.787</u>
Tributs	(94.399)	(81.641)	(93.290)				
Despeses financeres	672.844	926.979	1.044.338	Altres ingressos de gestió ordinària			
	<u>35.951.227</u>	<u>38.100.501</u>	<u>40.466.824</u>	Arrendaments	220.104	205.908	196.171
				Altres ingressos	594.621	763.483	998.302
					<u>814.725</u>	<u>969.391</u>	<u>1.194.473</u>
Transferències i subvencions	2.240.049	2.428.520	2.429.876	Transferències i subvencions	27.113.172	29.427.166	30.661.566
Pèrdues i despeses extraordinàries	163.155	53.349	348.400	Beneficis i ingressos extraordinaris	1.736.977	1.678.401	1.711.350
Estalvi	-	130.571	-	Desestalvi	281.164	-	662.152

Imports en milers de pessetes

Font: Comptes anuals de la UB.

El resultat economicopatrimonial de l'exercici 2000 ha presentat una millora de 411 MPTA respecte a l'any anterior i s'ha tancat amb uns guanys de 130 milions. Aquest augment és degut principalment a l'augment de les transferències registrades per la UB. Tanmateix, cal tenir en compte que la UB ha liquidat una subvenció extraordinària de 500 MPTA de la Generalitat destinada al manteniment d'instal·lacions i a millores en els edificis vells, que no s'ha cobrat i que entenem que hauria de cancel·lar-se (vegeu apartat 2.3.4.2).

En canvi, els resultats obtinguts en l'exercici 2001, abans i després d'amortitzacions, posen de manifest un deteriorament de l'equilibri economicopatrimonial respecte al 2000 i presenta unes pèrdues de 662 MPTA. L'explicació de la diferència cal buscar-la en el diferent ritme de creixement de les despeses de funcionament i dels ingressos ordinaris, transferències i subvencions. A més, durant l'exercici 2001 es van generar pèrdues extraordinàries per 295 MPTA com a conseqüència d'operacions d'immobilitzat. Aquestes pèrdues extraordinàries junt amb l'augment de les despeses en personal i els serveis exteriors expliquen el 90% de la variació respecte de l'exercici 2000.

En ambdós exercicis l'augment de les despeses té el seu origen en dos components: el personal i els serveis exteriors. En el cas dels serveis exteriors, el rènting dels equips informàtics, el manteniment (especialment la neteja) i els subministraments de les noves instal·lacions (amb especial rellevància l'any 2001 les de la Divisió 3 que entren en ple funcionament) són les principals variables. També influeixen les despeses corrents de recerca que passen de 1.253 MPTA a l'exercici 1999 a 1.463 MPTA al 2000 i a 1.926 MPTA al 2001.

Tanmateix, els efectes de les observacions que es detallen en els apartats següents de l'informe incideixen de forma significativa sobre els resultats obtinguts per la UB en els exercicis 2000 i 2001.

2.3.3. Conciliació entre resultat economicopatrimonial i resultat pressupostari

A continuació es presenta la conciliació entre el resultat economicopatrimonial i el resultat pressupostari:

Concepte	Exercici 2000	Exercici 2001
Resultat economicopatrimonial	130.571	(662.152)
Amortitzacions i provisions	3.364.157	3.386.844
Periodificacions i altres ajustos comptables	111.230	(29.303)
Inversió neta de l'exercici	(4.394.075)	(5.165.138)
Variació neta de l'endeutament	1.902.600	4.207.619
Subvencions de capital	(599.404)	(152.056)
Resultat de pressupostos tancats	209.537	341.855
Romanents nets incorporats exercici 2000	8.001.350	8.384.111
Romanents de crèdit incorporable exercici 2001	(8.725.966)	(10.311.780)
Resultat exercici	0	0

Imports en milers de pessetes.

Font: Comptes anuals de la UB.

2.3.4. Resultats de la fiscalització

2.3.4.1. Obligacions no registrades al pressupost

S'han registrat amb posterioritat al tancament dels exercicis 2000 i 2001 factures per import de 1.011 MPTA i 1.078 MPTA, respectivament. D'aquestes, 366 MPTA en l'exercici 2000 i 639 MPTA en el 2001 s'han recollit a la comptabilitat financera en el compte Creditors pressupostaris pendents d'aplicar al pressupost (compte 409) (i d'aquests, aproximadament, 293 MPTA en l'exercici 2000 i 303 MPTA en l'exercici 2001 estan inclosos com a altes d'immobilitzat material). Aquest retard en el registre comptable de les obligacions és motivat en part per les normes internes de tancament de la UB (vegeu apartat 2.2).

A final de l'exercici 2001 la UB va saldar el compte de compensació que mantenia amb la FBG i va reconèixer obligacions per valor de 48,7 MPTA corresponents a exercicis anteriors. En aquest compte es recollia anualment des de l'exercici 1989 l'import pagat per la UB a compte de la FBG i a la inversa. La diferència entre els imports comptabilitzats pressupostàriament i els imports efectivament meritats donava lloc a un ajustament que la UB registrava en la comptabilitat financera i no en la pressupostària. En l'exercici 2001, l'import de les obligacions pendents de reconèixer al pressupost és de 77,6 MPTA, la major part corresponents a exercicis anteriors. Per tant, el romanent de tresoreria està sobrevalorat en aquest import. Aquest import s'ha pagat en l'exercici 2001 extrapressupostàriament a la FBG.

D'altra banda, la UB mantenia a 31 de desembre de 2001, 255,4 MPTA de saldos pendents de cobrament de la FBG que no es van tenir en compte en la cancel·lació del saldo de compensació. D'aquests, 95,7 MPTA resten encara pendents de cobrament.

2.3.4.2. Drets pendents de cobrament

D'acord amb els Principis comptables públics, en el cas de subvencions i transferències, el reconeixement del dret s'ha de fer quan es produeixi l'increment d'actiu. No obstant això, l'ens beneficiari pot reconèixer el dret amb anterioritat si coneix de forma certa que l'ens concedent ha dictat l'acte de reconeixement de la seva obligació correlativa. En el cas dels préstecs, el reconeixement del passiu ha de ser simultani a la imputació en el capítol de passius financers del pressupost d'ingressos en el moment del desemborsament dels capitals per part del prestamista.

Hem analitzat la situació dels drets pendents de cobrament del pressupost corrent i de pressupostos tancats a 31 de desembre de 2001. El desglossament segons l'exercici de liquidació del dret és el següent:

Exercici	Pendent a 31.12.2001	Pendent a 30.05.2004
1997	52.230	0
1998	122.193	0
1999	540.148	481.708
2000	1.116.251	953.909
2001	10.437.829	750.241
Total	12.268.651	2.185.858

Imports en milers de pessetes.

De l'anàlisi realitzada destaquem el següent:

- En l'exercici 1999 la UB va liquidar un dret per 250 MPTA a partir d'un comunicat de la Generalitat en el qual aquesta es comprometia a aportar a l'exercici 2000 d'acord amb les seves disponibilitats pressupostàries aquesta quantitat per al finançament de les despeses de condicionament dels espais cedits per la UB a l'IDIBAPS. Durant l'exercici 2001 es va portar a terme la cessió. Segons carta de data 20 de maig de 2004, el DURSI reconeix un deute addicional per aquest import en concepte de despeses per a la creació de l'IDIBAPS. Tanmateix aquest deute no ha estat reconegut pressupostàriament per la Generalitat ni en l'exercici 2000 ni en el 2001 i continua pendent de cobrament a data actual.
- Drets liquidats en el pressupost de l'exercici 1999 per 83,67 MPTA a rebre de la Generalitat en concepte d'interessos financers per disposicions de préstecs el destí dels quals no va ser el finançament d'inversions incloses en el PPI 1995-2000. Considerem que aquest deute és de molt difícil cobrament i que s'hauria d'anul·lar.
- Dret liquidat a l'exercici 1997 corresponent a una subvenció de la Generalitat destinada a finançar els concursos relacionats amb la contractació de personal per 27,2 MPTA. Aquest deute ha estat anul·lat l'exercici 2002.

- Drets liquidats a l'exercici 1999 (14,5 MPTA) i a l'exercici 2000 (15 MPTA) com a contraprestació de revistes comprades per la UB i lliurades a l'Hospital Clínic de Barcelona. La UB ha manifestat que s'està negociant el Conveni amb l'Hospital Clínic per regular aquesta situació.
- Drets liquidats a l'exercici 1999 per import de 25 MPTA en concepte de beques de recerca a cobrar de la FBG. La Universitat no disposa de cap notificació oficial que suporti aquest crèdit. Considerem que aquest deute és de molt difícil cobrament i que s'hauria d'anul·lar.
- La UB té pendent de cobrament 79,5 MPTA corresponents al complement de transferència nominativa per a finançar les despeses de personal d'investigació altament qualificat pel període 1995-2000. La UB ha manifestat que el cobrament d'aquest deute està en negociació.
- En l'exercici 2000 es van liquidar transferències corrents de la Generalitat de Catalunya per 500 MPTA d'acord amb la Disposició addicional 137 de la Llei 3/2000 de 19 de maig, de pressupostos de la Generalitat de Catalunya per al 2000 en la qual s'establia que el Govern havia de fomentar l'assignació de recursos addicionals per actuacions inversores a la UB per aquest import. A 31 de desembre de 2001 la UB havia gastat els 500 MPTA i a la data actual resten encara pendents de cobrament. La Generalitat no ha registrat aquest import com a deute i la Universitat no té cap documentació que indiqui el compromís de l'Administració de fer front a aquest import. Per tant, la Sindicatura considera que aquest dret no es cobrarà i, que per tant, s'hauria d'anul·lar, tant en la comptabilitat pressupostària com en la financera.
- En l'exercici 2000 la UB va anul·lar drets reconeguts en exercicis anteriors a 1996 corresponents al MECD per la compensació de matrícules d'alumnes de famílies nombroses, per considerar-los prescrits. A la vegada, va liquidar un dret en el pressupost de l'exercici corrent i en la comptabilitat financera pel mateix import, 165 MPTA. Considerem que aquest dret no es cobrarà i que, per tant, la UB l'hauria d'anul·lar en la comptabilitat pressupostària i en la financera.
- En el pressupost corresponent a l'exercici 2001 es van liquidar ingressos i es van reconèixer obligacions per un total de 236 MPTA corresponents al finançament de les despeses de funcionament del Parc Científic de Barcelona (166 MPTA) i a les despeses associades al laboratori de Ressonància Magnètica Nuclear propietat de la UB i ubicat al Parc Científic (70 MPTA). En el primer cas s'esperava que la Generalitat financés aquestes despeses i en el segon la UB havia sol·licitat una subvenció al Ministeri de Ciència i Tecnologia. Considerem que la UB no hauria d'haver reconegut aquests ingressos en el pressupost ni en la comptabilitat financera de l'exercici 2001 ja que no

existia documentació suport suficient pel seu reconeixement. A la data actual resta encara pendent de cobrament.

- La UB manté 80,4 MPTA (16,5 MPTA de l'exercici 1999, 4,2 MPTA de l'exercici 2000 i la resta de l'exercici 2001) pendents de cobrament amb la Fundació privada UB Mèdia (actualment Fundació UB Virtual) que corresponen principalment a la remuneració de personal de la UB que treballava a la Fundació. Així mateix, també manté des de l'exercici 2001, 13,9 MPTA i 8,2 MPTA pendents de cobrament de l'Escola d'Idiomes Moderns i de la Fundació Parc Científic, respectivament, per personal d'administració de la UB que va treballar en aquestes entitats. Aquest imports no han estat facturats per la UB a les altres entitats per la qual cosa considerem la seva cobrabilitat dubtosa.
- Drets pendents de cobrament de la Diputació de Barcelona per 14 MPTA (7 MPTA de l'any 2000 i 7 MPTA de l'exercici 2001) per cursos impartits per la UB i subvencionats per la Diputació. Es tracta d'un acord verbal entre la UB i la Diputació. Per tant, aquests drets s'han reconegut sense cap suport per fer-ho.
- La UB liquida al pressupost el 100% de les subvencions de la Generalitat per a finançar projectes de recerca en el moment de l'atorgament. Tanmateix, el 20% de la subvenció té el seu cobrament subjecte a la justificació posterior. Aquest procediment genera un dret pendent de cobrament per 55,7 MPTA corresponent a la part pendent de justificar dels projectes de recerca que haurien d'haver-se justificat durant l'exercici 2003.
- La UB manté des de l'exercici 2001 un dret pendent de cobrament en concepte de Màrqueting i patrocini per 18 MPTA. Aquest dret correspon a una previsió que no s'ha complert i, per tant, s'ha reconegut sense cap suport per fer-ho i hauria d'anul·lar-se.
- La UB manté des de l'exercici 2001 un dret pendent de cobrament en concepte de trams de docència i recerca per 52 MPTA. Segons manifestacions de la UB, el cobrament d'aquest deute està en negociació amb la Generalitat. Tanmateix, no existeix cap document que suporti el reconeixement d'aquest dret i per tant s'hauria d'anul·lar.
- Fins a l'exercici 2000 la Generalitat va finançar part de les despeses dels cursos de professorat que realitzava la UB. A partir de l'exercici 2001 la Generalitat va considerar aquest finançament inclòs en la subvenció nominativa a la UB. La UB té com a drets pendents de cobrament un total de 76,8 MPTA corresponents als concursos de professorat de l'exercici 2001, el reconeixement dels quals no corresponia.

- La UB manté un deute pendent de cobrament amb el centre adscrit Estudis d'Hosteleria CETT per 20 MPTA per uns cursos d'hosteleria que es van realitzar a la FBG i en els quals la UB va actuar com a intermediari. La UB hauria d'establir les negociacions adients per trobar solucions al cobrament d'aquest deute.
- La UB té registrat un deute pendent de cobrament amb el Ministeri d'Educació per import de 26 MPTA corresponent al reforç de personal en el període de matriculació l'exercici 2001. Aquest dret s'ha reconegut sense tenir el suport necessari del seu acreditament. Per tant, escau la seva cancel·lació.
- L'exercici 2001 la UB té registrat un deute pendent de cobrament en concepte de matrícules de postgrau per un total de 34 MPTA corresponent a un curs que es va anul·lar i no es va realitzar. Per tant, escau la seva cancel·lació.
- El 3 d'octubre de 1997 la UB va signar un conveni amb Banco de Santander per un període de cinc anys per a constituir la Fundació UB Mèdia, amb una contribució global estimada de 400 MPTA per part de l'entitat financera. Les quantitats desemborsades havien d'estar subjectes a les inversions finalistes que la Fundació aprovés. A 31 de desembre de 1999 els drets reconeguts per aquest concepte eren de 236,1 MPTA, reconeguts en els exercicis 1997 a 1999. Durant els exercicis 2000 i 2001 es van liquidar drets per valor de 95 MPTA i 13,9 MPTA, respectivament. A 31 de desembre de 2001 restaven pendents de cobrament 74,8 MPTA (60,9 MPTA liquidats al pressupost de l'exercici 2000 i la totalitat dels drets liquidats a l'exercici 2001). A data actual continuen pendents de cobrament. La UB hauria de seguir les negociacions pertinents per arribar a un acord per solucionar el cobrament d'aquest deute.

2.3.4.3. *Ingressos i despeses registrats a partir d'importos pressupostats i no reals*

Matrícules de l'Escola d'Idiomes Moderns

Fins a l'exercici 2004 l'Escola d'Idiomes Moderns (EIM) ha estat gestionada per la FBG la qual recaptava les matrícules i gestionava les despeses dels cursos. La FBG liquidava a la UB els ingressos i despeses segons el pressupost anual i no d'acord amb els importos reals. En els exercicis 2000 i 2001 la UB ha reconegut en el capítol 3 d'ingressos i en el capítol 4 de despeses 471 MPTA cada any.

Els ingressos i despeses reals registrats amb criteris economicopatrimonials a la FBG corresponents a l'EIM són els següents:

	Exercici 2000	Exercici 2001
Ingressos	448.899	454.946
Despeses	(510.045)	(503.041)
Resultat de l'exercici	(61.146)	(48.095)

Imports en milers de pessetes.

Font: Universitat de Barcelona.

L'informe d'auditoria externa dels comptes de la FBG, exercici 2000, inclou un paràgraf d'èmfasi on s'assenyala que l'EIM presenta a 31 de desembre de 2000, atenent al criteri de caixa, un dèficit de 24,76 MPTA que està inclòs en el Balanç de la FBG a 31 de desembre de 2000. En l'informe corresponent a l'exercici 2001 es posa de manifest que la situació de l'EIM ha estat en aquest exercici substancialment més deficitària que la tinguda l'exercici anterior, amb un dèficit de 73,3 MPTA i que aquest dèficit l'està suportant financerament la FBG. Durant l'exercici 2003 l'EIM va elaborar un Pla de viabilitat en el qual es proposa que la gestió de l'Escola es traspassi a la UB. A més, el Pla inclou una política important de contenció de les despeses i de regularització del personal. El curs 2003-2004 és el primer gestionat directament per la UB i es preveu obtenir els beneficis suficients per a cobrir les despeses financeres derivades de la pòlissa de crèdit contractada per cobrir el dèficit financer acumulat per l'Escola.

2.3.4.4. Duplicitat d'ingressos i despeses

La UB reconeix i liquida pel mateix import una sèrie de despeses i ingressos al pressupost i a la comptabilitat financera que no corresponen a despeses i ingressos reals. Atès que l'import liquidat com a ingrés coincideix amb el liquidat com a despesa, els resultats pressupostari i patrimonial no es veuen alterats. Com a conseqüència d'aquesta pràctica el pressupost d'ingressos i despeses i els ingressos i despeses del Compte del resultat economicopatrimonial estan sobrevalorats els exercicis 2000 i 2001 en aquests imports.

Aquestes duplicitats són degudes als següents conceptes:

- Despesa de personal als projectes d'investigació

La UB reconeix en el capítol 1 del pressupost de despeses la despesa corresponent als contractes del personal dedicat als projectes d'investigació. El finançament d'aquestes despeses s'instrumenta mitjançant transferències de capital i la UB liquida en el capítol 7 l'ingrés i en el capítol 6 del pressupost de despeses les despeses corresponents. Donat que les bases d'execució del pressupost de la UB no permeten el traspàs de despeses corrents (despeses de personal –capítol 1– a despeses de capital –capítol 6–) els ingressos per finançar aquestes despeses també es liquiden en el capítol 3 (Taxes i altres

ingressos) del pressupost d'ingressos. Per tant, la despesa de personal per projectes d'investigació està reconeguda en el pressupost de despeses en el capítol 1 i en el capítol 6 i l'ingrés que la finança ho està al capítol 7 i al capítol 3 del pressupost d'ingressos. Com a conseqüència d'aquesta pràctica, els ingressos i despeses del compte economicopatrimonial i el pressupost d'ingressos i de despeses estan sobrevalorats en 122 MPTA l'exercici 2000 i en 365 MPTA l'exercici 2001.

- Càrrecs interns entre unitats

En el pressupost de la UB i en la comptabilitat financera s'inclouen ingressos i despeses que corresponen a factures per serveis prestats entre departaments i serveis de la UB. Aquests ingressos i despeses, d'un import aproximat de 122 MPTA a l'exercici 2000 i 116 MPTA al 2001, no haurien de registrar-se com a tals en la liquidació pressupostària ni en la comptabilitat financera en tractar-se de càrrecs interns.

La UB manifesta que a partir de l'exercici 2003 s'identifica i s'elimina de la comptabilitat l'efecte d'aquests moviments.

A més, la UB ha liquidat ingressos per 27,5 MPTA en 2000 i 35 MPTA en 2001 corresponents a prestacions del Servei Científic Tècnic als departaments de les diferents divisions de la UB.

- Matrícules d'honor de COU, compensació d'alumnes de família nombrosa no finançat pel Ministeri d'Educació, Cultura i Esport (MECD) i ajuts al personal per a cursar estudis a la pròpia UB

En el pressupost s'inclouen aquells ingressos que la Universitat deixa de percebre pel fet de no recaptar les matrícules a alumnes amb matrícules d'honor a COU i a alumnes de família nombrosa no finançades pel MECD. La Universitat liquida uns ingressos (article 31 "Altres ingressos") i despeses (capítol 4 "Transferències corrents") per 171 MPTA d'acord amb el pressupost, el cobrament i pagament dels quals es formalitza en l'exercici següent.

D'altra banda, la Universitat concedeix ajuts al personal i als seus familiars per cursar estudis a la mateixa UB. La UB ha liquidat els ingressos que deixa de percebre per aquest concepte (art. 31 "Altres ingressos") per import de 48 MPTA i ha reconegut obligacions (cap. 4 "Transferències corrents") pel mateix import.

El procediment de registre que segueix la Universitat en aquests casos no respon al corrent real de despeses i ingressos i per tant, aquests ingressos i aquestes despeses no haurien de registrar-se com a tals en la liquidació pressupostària ni en la comptabilitat financera.

2.3.4.5. *Tresoreria*

La UB ha registrat en el pressupost de l'exercici 2000 i 2001 pagaments a proveïdors per 539 MPTA i 504 MPTA, respectivament, pels quals no ha lliurat l'ordre de pagament a l'entitat bancària fins a l'exercici següent. Per tant, les obligacions pendents de pagament, i l'Estat de la tresoreria de la Liquidació pressupostària i els comptes Creditors i Tresoreria del Balanç estan infravalorats en aquest import.

A 31 de desembre de l'exercici 2000 i a 31 de desembre de 2001 existeixen 188 MPTA i 273 MPTA, respectivament, en comptes bancaris a nom de la UB i que no formen part de l'Estat de tresoreria del pressupost ni del compte de Tresoreria a la comptabilitat financera. D'aquests, 136 MPTA en l'exercici 2000 i 150 MPTA en l'exercici 2001 corresponen a un compte corrent on es gestionen els ingressos i despeses dels cursos impartits per l'Institut d'Estudis Hispànics (vegeu apartat 2.3.4.6). Per tant, a 31 de desembre de 2000 i 2001, la comptabilitat pressupostària, els ingressos, la tresoreria i el romanent de tresoreria estan infravalorats en 188 MPTA i 273 MPTA, respectivament. A més, a la comptabilitat financera l'actiu del Balanç i el resultat de l'exercici estan infravalorats en els mateixos imports.

2.3.4.6. *Altres drets no registrats segons els principis comptables públics*

A continuació es relacionen altres drets no registrats segons els principis comptables públics:

- El pressupost inicial de l'exercici 2000 incloïa una partida pressupostària de 3.500 MPTA per a la realització d'obres a la Casa de la Misericòrdia, partida condicionada a l'obtenció dels corresponents ingressos per part de la Generalitat. Durant l'exercici 2000, la UB no va rebre el finançament previst i a 31 de desembre de 2000 havia liquidat al pressupost drets per 247 MPTA dels quals havia reconegut obligacions per import de 76 MPTA. Aquests drets es van reconèixer sense tenir cap base per a fer-ho. Posteriorment, aquest finançament va quedar inclòs en el finançament del PPI.
- El 20 de juliol del 2000 es va signar un préstec de 3.833,2 MPTA amb el Banco de Santander Central Hispano destinat exclusivament a finançar els projectes d'inversió corresponents a 1999 i 2000 especificats en el contracte-programa d'inversions signat el 28 d'abril de 2000, dins el marc del PPI 1995-2000. Els drets liquidats per préstecs i crèdits rebuts corresponents a aquest préstec van ser de 1.916,6 MPTA en 1999 i 1.916,6 MPTA l'any 2000. En l'exercici 2000 es va disposar de 773,3 MPTA d'aquest préstec i en l'any 2001 la resta.

D'acord amb els principis comptables públics, els drets per ingressos derivats d'operacions de crèdit es reconeixen simultàniament al naixement del passiu corresponent. Per tant, els drets liquidats en l'exercici 2000 estan sobrevalorats en 1.143,3 MPTA i els drets reconeguts al 2001 corresponents a aquest préstec haurien d'haver estat de 3.059,9 MPTA.

A finals de l'exercici 2001 es van signar els dos préstecs següents:

- Préstec per 2.106 MPTA amb Banco de Santander Central Hispano (BSCH) destinat a finançar els projectes d'inversió corresponents a l'exercici 2001 especificats en el Conveni específic d'Inversions de la UB pel període 2001-2003, dins el marc del Pla PPI 2001-2006.
- Préstec per import de 2.393 MPTA amb la Caixa de Catalunya per a fer front a part de les inversions del 2002 especificades en el Conveni específic d'Inversions de la UB pel període 2001-2003, dins el marc del Pla PPI 2001-2006.

La UB va reconèixer ingressos en el pressupost del 2001 per aquest concepte d'un total de 4.499 MPTA. Durant l'exercici 2001 la UB únicament va disposar de 1.071 MPTA del préstec amb el BSCH. Per tant, els ingressos del capítol 9 i el romanent de tresoreria estan sobrevalorats en 3.428 MPTA.

- Pel Decret 222/1999 de 27 de juliol es va crear la Distinció de la Generalitat de Catalunya per a la Promoció de la Recerca Universitària amb la finalitat d'estimular les activitats de recerca d'alt nivell dels professors-investigadors del sistema universitari de Catalunya i dels grups de recerca a què estan associats. A l'empara d'aquest Decret, la Resolució de 17 de gener de 2000 i l'Ordre de 7 de febrer de 2001, van obrir les convocatòries de l'atorgament de la Distinció per a la primera i segona edició, respectivament. Van ser distingits dotze i deu professors procedents de la UB en cadascuna de les convocatòries. La UB va reconèixer per aquest concepte en l'exercici 2001 un total de 110 MPTA. El DURSI no va reconèixer l'obligació aquest exercici. Per tant, els ingressos liquidats al pressupost de la UB de l'exercici 2001 i el romanent de tresoreria a 31 de desembre de 2001 estan sobrevalorats en aquest import.
- Durant l'exercici 2001 el Ministeri de Ciència i Tecnologia va concedir a la Fundació Parc Científic una ajuda per un total de 450 MPTA a retornar en 15 anys per al finançament del Parc Científic. D'aquest import, la Fundació va transferir 67,5 MPTA a la UB per al finançament del Servei Científic Tècnic, que la Universitat va registrar com a subvenció de capital (54 MPTA al 2001 i 13,5 MPTA al 2002). Tanmateix, aquest ingrés no té la naturalesa de subvenció de capital.

- Ingressos de l'Institut d'Estudis Hispànics (IEH): L'IEH estava gestionat els exercicis 2000 i 2001 per la Divisió 1 de la UB (actualment està gestionat pel Rectorat). Aquesta Divisió gestionava les matrícules dels cursos que s'impartien a l'Institut i ingressava la recaptació en un compte bancari auxiliar no integrat en la Tresoreria de la Universitat (vegeu apartat 2.3.4.5). A mesura que es pagaven les despeses relacionades amb l'Institut, aquest realitzava una transferència d'aquest compte auxiliar a un compte pressupostari i comptabilitzava a pressupost via modificació de crèdit les despeses de capítol 1 (si la naturalesa de la despesa era personal propi), a capítol 2 (si es consideraven despeses de funcionament) i a capítol 4 (si es transferien a la FBG a compte del personal que la Fundació contractava). A la vegada, es comptabilitzava un ingrés pel mateix import a l'article Altres ingressos. L'exercici 2000 i 2001 s'han liquidat ingressos per aquest concepte per un import aproximat de 107 MPTA i 153 MPTA, respectivament. Aquests ingressos no es registren segons els principis comptables públics, sinó que es registren per equilibrar les despeses de l'Institut a mesura que aquestes es registren. A més, les despeses comptabilitzades per capítol 4 (63 MPTA al 2000 i 85 MPTA al 2001) corresponen a una prestació de serveis que realitza la FBG i, per tant, s'haurien de registrar com a Despeses en béns corrents i serveis al capítol 2 del pressupost de despeses.

D'altra banda, no s'ha registrat en els pressupostos d'exercicis anteriors, part dels ingressos per matrícules recaptats per valor aproximat de 101 MPTA. Per tant, el romanent de tresoreria a 31 de desembre de 2001 està infravalorat per aquest import.

2.4. LEGALITAT

A continuació es detallen les principals observacions relacionades amb el compliment de la legalitat bàsica d'aplicació a la Universitat:

- Els comptes anuals de la UB corresponents als exercicis 2000 i 2001 varen ser aprovats el 10 de maig de 2001 i el 16 de maig de 2002, respectivament, i varen ser tramesos a la Sindicatura de Comptes en data 5 de juliol de 2001 i 25 de juny de 2002, respectivament. L'article 18 de la Llei 16/1998, dels consells socials vigent fins al març de 2003, estableix que el Consell Social ha de trametre, dins el primer quadrimestre de cada any, la Liquidació auditada del pressupost corresponent a l'exercici anterior, el Balanç de situació a fi d'exercici i una Memòria econòmica, la qual ha de ser tramesa a la Sindicatura de Comptes i al Parlament de Catalunya. Per tant, en els exercicis 2000 i 2001 no s'han respectat els terminis establerts en la legislació vigent.

- La UB no té una programació plurianual que comporti l'avaluació econòmica del pla d'activitats durant un període de quatre anys, d'acord amb el que assenyala l'article 54.1 de la LRU. El pressupost de la UB no recull uns programes on es fixin els objectius quantificats a aconseguir en l'exercici i les activitats a dur a terme.
- Tal com s'ha dit en l'apartat 2.3.1.1 la major part de les modificacions de crèdit dels exercicis 2000 i 2001 que havien d'aprovar la Junta de Govern i el Consell Social, van ser aprovades formalment un cop registrades i dins l'any posterior. Per tant, es podrien haver reconegut obligacions en la liquidació del pressupost sense l'existència de crèdit pressupostari, incomplint la normativa pressupostària i les bases d'execució del pressupost de la UB.
- D'acord amb la Disposició transitòria segona de la Llei 16/1998 de consells socials modificada per la Llei 3/1999, vigent en els exercicis 2000 i 2001, la UB hauria d'haver adaptat els seus Estatuts abans del 6 de gener de 2000. La UB no ha fet aquesta adaptació fins a mitjans de l'exercici 2003.
- A finals dels exercicis 2000 i 2001 el nombre de professors associats i visitants de la UB era superior al límit establert en l'article 33.3 de la LRU, del 20% dels catedràtics i professors titulars de la Universitat (vegeu apartat 2.3.1.2).
- L'última relació de llocs de treball del personal d'administració i serveis de la UB es va publicar en la Resolució del 18 de desembre de 1989. Quant al personal docent, la UB no disposa d'una relació de llocs de treball amb els requisits establerts en l'article 29 del Decret legislatiu 1/1997, de 31 d'octubre (vegeu apartat 2.3.1.2).

2.4.1. Contractació administrativa

Tal com s'ha posat de manifest en l'apartat 2.2, la UB no compta amb una unitat de contractació que gestioni tota l'activitat contractual de la UB ni tampoc amb un registre únic de contractes.

La UB ha facilitat a la Sindicatura una relació de contractes signats els exercicis 2000 i 2001, elaborada amb la informació facilitada pels serveis i divisions, que resumim a continuació:

	Volum contractat			%
	2000	2001	Total	
Divisió 1	23.832	103.328	127.160	1,5
Divisió 2	31.976	68.637	100.613	1,2
Divisió 3	237.473	9.091	246.564	2,9
Divisió 4	43.232	19.510	62.742	0,7
Divisió 5	0	0	0	0
Serveis científicotècnics	183.680	119.624	303.304	3,6
Centre d'Informàtica	311.365	150.466	461.831	5,4
Servei d'Obres	1.263.118	0	1.263.118	14,8
Pla plurianual	2.894.608	2.566.706	5.461.314	64,0
Biblioteca	449.409	3.274	452.683	5,3
Gerència	7.833	20.196	28.029	0,3
Consell Social	9.750	9.744	19.494	0,2
Total	5.456.276	3.070.576	8.526.852	100,0

Imports en milers de pessetes i IVA inclòs.

Font: Elaboració pròpia a partir de la llista de contractes lliurada per la UB.

La UB ha facilitat una relació de contractes signats en els exercicis 2000 i 2001, de la qual s'ha revisat una mostra que representa un 74% de l'import total facilitat. Aquests contractes corresponen als principals contractes d'obres i consultoria, assistència tècnica i serveis, així com alguns dels contractes de subministrament. Del resultat del treball realitzat es desprenen les següents observacions:

- Tots els contractes signats per gerència els anys 2000 i 2001 es van adjudicar pel procediment negociat sense publicitat emparant-se en l'article 210.b de la LCAP, segons el qual es pot utilitzar el procediment negociat sense publicitat prèvia quan per raons tècniques o artístiques o relacionades amb la protecció de drets exclusius, l'objecte del contracte només es pugui encomanar a un únic empresari. Aquests contractes són els següents:
 - Contracte amb Doxa Consulting, SL, de data 5 de gener de 2000 per redactar un estudi per a "definir el posicionament de la UB front el nou escenari de les telecomunicacions a nivell intern com a usuari i a nivell extern com a suport de noves activitats" de 7,8 MPTA (IVA inclòs).
 - Contracte amb el Sr. Josep Escolano Traver, de data 15 de juny de 2001, per a l'elaboració d'un "estudi comparatiu de diversos models de gestió universitària europeus, especialment amb referència a les universitats d'Holanda, França i Alemanya i que contingui una formulació de propostes innovadores i de futur" per 11,6 MPTA (IVA inclòs). En aquest cas, l'inici de l'expedient, el Plec de clàusules administratives, la data màxima de presentació de proposicions, l'aprovació de la despesa i la resolució de l'adjudicació tenen la mateixa data de signatura del contracte, el 15 de juny de 2001, data que coincideix amb el cessament del Sr. Escolano com a gerent de la UB (vegeu apartat 2.3.1.2).

- Contracte amb Doxa Consulting Group de data 28 de febrer de 2001, per a la contractació d'una consultoria per a la definició de l'estratègia del portal UB per 8,6 MPTA (IVA inclòs). En la proposta de Doxa Consulting Group de data 15 de febrer de 2001 figuren uns honoraris globals per a la realització total del projecte de 7,5 MPTA.

La Sindicatura entén que no es poden incloure dins els supòsits de l'article 210.b) i que s'hauria d'haver emprat el procediment negociat amb publicitat.

- S'observen possibles fraccionaments de contractes de subministrament i de consultoria i assistència tècnica per un import global aproximat de 50 MPTA. Aquests contractes s'han considerat contractes menors segons la legislació vigent en matèria de contractes de les administracions públiques i han estat adjudicats sense publicitat ni concurrència. Es tracta bàsicament d'instal·lacions, direccions d'obra, estudis de seguretat i salut i mobiliari.
- Un dels criteris de valoració de les ofertes que es presenten als concursos de les obres que es gestionen en el Pla plurianual és la qualitat tècnica de l'oferta, que pot representar un 45,5% de la puntuació total. Per puntuar aquest aspecte es tenen en compte sis criteris dels quals el més important és la valoració dels programes de treball i del termini d'execució de l'obra on es puntua que aquest sigui inferior al que s'estableix en el Plec de clàusules. S'ha observat que en molts casos la puntuació d'aquest criteri és determinant per a l'adjudicació del concurs i que, en canvi, en la major part dels casos analitzats, a la finalització del període previst per l'execució del contracte el proveïdor ha sol·licitat i se li han concedit ampliacions als terminis d'execució.
- Incompliment generalitzat de la legislació vigent quant al termini de pagament en els contractes (màxim de 60 dies). La UB no reconeix cap despesa per interessos de demora fins que són reclamats pels proveïdors. Segons manifestacions de la UB, l'exercici 2000 es va arribar a un acord dins la UTE Facultat de Medicina en el qual es reconeixia un deute en concepte d'interessos de demora per aproximadament 41 MPTA. Aquesta xifra va augmentar l'exercici 2003 a 49 MPTA segons acord signat entre ambdós ens. A data actual resten pendents de pagament 40 MPTA. La UB manifesta que no va existir cap altre acord durant els exercicis 2000 i 2001 i que no existeix cap litigi pendent per aquest concepte a la data actual.
- Amb data 26 d'octubre de 2000 es va signar un contracte d'obra amb Construcciones Riera, SA per un import total de 200,5 MPTA per les obres dels acabats i instal·lacions de l'estabulari del Campus de Bellvitge. L'agost de l'any 2001 l'Oficina del Pla Plurianual va posar de manifest la conveniència de realitzar unes modificacions i unes obres complementàries al projecte inicial, que comportaven un augment del pressupost d'execució total de l'obra de 80,2 MPTA (increment del 40% respecte al contracte original). Aquesta am-

pliació es va adjudicar directament a Construcciones Riera, SA en virtut dels articles 141d) i 146 de la LCAP, que preveuen la utilització del procediment negociat sense publicitat quan es tracti d'obres complementàries que no figurin ni en el projecte ni en el contracte però que resulti necessari executar com a conseqüència de circumstàncies imprevistes i la seva execució es confiï al contractista principal, però sempre que els obres complementàries no superin el 20% del preu del contracte original.

- En data 18 de juliol de 2001 es va aprovar el Plec de clàusules administratives i tècniques particulars del concurs per a la instal·lació de l'aire condicionat a les aules de l'edifici principal de la Facultat de Dret amb un pressupost màxim de licitació de 23 MPTA (IVA inclòs) i una durada màxima d'execució de les obres de dos mesos i mig a comptar des de la data d'inici. L'informe tècnic d'adjudicació va posar de manifest l'empat a punts de dues de les ofertes presentades, MEFISA i AGEFRED, SA. La Mesa de contractació va adjudicar el concurs a AGEFRED, SA ja que, malgrat no era l'oferta amb millor preu, la Mesa va considerar, tal com es manifestava en l'informe tècnic, que era l'oferta més idònia tècnicament, la que gaudia de millor perfil professional en obres de climatització i la que presentava la millor valoració de terminis, encara que les dues empreses presentaven un termini total de dos mesos. D'altra banda, la Mesa de contractació va acordar un termini de quatre mesos per a la realització de l'obra. El 27 de setembre de 2001 es va signar el contracte amb AGEFRED, SA per 21,4 MPTA (IVA inclòs) i un termini d'execució de les obres de quatre mesos des de la data de la notificació de l'adjudicació definitiva.

2.5. ASPECTES RELACIONATS AMB LA GESTIÓ

2.5.1. Comptabilitat analítica

La UB disposa de un sistema de comptabilitat analítica basat en el mètode ABC (Activity Based Costing). Amb aquest sistema la UB distribueix les despeses en les següents activitats:

- Activitat de docència
- Activitat de recerca
- Activitats específiques (cursos no homologats i altres)

A partir de la despesa imputada a docència la UB calcula el cost aproximat dels ensenyaments.

S'estableixen com a centres de cost els departaments, facultats, divisions, unitats i serveis dedicats a una activitat, òrgans de govern i serveis administratius,

biblioteca, serveis científicotècnics i altres òrgans i unitats de recerca i menjadors, esports i altres òrgans i unitats de suport a la docència.

Les diferents despeses s'imputen als centres de cost d'acord amb percentatges establerts o en funció de ràtios com per exemple espais/total espais edificats, utilitzat per a la imputació de l'amortització dels edificis.

El cost de l'activitat docent és imputat a les diferents titulacions utilitzant com a criteris les ràtios activitat docent dedicada a l'ensenyament/activitat docent, i ingressos per matrícula de l'ensenyament/total ingressos matrícula.

La raonabilitat dels criteris d'imputació de les despeses a les activitats no ha estat objecte de fiscalització.

En el marc de la reestructuració administrativa i funcional de la Universitat, els criteris emprats per a la comptabilitat analítica també hauran de ser revisats.

2.5.2. Tresoreria

A 31 de desembre de 2000 i 2001 el saldo dels comptes de Tresoreria de la UB és de 1.429 MPTA i de 1.549 MPTA, respectivament. La UB posa de manifest en la Memòria dels seus comptes anuals que es troba en situacions de dèficit de liquiditat i de tensions de tresoreria que l'obliguen a diferir pagaments.

En la fiscalització realitzada s'observa d'una banda que es mantenen saldos elevats en els comptes bancaris i, d'altra, que es difereixen sistemàticament els pagaments de les Classes Passives o que es registren a final d'any en el pressupost pagaments que no es lliuren a l'entitat bancària fins a l'exercici posterior.

Entenem que la UB hauria de revisar els procediments de gestió de tresoreria amb l'objectiu d'atendre puntualment els seus pagaments i invertir els excedents de tresoreria per obtenir-ne un major rendiment.

2.5.3. Indicadors

En aquest apartat es presenten alguns indicadors relatius a rendiment dels estudiants, personal i cost.

Indicadors del rendiment dels estudiants

A continuació es presenten unes taules de variables del rendiment dels estudiants de la UB en els cursos 1998-1999 a 2001-2002, que ens han estat facilitades pel Departament d'Informació, Avaluació i Prospectiva de la UB (IAP).

Taxa d'abandó per divisions

Divisions	1998-1999	1999-2000	2000-2001
Div. 1 (Ciències Humanes i Socials)	24,3	24,8	23,9
Div. 2 (C. Juríd., Econòm. i Socials)	17,1	14,6	13,1
Div. 3 (C. Experimentals i Matemàtiques)	22,2	22,4	18,8
Div. 4 (Ciències de la Salut)	5,9	8,0	8,1
Div. 5 (Ciències de l'Educació)	11,3	10,8	9,9
Total UB	17,1	15,4	14,1

Font: Informació, Avaluació i Prospectiva (IAP).

**Percentatge d'estudiants que finalitzen els seus estudis en n i n + 1 anys
(essent n la durada teòrica dels estudis)**

Divisions	1998-1999	1999-2000	2000-2001
Div. 1 (Ciències Humanes i Socials)	28,1	22,3	24,1
Div. 2 (C. Juríd., Econòm. i Socials)	22,8	32,3	23,8
Div. 3 (C. Experimentals i Matemàtiques)	21,4	21,2	24,3
Div. 4 (Ciències de la Salut)	52,1	71,0	70,6
Div. 5 (Ciències de l'Educació)	62,1	63,3	54,6
Total UB	32,7	36,2	35,0

Font: Informació, Avaluació i Prospectiva (IAP).

La UB calculava els dos indicadors anteriors per obtenir el grau de compliment dels diferents objectius compresos al contracte-programa (vegeu apartat 2.5.4). Atès que la vigència del contracte-programa es va establir fins a l'exercici 2001, la UB no disposa del resultat d'aquests indicadors en termes comparatius per al curs 2001-2002.

Com es pot apreciar en els quadres anteriors, les divisions amb les taxes d'abandonament més baixes són també les que tenen un major percentatge d'alumnes que acaben els seus estudis en n i n + 1 anys. Les divisions de Ciències de la Salut i de Ciències de l'Educació presenten rendiments significativament superiors a la resta de divisions.

Mitjana de crèdits matriculats pels estudiants

Divisions	1998-1999	1999-2000	2000-2001	2001-2002
Div. 1 (Ciències Humanes i Socials)	61,4	60,0	57,8	56,5
Div. 2 (C. Juríd., Econòm. i Socials)	57,5	56,4	52,6	51,0
Div. 3 (C. Experimentals i Matemàtiques)	60,3	58,3	53,8	51,7
Div. 4 (Ciències de la Salut)	66,4	66,3	65,5	66,3
Div. 5 (Ciències de l'Educació)	63,6	61,5	58,5	55,7
Div. 1/ Div. 3 (Meteorologia i Climatologia)	-	-	57,1	52,0
Total UB	60,6	59,4	56,4	55,0

Font: Informació, Avaluació i Prospectiva (IAP).

Percentatge de crèdits repetits sobre el total de crèdits matriculats

Divisions	1998-1999	1999-2000	2000-2001	2001-2002
Div. 1 (Ciències Humanes i Socials)	13,5	14,5	15,6	15,7
Div. 2 (C. Juríd., Econòm. i Socials)	30,5	20,8	30,4	28,6
Div. 3 (C. Experimentals i Matemàtiques)	24,8	23,7	26,8	23,2
Div. 4 (Ciències de la Salut)	14,3	12,6	14,8	14,8
Div. 5 (Ciències de l'Educació)	7,9	8,8	8,1	7,7
Div. 1/ Div. 3 (Meteorologia i Climatologia)	-	-	0,0	1,4
Total UB	21,3	20,4	21,8	20,5

Font: Informació, Avaluació i Prospectiva (IAP)

Indicadors de personal

L'evolució de les ràtios de personal de la UB és la següent:

Ràtios	1998-1999	1999-2000	2000-2001	2001-2002
Alumnes/Professorat equivalent a temps complet	17,57	17,34	16,51	16,22
Professorat equivalent a temps complet /PAS	1,95	1,88	1,83	1,84
Alumnes (Professorat equivalent a temps complet + PAS)	11,61	11,31	10,68	10,52

Font: Elaboració pròpia a partir de les dades facilitades per la UB.

Notes: Vegeu l'explicació sobre professorat equivalent a temps complet en el punt 1.2.5.3 de l'informe.

El nombre d'alumnes, en aquestes ràtios, és el del total alumnes (1r, 2n i 3r cicle), del quadre.

d'alumnes per centres propis i cursos (vegeu apartat 1.2.5.1).

Els valors de les ràtios són decreixents, el que significa una menor proporció alumnes/personal en els cursos analitzats i una major proporció de PAS/professors.

Indicadors de cost

A continuació es mostra l'evolució de les despeses per alumne a temps complet en pessetes constants, de l'exercici 1999 al 2001:

Concepte	1999	2000	2001
Despeses de personal	562.819	593.250	645.087
Despeses béns corrents i serveis	133.663	135.773	151.506
Despeses financeres	17.769	20.916	24.354
Transferències corrents	42.710	46.441	45.809
Subtotal	756.961	796.380	866.756
Inversions reals	119.460	135.509	171.803
Transferències capital	6.545	6.786	8.122
Actius financers	0	0	70
Passius financers	1.551	0	6.477
Total despeses	884.517	938.675	1.053.228

Imports en pessetes.

Font: Elaboració pròpia.

Notes: En els càlculs de les despeses per alumne a temps complet s'han considerat els alumnes d'un any natural com una mitjana ponderada dels alumnes a temps complet de 1r i 2n cicle dels dos cursos acadèmics que comprèn.

Les dades que es reflecteixen en el quadre anterior s'han obtingut de la liquidació pressupostària i per tant es tracta d'una aproximació del cost per alumne. Per obtenir les dades més exactes s'hauria de disposar d'una comptabilitat analítica adient.

2.5.4. Seguiment del contracte-programa amb la Generalitat de Catalunya

El contracte-programa entre la UB i la Generalitat, que es va signar l'1 d'octubre de 1999, és un conveni plurianual, de 1999 a 2002, en el qual s'especifiquen uns criteris d'assignació pressupostària de la Generalitat i els objectius que la Universitat assumeix, establint un marc de referència per al seu seguiment i valoració del grau de compliment. Desglossa les vies de finançament en dos grans apartats: els recursos ordinaris, de caràcter permanent, i els recursos extraordinaris, basats en la consecució d'uns objectius específics que representen un valor afegit.

Les finalitats bàsiques del contracte-programa són de dos tipus:

- Objectius per a una millora de la qualitat universitària que comporti un finançament addicional al rebut com a subvenció pública per al finançament de les necessitats bàsiques de la Universitat.
- Inici d'un canvi de cultura universitària en el qual els objectius i el finançament general de la UB es traslladin als diferents òrgans de govern i d'administració, descentralitzats territorialment.
- L'àmbit d'actuació del contracte-programa s'estructura sobre la base de catorze objectius i seixanta-nou indicadors, que es relacionen amb les set línies estratègiques d'actuació següents: millorar la qualitat de la docència; fer de la UB una institució competitiva en la recerca, consolidar el paper internacional de la UB; desenvolupar la prestació de serveis a la societat; potenciar i consolidar la presència del català en la vida universitària; disposar d'una organització eficaç i flexible; i augmentar la implicació social de la Universitat.

Per a cadascun dels objectius s'expliciten unes línies d'actuació bàsiques, un conjunt ampli d'eines i instruments per al desplegament d'aquestes línies i una selecció d'indicadors quantitativs i qualitativs. De cadascun d'aquests indicadors s'expressen el punt de partida i els valors que s'han d'assolir al final del període de vigència del contracte-programa.

Per a l'avaluació del grau de compliment s'ha establert una ponderació per a cadascun dels objectius i per a valorar l'assoliment dels objectius s'han assignat pesos relatius als diferents indicadors. En alguns dels objectius s'ha reservat una part reduïda de la ponderació per a l'anàlisi qualitativa de les línies d'actuació.

El finançament del contracte-programa es basa en el grau d'assoliment dels objectius fixats i concretats en els indicadors corresponents i en el seguiment de les línies d'actuació.

La valoració del grau de compliment anual la durà a terme la Comissió de Seguiment del contracte-programa, formada per membres de la Universitat i la Generalitat, la qual haurà de trametre el resultat d'aquesta valoració al DURSI,

juntament amb la proposta d'assignació del finançament que derivi d'aquest resultat per a l'annualitat següent.

Durant els quatre anys de vigència del contracte-programa s'estableix un model de finançament d'estructura variable.

Aquest finançament serà el derivat de l'assoliment dels objectius fixats en els indicadors corresponents i el seguiment de les línies d'actuació, quan correspongui, de l'annualitat immediatament anterior. El finançament addicional màxim serà del 2,5% de la subvenció corrent consolidada més l'increment de la part consolidada dels anys anteriors de vigència d'aquest contracte-programa. El grau de consolidació del finançament addicional derivat del contracte-programa serà determinat cada any per la Comissió de Seguiment i serà, com a mínim, del 15%.

El finançament addicional que s'aconsegueix si el grau d'assoliment global dels compromisos previstos és d'entre el 80% i el 100%, la Universitat el podrà utilitzar per al desenvolupament de programes específics per a la millora de la qualitat, dels quals mantindrà informat el DURSI, com també dels resultats que vagi assolint. Si el grau d'assoliment fos inferior al 80% s'hauria de revisar el finançament addicional.

La UB es compromet a elaborar anualment una memòria de les activitats realitzades, i una memòria final valorativa del quadrienni.

2.5.4.1. *Avaluació del grau de compliment del contracte-programa*

Malgrat que el contracte-programa es va signar per a un període de 4 anys (1999-2002), la Comissió de Seguiment, en sessió de 30 de juliol de 2002 va acordar limitar la seva vigència fins a l'exercici 2001 a causa de l'entrada en funcionament l'any 2002 del model comú de distribució del finançament de les universitats públiques catalanes.

En el període de durada del contracte-programa (1999-2001), el grau de compliment va ser del 95,17%, 95,27% i 98,18%, respectivament.

El contracte-programa va permetre a la UB l'obtenció de recursos addicionals per un import total de 2.180 MPTA, amb el detall següent:

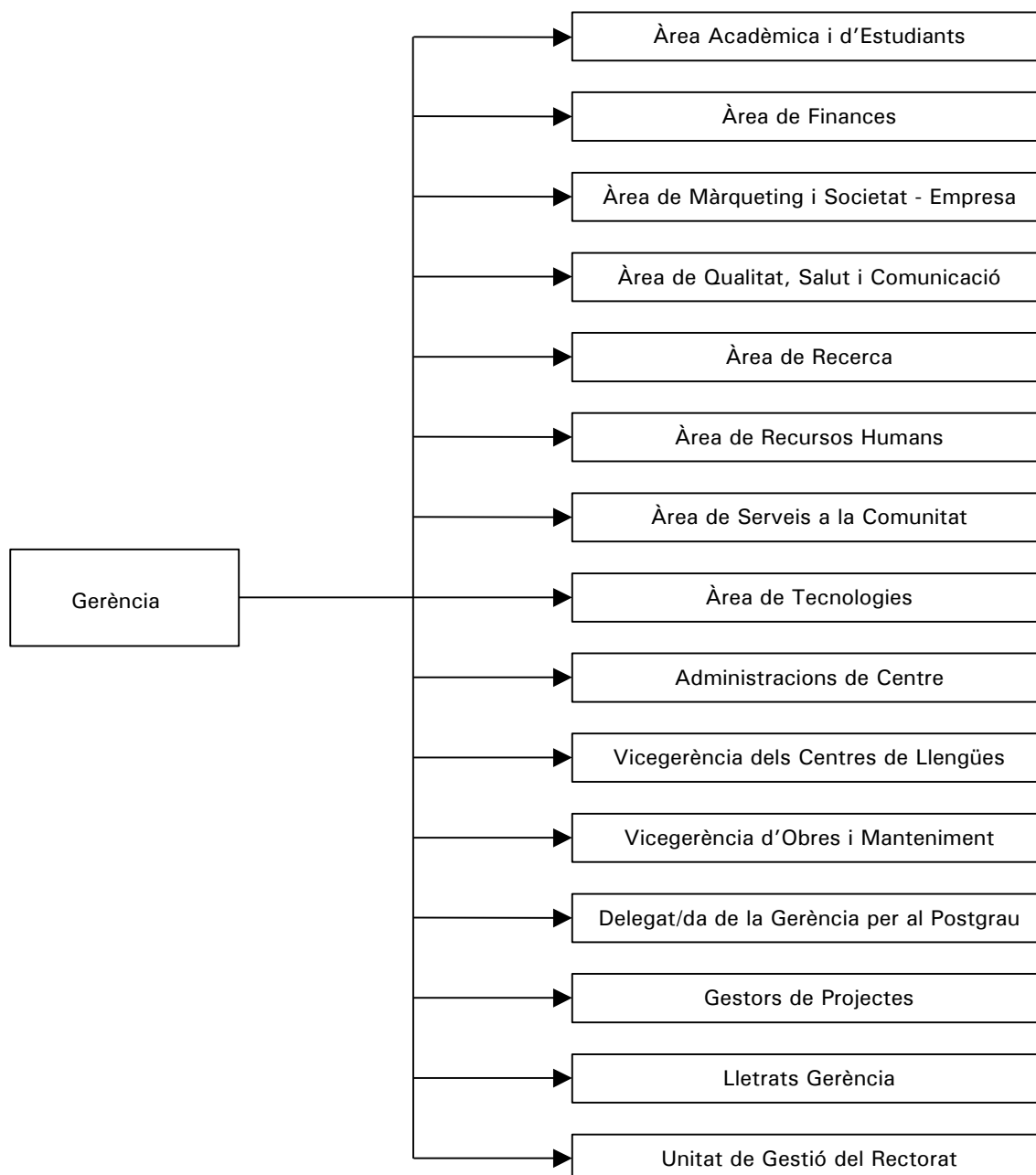
Any	Import	
	Finançament addicional	Consolidació
1999	439,1	-
2000	443,5	175,7
2001	450,0	133,0
2002	539,2	-
Total	1.871,8	308,7

Imports en milions de pessetes.

Font: Actes de la Comissió de Seguiment del contracte-programa.

2.6. FETS POSTERIORIS

Durant l'exercici 2004 la UB s'ha reestructurat en una nova organització administrativa. Les divisions han desaparegut com a unitats de gestió administrativa i en el seu lloc s'han creat quinze Administradors de Centre. A més s'han reestructurat les àrees de Serveis en "Àrees transversals" dependents de gerència tal com segueix:



La relació de les administracions de centre és la següent:

- Belles Arts
- Bellvitge
- Biblioteconomia i Documentació / Campus de Sants
- Dret
- Econòmiques
- Empresarials
- Farmàcia
- Filologia
- Física/Química
- Geografia i Història/Filosofia
- Biologia/Geologia
- Matemàtiques/Campus Plaça Universitat
- Medicina
- Pedagogia/Formació del Professorat
- Psicologia/Campus Mundet

Aquest canvi ha suposat una redistribució del personal de les divisions i de l'àrea financera dels Serveis Centrals a fi de dotar als administradors de Centre de personal qualificat per cobrir totes les àrees de gestió administrativa que actualment tenen encomanades.

A més, tal com hem fet referència en l'apartat 2.2, s'ha dissolt l'equip que realitzava l'auditoria interna.

2.7. SEGUIMENT DE LES RECOMANACIONS FETES PER LA SINDICATURA EN L'INFORME DE FISCALITZACIÓ 9/2002-A, CORRESPONENT A L'EXERCICI 1999

En l'informe de fiscalització 9/2002-A, relatiu a la Universitat de Barcelona, exercici 1999, la Sindicatura de Comptes va fer les següents observacions i recomanacions:

- Aspectes economicofinancers

La Sindicatura feia en el seu informe, especial referència a l'incompliment de les normes i principis de comptabilitat pública en relació a la liquidació d'ingressos relatius, entre altres, a cursos de postgrau, l'Escola d'Idiomes Moderns, a l'Institut d'Estudis Hispànics, a transferències i subvencions i als préstecs. Tal com s'ha posat de manifest al llarg de l'informe, durant l'exercici 2000 i 2001, aquests aspectes continuen essent aplicables.

- Aspectes de control intern
 - Servei d'Auditoria Interna: la Sindicatura recomanava en el seu informe el reforçament d'aquest servei i que passés a dependre de la Comissió de control de comptes del Consell Social. La UB ha suprimit aquest servei.
 - Actualització de les signatures bancàries: l'informe de la Sindicatura posava de manifest que en les confirmacions bancàries rebudes apareixien persones autoritzades per a disposar de comptes bancaris que llavors no havien de gaudir d'aquest dret. Aquest aspecte ha estat objecte d'actualització.
 - Altres: també es van posar de manifest en l'informe de la Sindicatura diversos aspectes que no van ser corregits durant els exercicis 2000 i 2001 com per exemple el diferiment entre la data de les factures i del seu registre comptable, la liquidació i tancament dels cursos de postgrau, la conciliació dels saldos amb els ens del grup UB i el registre únic de contractes. Tanmateix, la UB manifesta que actualment s'estan prenent mesures per tal de corregir i millorar alguns d'aquests aspectes, com per exemple la creació de l'Agència de Postgraus i la contractació a partir de l'exercici 2002 de l'auditoria externa del Grup UB.
- Aspectes de legalitat
 - Adaptació dels Estatuts: l'informe de la Sindicatura assenyalava que a 31 de desembre de 2000 la UB no havia adaptat els seus Estatuts a la Llei 16/1998, de consells socials quan el termini estava fixat fins al 6 de gener de 2000. La UB ha fet aquesta adaptació a mitjans de l'exercici 2003.
 - Altres: en l'informe de la Sindicatura es recomanava a la UB que prengués les mesures adients per tal de corregir altres aspectes de legalitat que durant l'exercici 2000 i 2001 no van ser corregits. Aquests aspectes feien referència al fet que la major part de les modificacions de crèdit havien estat aprovades pels òrgans competents un cop ja estaven registrades i dins l'exercici següent; que a finals de l'exercici 1999 el nombre de professors associats i visitants de la UB era superior al límit establert en l'article 33.3 de la LRU; a l'incompliment del termini de pagament de la Llei de contractes de les administracions públiques, i a la no existència d'una relació de llocs de treball pel personal docent. En relació a aquest últim punt, la UB manifesta que actualment està confeccionant la relació de llocs de treball del personal docent i pel personal d'administració i serveis actualitzada i d'acord amb la legislació vigent.

3. CONCLUSIONS: OBSERVACIONS I RECOMANACIONS

En aquestes conclusions finals recollim de forma resumida les observacions assenyalades al llarg d'aquest informe, sobre aspectes de legalitat, de control intern, comptables i de gestió. Així mateix, es formulen les recomanacions necessàries per tal de millorar els aspectes observats.

Aspectes relacionats amb el control intern

La UB té un grau molt alt de descentralització tant de gestió com administrativa. El maig del 2002 el Departament d'Auditoria Interna va ser suprimit. Durant l'exercici 2004, la UB s'ha reestructurat en una nova organització administrativa que està obligant a refer la majoria de procediments i a una redistribució del personal. A més, a partir de l'exercici 2002 els comptes consolidats del grup UB han estat revisats per l'auditoria externa de la UB i, per tant, progressivament s'aniran aclarint i solucionant les diferències entre els saldos dels diversos ens que formen el consolidat. Val a dir, en conseqüència, que dins d'aquest context, la UB ja està treballant per solucionar alguns dels aspectes que s'esmenten a continuació.

- Aspectes relacionats amb l'immobilitzat: criteris d'inclusió en l'inventari massa restrictius, errors en l'inventari i descentralització en la gestió del patrimoni.
- Aspectes relacionats amb el reconeixement comptable de les despeses: obligacions no reconegudes al tancament de l'exercici i diferiment entre la data d'arribada de la factura i el seu registre comptable.
- Aspectes relacionats amb la tresoreria: comptes bancaris no registrats en l'Estat de tresoreria del pressupost ni en el compte de Tresoreria del Balanç; inexistència d'una aplicació informàtica per a la gestió dels avals que presenten els licitadors.
- Aspectes relacionats amb les entitats vinculades i centres adscrits: els ajustaments que es posen de manifest en el procés de consolidació de les entitats que formen el Grup UB no es registren en els seus estats comptables; inexistència de procediments periòdics per a la conciliació dels saldos i transaccions amb les entitats vinculades; inexistència de mecanismes de control sobre l'import de l'*overhead* a ingressar per la FBG per a compensar les despeses indirectes que la UB té com a conseqüència de la seva relació; inexistència de mecanismes de control i seguiment dels ingressos per matrícula dels alumnes dels centres adscrits a la UB i pels quals la UB expedeix el títol.

- Aspectes relacionats amb els cursos de postgrau: procediment de reconeixement d'ingressos que pot generar desfasaments entre els liquidats i els reconeguts en el pressupost; seguiment econòmic dels cursos poc efectiu; els cursos no es liquiden puntualment ni es tanquen quan finalitzen; cursos no gestionats per la universitat (els ingressos per matrícules i les despeses associades no estan inclosos en el pressupost de la UB).
- Aspectes relacionats amb la gestió de personal: les bases de dades de les dues aplicacions informàtiques que s'utilitzen per a la confecció de les nòmines mensuals no estan connectades; la base de dades dels becaris no està totalment actualitzada i es podria donar el cas que es realitzessin pagaments a becaris que no estiguessin degudament acreditats; presentació de declaracions trimestrals de l'IRPF en lloc de mensuals com corresponia a l'exercici 2000; ingrés d'un import estimat d'IRPF i no l'import de les retencions efectivament practicades en els tres primers trimestres de l'any 2000 i en els onze primers mesos de l'any 2001; diferiment sistemàtic del pagament de les Classes Passives a la Delegació provincial d'Hisenda.
- Altres aspectes: l'aplicació informàtica permet introduir modificacions d'augment de crèdit de despesa sense que es registri cap increment d'ingressos; el programa informàtic no permet mantenir els drets pendents de cobrament amb una antiguitat superior a 5 anys, fet que dificulta el correcte seguiment de l'antiguitat d'aquests drets; el registre de llibres i revistes que té la UB no inclou els llibres i revistes que compren directament els professors i altre personal amb càrrec al pressupost; inexistència d'una unitat de contractació única; inexistència d'un registre únic de contractes.

Recomanació núm. 1:

En relació amb els aspectes esmentats anteriorment fóra recomanable:

- *La creació d'un Departament de control intern amb personal adient i suficient dependent del Consell Social.*
- *Aspectes relacionats amb l'immobilitzat: revisar a l'alça el llinar d'activació de l'immobilitzat material; fer recomptes físics de forma periòdica i rotatòria; establir normes i controls per tal que les altes, baixes i canvis d'ubicació quedin registrats adequadament; crear i implementar els procediments i els mecanismes de control necessaris perquè la Secció de Patrimoni tingui constància de tots els convenis amb contingut econòmic signats per la UB.*
- *Aspectes relacionats amb el reconeixement comptable de les despeses: revisar els processos de registre de les obligacions reconegudes a fi i efecte que, almenys al tancament de l'exercici, es registrin totes les obligacions que es*

deriven dels béns i serveis efectivament rebuts per la Universitat; establir els mecanismes de control adients per fer complir la normativa interna sobre el registre de les factures rebudes dels proveïdors perquè aquestes es registrin tan aviat com sigui possible amb independència del moment en què es reconegui l'obligació.

- *Aspectes relacionats amb la tresoreria: establir els procediments adients perquè el Servei de Tresoreria rebí periòdicament els extractes de tots els comptes auxiliars per a la gestió de cursos i seminaris i que realitzi les conciliacions bancàries corresponents; implantar una aplicació informàtica per a la gestió del avals dipositats facilitant d'aquesta manera el seu seguiment i control i el flux d'informació entre els diferents serveis que participen en el procés de contractació.*
- *Aspectes relacionats amb entitats vinculades i centres adscrits: registrar en els estats comptables els ajustaments que es posen de manifest en el procés de consolidació; establir els procediments necessaris perquè es realitzin conciliacions de forma periòdica amb totes les entitats vinculades a la UB; establir mecanismes de control per verificar que la FBG ingressi l'overhead sobre la totalitat dels ingressos, els projectes de recerca i cursos pels quals la UB expedeix títol; establir mecanismes adients per controlar i seguir els ingressos per matrícula dels alumnes dels centres adscrits a la UB.*
- *Aspectes relacionats amb els cursos de postgrau: revisar el procediment que se segueix per al reconeixement dels ingressos dels cursos; confeccionar amb més detall les memòries econòmiques dels cursos i realitzar un seguiment d'aquestes documentant adequadament els canvis en les previsions inicials; liquidar i tancar els cursos puntualment per a poder conèixer els resultats reals i així també facilitar el seu control i seguiment; en cas que els cursos presentin superàvit, aplicar les pautes establertes en la normativa interna de la UB; prendre les mesures adients per tal que es registrin en l'Estat de liquidació del pressupost tots els ingressos i totes les despeses generades per qualsevol mena de cursos de postgrau.*
- *Aspectes relacionats amb la gestió de personal: connectar les dues bases de dades que s'utilitzen per a la confecció de les nòmines mensuals per a evitar que es donin duplicitats; actualitzar la base de dades dels becaris; pagar puntualment les Classes Passives a la Delegació provincial d'Hisenda.*
- *Altres aspectes: introduir a l'aplicació informàtica els mecanismes de control adients perquè no es puguin introduir modificacions d'augment de crèdit de despesa sense que es registri cap increment d'ingressos; modificar l'aplicació informàtica per poder mantenir la informació sobre l'antiguitat dels drets pendents de cobrament; prendre les mesures adients per establir els mecanismes de comunicació pertinents per poder obtenir i mantenir un Registre general*

centralitzat i únic dels llibres i revistes que adquireix la UB; crear un registre únic i una unitat de contractació per facilitar el control intern de tota la contractació administrativa; corregir els aspectes susceptibles de millora detectats per l'auditoria informàtica dels auditors externs.

Aspectes relacionats amb personal

Les observacions més rellevants relacionades amb el personal són les següents:

- La UB desconeix, en finalitzar l'any, les hores efectives treballades i el grau de compliment de les obligacions del personal docent, en no existir un control i seguiment de l'activitat del personal docent.
- El 15 de juny de 2001, la UB va acomiadar qui havia estat el gerent de la UB des de l'exercici 1994 i amb qui la UB havia subscrit un contracte de treball a l'empara del RD 1382/1985 que regula la relació laboral de caràcter especial del personal d'alta direcció. Malgrat que la indemnització lliurada va ser àmpliament superior al límit establert en la legislació fiscal per l'exempció de la retenció de l'IRPF per aquest tipus de contracte, la UB no va aplicar cap retenció per aquest concepte.
- Hi ha alguns professors de la UB que durant els exercicis 2000 i 2001 van prestar els seus serveis de forma completa o exclusiva com a càrrecs de comandament en diferents institucions alienes a la UB. Aquestes persones van rebre de la UB la seva retribució més un complement especial per la tasca desenvolupada en aquestes institucions. Aquest complement ha estat finançat pel DURSI.

Recomanació núm. 2:

Cal que la UB estableixi els mecanismes necessaris per establir un control i seguiment sobre les hores efectives treballades pel personal docent. També cal que s'adeqüin les situacions administratives dels professors de la UB que treballen en altres institucions.

Aspectes relacionats amb inversions

A part de les inversions registrades en el capítol 6è del pressupost de despeses, la UB ha registrat inversions en el capítol 2 els exercicis 2000 i 2001 per 102 MPTA i 90 MPTA, respectivament. Aquestes inversions, que han estat considerades com a tals a la comptabilitat financera, corresponen principalment a material informàtic, de laboratori i d'oficina, i a renovacions i reparacions diverses.

Recomanació núm. 3:

La UB hauria de prendre les mesures adients perquè les despeses que es considerin inventariables es registrin en la seva totalitat en el capítol 6 del pressupost.

Aspectes relacionats amb el romanent de tresoreria

La UB tracta com a romanent afectat imports que no ho són pròpiament, com per exemple els imports sobrants dels cursos de postgrau o d'ensenyaments propis o els sobrants que es generen durant l'exercici com a resultat d'estalvis en altres activitats. Aquests imports s'haurien de classificar com a romanent genèric i no com a romanent afectat ja que no corresponen a ingressos finalistes, ni a compromisos de despesa en ferm i, per tant, no s'enquaden en els supòsits definits per la normativa comptable aplicable.

Aspectes economicofinancers

En l'apartat 2.3.4 es detallen els aspectes economicofinancers que s'han detectat al llarg de la fiscalització i que resumim a continuació:

- Obligacions no registrades en el pressupost en els exercicis 2000 i 2001 per 1.011 MPTA i 1.155,6 MPTA, respectivament.
- Drets pendents de cobrament per import aproximat de 1.663 MPTA, dels quals considerem que 432 MPTA són de molt dubtós cobrament i que 1.231 MPTA haurien d'anul·lar-se (d'aquests, 672 MPTA corresponen a drets liquidats a l'exercici 2000, 450 MPTA a drets liquidats a l'exercici 2001 i 109 MPTA corresponen a drets liquidats en exercicis anteriors al 2000).
- Duplictat d'ingressos i despeses per import aproximat de 491 MPTA a l'exercici 2000 i 735 MPTA a l'exercici 2001.
- Estat de la tresoreria infravalorat els exercicis 2000 i 2001 en 727 MPTA i 777 MPTA, respectivament.
- Altres drets no registrats segons els principis comptables públics que impliquen que els drets liquidats d'exercicis anteriors al 2000 estiguin sobrevalorats en aproximadament 1.816 MPTA, els drets liquidats l'exercici 2000 en 1.143 MPTA i els liquidats l'exercici 2001 en 478 MPTA aproximadament.

Recomanació núm. 4:

La UB hauria de vetllar perquè s'apliquessin els principis i normes comptables públics, en especial en aquells aspectes relatius al moment de reconeixement de les obligacions, al reconeixement dels drets derivats d'ingressos per transferències i subvencions, al suport necessari en el reconeixement dels drets, al registre de totes les transaccions i a la liquidació dels drets per préstecs.

Aspectes de legalitat

En l'apartat 2.4. es detallen els aspectes de legalitat que s'han detectat al llarg de la fiscalització i que resumim a continuació:

- En els exercicis 2000 i 2001 no s'han respectat els terminis establerts en la legislació vigent quant a la tramesa dels comptes anuals a la Sindicatura de Comptes.
- La UB no té una programació plurianual que comporti l'avaluació econòmica del pla d'activitats durant un període de quatre anys, d'acord amb el que assenyala l'article 54.1 de la LRU. El pressupost de la UB no recull uns programes on es fixin els objectius quantificats a aconseguir en l'exercici i les activitats a dur a terme.
- La major part de les modificacions de crèdit corresponents als exercicis 2000 i 2001 que havien d'aprovar la Junta de Govern i el Consell Social, van ser aprovades formalment un cop registrades i dins l'any posterior. Això suposa que es podrien haver reconegut obligacions en la liquidació del pressupost sense l'existència de crèdit pressupostari, incomplint la normativa pressupostària i les bases d'execució del pressupost.
- La despesa de personal funcionari i contractat docent i de no docent de la UB per a l'exercici 2001 no va ser presentada en cap sessió de govern de la Generalitat i, per tant, no va ser autoritzada. Aquesta circumstància va obligar la UB a aprovar el seu pressupost sense tenir aquesta autorització.
- D'acord amb la Disposició transitòria segona de la Llei 16/1998, de consells socials modificada per la Llei 3/1999, vigent en els exercicis 2000 i 2001, la UB hauria d'haver adaptat els seus Estatuts abans del 6 de gener de 2000. La UB no ha fet aquesta adaptació fins a mitjans de l'exercici 2003.
- A finals de 2000 i de 2001 el nombre de professors associats i visitants de la UB era superior al límit establert en l'article 33.3 de la LRU, del 20% dels catedràtics i professors titulars de la Universitat.

- L'última relació de llocs de treball del personal d'administració i serveis de la UB es va publicar en Resolució del 18 de desembre de 1989. Quant al personal docent, la UB disposa d'una relació però que no es pot considerar, segons la legislació vigent pròpiament una relació de llocs de treball. Segons manifestacions de la UB, actualment s'està confeccionat la relació de llocs de treball del personal docent i del personal d'administració i serveis.

Recomanació núm. 5:

La UB hauria de prendre les mesures adients per tal de corregir els aspectes abans esmentats. Cal que es completin al més aviat possible les relacions de llocs de treball del personal docent i del d'administració i serveis i que aquestes que incloguin tots els requisits establerts en la legislació vigent i se segueixin els tràmits necessaris per a la seva aprovació i publicació.

Contractació administrativa

En relació amb la fiscalització de la contractació administrativa cal assenyalar les següents observacions (en l'apartat 2.4.1 es recullen de forma més extensa):

- Abús del procediment negociat sense publicitat previst en l'article 210.b) de la LCAP en l'adjudicació dels contractes signats per gerència els exercicis 2000 i 2001.
- Possibles fraccionaments de contractes de subministrament i de consultoria i assistència tècnica per import total aproximat de 50 MPTA que s'han considerat contractes menors i pels quals no s'ha realitzat publicitat ni hi ha hagut concurrència.
- En molts dels casos la valoració del termini d'execució de l'obra és determinant per a l'adjudicació del concurs. Tanmateix, en la major part dels casos analitzats, la UB ha concedit posteriorment a l'adjudicació ampliacions d'aquests terminis.
- Incompliment de la LCAP en excedir el termini de pagament de 60 dies.
- En un dels contractes analitzats s'ha adjudicat una ampliació del 40% del pressupost d'execució del contracte original de manera directa.

Recomanació núm. 6:

Cal que la UB compleixi d'una forma estricta totes les obligacions formals i aquelles que exigeix la legislació quant a l'adjudicació i a la tramitació dels expedients de contractació.

Aspectes relacionats amb la gestió de la tresoreria

La UB manté saldos de tresoreria elevats. Malgrat això, difereix els seus pagaments i no inverteix els excedents.

Recomanació núm. 7:

Entenem que la UB hauria de revisar els procediments de gestió de tresoreria amb l'objectiu d'atendre puntualment els seus pagaments i invertir els excedents de tresoreria per obtenir-ne un major rendiment.

4. TRÀMIT D'AL·LEGACIONS

A l'efecte del que preveu l'article 6 de la Llei 6/1984, de 5 de març, de la Sindicatura de Comptes, modificada per les lleis 15/1991, de 4 de juliol, i 7/2002, de 25 d'abril, el present informe de fiscalització va ser tramès a la Universitat de Barcelona.

Un cop conegut el contingut de l'informe, la Universitat de Barcelona ha enviat resposta, rebuda a través de l'escrit amb registre d'entrada a la Sindicatura de Comptes número 7.145, de data 23 de novembre de 2004, que es transcriu a continuació:

“Universitat de Barcelona

Joan Tugores i Ques
Rector
Gran Via de les Corts Catalanes, 585
08007 BARCELONA
Tel. 93 403 55 46
Fax. 93 403 54 04
rector@rectorat.ub.es

Sr. Jacint Ros
Síndic de Comptes

En relació al projecte d'informe 14/2003-A, sobre la Universitat de Barcelona, exercicis 2000 i 2001, es presenten les següents alegacions:

1. Relació de llocs de treball

A les pàgines 50, 74 i 92^[1] s'assenyala el fet que l'última relació de llocs de treball del PAS és de 1989 i, que en el cas del personal acadèmic és inexistent.

A efectes d'una major informació sobre aquest afer, voldríem fer constar que en el cas del PAS, tot i la no publicació al DOGC de les modificacions, aquestes ha estat aprovades seguint el procediment legalment establert i s'han publicat en els documents emesos com a reculls dels acords del Consell de Govern (abans Junta de Govern).

En qualsevol cas, sent conscients d'aquesta mancança, es va decidir elaborar una nova RLT actualitzant tota la informació disponible i durant tot aquest any 2004 s'ha estat treballant en aquest afer preveient la seva finalització el proper any 2005.

Pel que fa a la RLT de personal acadèmic, tradicionalment mai s'havia entès com una eina necessària i, en aquest sentit, l'instrument de gestió utilitzat era la plantilla. Som conscients que cal la seva elaboració, però, aquesta s'ha endarrerit bàsicament pels canvis legislatius dels darrers anys que han comportat l'aparició de noves figures contractuals de personal acadèmic, sobre les que cal reflexionar amb certa calma abans de definir a la RLT tot el contingut que en ella s'ha de plasmar.

1. Pàgines 51, 75 i 93 de l'informe definitiu. (Nota de la Sindicatura)

En qualsevol cas, s'està treballant al respecte i previsiblement caldrà un mínim de 2 anys per elaborar-la.

2. Contracte de l'antic gerent

A les pàgines 51, 75 i 89^[2] es fa referència a l'acomiadament i no retenció d'IRPF de l'anterior gerent, així com al contracte que la UB li va fer per l'elaboració d'un estudi comparatiu de diversos models de gestió universitària. En referència a aquesta qüestió cal distingir les dues vessants plantejades.

Concretament i, pel que fa a la retenció d'IRPF, efectivament en els contractes d'alta direcció s'estableix només una excepció parcial i, per tant, és evident que es va produir un error material en el càlcul de la indemnització al no aplicar la retenció correcta. Analitzant aquesta qüestió, la nostra conclusió és que el propi contracte lligat al mandat del Rector va generar la confusió, atès que el mandat té una durada de 4 anys, però aquest contracte va ser vigent pràcticament 7 anys (en base a que el Rector que el va contractar va ser novament elegit) derivant així en que els assessors de la UB en aquell moment van considerar que a efectes pràctics s'havia convertit en un contracte indefinit.

En relació al contracte per l'elaboració de l'estudi sobre models de gestió universitària, la realitat de la UB, l'estructura acadèmica i de gestió d'aquell moment era especialment complexa i criticada internament per la seva rigidesa, excés de jerarquia, lentitud en la gestió i, en conseqüència, manca d'eficàcia i eficiència.

En aquell moment es va considerar que, malgrat el seu acomiadament, l'experiència i els coneixements del Sr. Escolano podrien ser molt útils per fer una anàlisi comparativa que servís com un element més per a la reflexió.

De fet, la Sindicatura de Comptes ha pogut constatar l'existència de l'informe i, per altra banda, ha conegut també que la UB va decidir dotar-se d'una nova estructura acadèmica i un nou model de gestió que s'ha posat en marxa en el curs acadèmic 2003-2004.

Així doncs, aquesta no és una millora o complement de la indemnització al Sr. Escolano, sinó que aquest era un estudi que la UB requeria i que, en aquell moment es va entendre que aquesta era una persona vàlida per fer-ho.

2. Pàgines 52, 76 i 90 de l'informe definitiu. (Nota de la Sindicatura)

3. Concurs a la Facultat de Dret

A les pàgines 77 i 92^[3] es fa referència a un concurs de 18 de juliol de 2001 assenyalant que la UB no ha pogut facilitar les ofertes presentades. Per tal que disposin d'aquesta informació, s'adjunta la documentació tramesa des de la unitat que actuà com a dipositària de l'arxiu de l'antiga Divisió de Ciències Jurídiques, Econòmiques i socials.

4. Termini d'execució d'obres

A les pàgines 76 i 92^[4] s'assenyala que en l'adjudicació dels concursos d'obres es valora el termini d'execució de les mateixes, havent-se detectat també que la UB ha concedit posteriorment l'ampliació d'aquests terminis. En aquest sentit, cal aclarir que el pes relatiu de criteri "Programes de treball i terminis d'execució" es de 15 punts sobre un total de 110 o 120 punts. La qualitat de la documentació justificativa de la planificació de l'obra, d'acord amb les instruccions recollides al Plec de condicions, és la base de la valoració.

També es valora positivament la reducció del termini d'execució sempre i quan estigui convenientment justificat en la planificació.

La realitat però és que, les ocasions en què cal ampliar el termini no són imputables al contractista sinó a la pròpia Universitat (bàsicament manca de disponibilitat de tresoreria, canvis imprescindibles en el pla de treball, etc.) motiu pel qual sembla raonable acceptar-les.

5. Estabulari de Bellvitge

A l'informe (pàg. 76)^[5] s'assenyala que es va incrementar un 40% l'import de les obres d'aquest estabulari respecte al contracte original.

D'acord amb l'informe emès per la unitat responsable, caldria diferenciar dues actuacions. En primer lloc, van sorgir noves circumstàncies a l'obra esmentada que van derivar en un 20% d'augment d'obres complementàries d'acord amb l'article 141.d) de la LCAP. Per altra banda i, d'acord amb l'article 146 de la mateixa llei, es van fer modificacions al contracte fins al 20% del seu preu.

Així doncs, les circumstàncies temporals d'execució, de condicions tècniques i d'estalvi econòmic per a la Universitat, van fer aconsellable la coincidència de la contractació i execució de l'obra.

3. Un cop revisada la documentació facilitada per la UB, ha estat eliminat el text a què es fa referència en aquesta al·legació. (Nota de la Sindicatura)

4. Pàgines 78 i 93 de l'informe definitiu. (Nota de la Sindicatura)

5. Pàgina 77 de l'informe definitiu. (Nota de la Sindicatura)

Per acabar, només comentar que hem llegit atentament la resta d'informació, conclusions i recomanacions per tal de, en la mesura que ho permetin els nostres recursos, anar implementant en els propers anys tots els mecanismes necessaris per millorar la gestió d'aquesta Universitat.

Atentament,

[Signatura, il·legible]

Barcelona, 22 de novembre de [sic]"

5. RESPOSTA DEL SÍNDIC A LES AL·LEGACIONS

La resposta del síndic ponent a les al·legacions presentades per la Universitat de Barcelona és la següent:

- Retirar la consideració, no incorporada a les Recomanacions, sobre el contracte, data 15 de juny de 2001, per l'elaboració d'un estudi sobre el model de gestió universitària (comparativa internacional) de la plana 76, en relació a la plana 52, segon paràgraf, tot estimant que va ser una decisió –el contracte– dins l'àmbit discrecional del Govern de la Universitat i que no dona lloc, pròpiament, a una millora de la indemnització sinó més aviat a un encàrrec que la UB considera conduent a la millora futura de la seva gestió (d'acord amb les al·legacions en aquest punt).
- Pel que fa a l'apartat 3 de les al·legacions, "Concurs a la Facultat de Dret", cal fer constar que la documentació a que fa referència ha estat examinada per la Sindicatura i com a conseqüència s'ha modificat l'apartat 2.4.1 de l'informe. La naturalesa de la documentació esmentada no permet la seva incorporació en l'informe.
- Mantenir totes les altres observacions.

Jacint Ros Hombravella
Síndic Depart. Sectorial D

6. ANNEX: QUADRES DELS COMPTES ANUALS

Execució del pressupost de despeses. Exercici 2000

Class. econ.	Descripció	Crèdit inicial	Modificacions de crèdit	Crèdit definitiu	Obligacions reconegudes	% exe. press.	Pagaments efectius	% exe. press.
CAP. 1	DESPESES DE PERSONAL	25.418.934.000	961.564.451	26.380.498.451	26.296.890.695	99,7	25.550.140.442	97,2
Art. 10	Alts càrrecs	325.297.123	-18.262.856	307.034.267	307.034.267	100,0	307.034.267	100,0
100	<i>Retr. bàsiques alta direcció</i>	70.019.852	-19.450.925	50.568.927	50.568.927	100,0	50.568.927	100,0
100.01	Retribucions bàsiques alta direcció	70.019.852	-19.450.925	50.568.927	50.568.927	100,0	50.568.927	100,0
101	<i>Retr. complement. alta direcció</i>	32.050.247	145	32.050.392	32.050.392	100,0	32.050.392	100,0
101.01	Retr. complement. alta direcció	32.050.247	145	32.050.392	32.050.392	100,0	32.050.392	100,0
102	<i>Càrrecs acadèmics</i>	216.037.518	-2.972.205	213.065.313	213.065.313	100,0	213.065.313	100,0
102.01	Càrrecs acadèmics	216.037.518	-2.972.205	213.065.313	213.065.313	100,0	213.065.313	100,0
103	<i>Altres remun. alta direcció</i>	7.189.506	4.160.129	11.349.635	11.349.635	100,0	11.349.635	100,0
103.01	Altres remun. alta direcció	7.189.506	4.160.129	11.349.635	11.349.635	100,0	11.349.635	100,0
Art. 12	Funcionaris	16.979.100.826	92.349.651	17.071.450.477	17.071.450.477	100,0	17.071.450.477	100,0
120	<i>Retribucions bàsiques funcionaris</i>	8.057.799.411	-56.284.881	8.001.514.530	8.001.514.530	100,0	8.001.514.530	100,0
120.01	Retr. bàsiques personal docent	6.605.764.828	-56.284.881	6.549.479.947	6.539.070.210	99,8	6.539.070.210	100,0
120.02	Retr. bàsiques PAS	1.452.034.583	0	1.452.034.583	1.462.444.320	100,7	1.462.444.320	100,0
121	<i>Retribucions complem. funcionaris</i>	8.819.087.121	95.847.613	8.914.934.734	8.914.934.734	100,0	8.914.934.734	100,0
121.01	Retr. complem. personal docent	7.424.797.645	95.847.613	7.520.645.258	7.466.195.453	99,3	7.466.195.453	100,0
121.02	Retr. complem. PAS	1.394.289.476	0	1.394.289.476	1.448.739.281	103,9	1.448.739.281	100,0
123	<i>Altres remun. funcionaris</i>	102.214.294	52.786.919	155.001.213	155.001.213	100,0	155.001.213	100,0
123.01	Altres remun. personal docent	70.814.814	18.314.019	89.128.833	90.815.722	101,9	90.815.722	100,0
123.02	Altres remun. PAS	31.399.480	34.472.900	65.872.380	64.185.491	97,4	64.185.491	100,0
Art. 13	Laborals	2.890.164.817	-9.316.952	2.880.847.865	2.880.847.865	100,0	2.880.847.865	100,0
130	<i>Retribucions bàsiques laborals</i>	2.527.527.177	-53.065.767	2.474.461.410	2.474.461.410	100,0	2.474.461.410	100,0
130.01	Retribució bàsica personal PAS	2.527.527.177	-53.065.767	2.474.461.410	2.474.461.410	100,0	2.474.461.410	100,0
131	<i>Retribucions complement. laborals</i>	315.391.500	-3.848.164	311.543.336	311.543.336	100,0	311.543.336	100,0
131.01	Retr. complement. personal PAS	315.391.500	-3.848.164	311.543.336	311.543.336	100,0	311.543.336	100,0
133	<i>Altres remuneracions laborals</i>	47.246.140	47.596.979	94.843.119	94.843.119	100,0	94.843.119	100,0
133.01	Altres remun. personal PAS	47.246.140	47.596.979	94.843.119	94.843.119	100,0	94.843.119	100,0
Art. 14	Altre personal	2.376.475.062	269.560.440	2.646.035.502	2.599.891.139	98,3	2.599.891.139	100,0
140	<i>Retrib. bàsiques altre personal</i>	1.192.438.273	-63.418.711	1.129.019.562	1.129.019.562	100,0	1.129.019.562	100,0
140.01	Retr. bàsica pers. docent contrac.	1.179.834.332	-63.418.711	1.116.415.621	1.116.414.748	100,0	1.116.414.748	100,0
140.02	Retr. bàs. pers. doc. con. (laboral)	12.603.941	0	12.603.941	12.604.814	100,0	12.604.814	100,0
141	<i>Retrib. complement. altre personal</i>	722.712.935	-70.919.699	651.793.236	651.793.236	100,0	651.793.236	100,0
141.01	Retr. comp. pers. doc. contractat	709.918.071	-70.919.699	638.998.372	638.998.272	100,0	638.998.272	100,0
141.02	Retr. com. pers. doc. contr. labor.	12.794.864	0	12.794.864	12.794.964	100,0	12.794.964	100,0
143	<i>Altres remun. altre personal</i>	65.047.966	21.974.765	87.022.731	87.022.731	100,0	87.022.731	100,0
143.01	Altres remun. pers. doc. contractat	65.047.966	21.974.765	87.022.731	87.022.731	100,0	87.022.731	100,0
144	<i>Retribucions altre personal</i>	0	161.480.397	161.480.397	115.336.034	71,4	115.336.034	100,0
144.04	Retr. doctors i tecnòlegs	0	90.106.567	90.106.567	81.254.320	90,2	81.254.320	100,0
144.06	Reincorporació de doctors esp.	0	53.919.861	53.919.861	34.081.714	63,2	34.081.714	100,0
144.09	Retr. altres categories	0	17.453.969	17.453.969	0	0,0	0	-
145	<i>Retr. pers. laboral contr. temporal</i>	396.275.888	220.443.688	616.719.576	616.719.576	100,0	616.719.576	100,0
145.01	Retr. pers. laboral contr. temporal	70.000.000	147.523.232	217.523.232	109.695.948	50,4	109.695.948	100,0
145.02	Retr. altre personal laboral	227.439.979	66.888.221	294.328.200	433.003.811	147,1	433.003.811	100,0
145.03	Personal postdoctoral recerca	98.835.909	6.032.235	104.868.144	74.019.817	70,6	74.019.817	100,0
Art. 15	Incent. redim. i act. extraord.	327.253.335	344.398.877	671.652.212	634.188.819	94,4	579.194.761	91,3
151	<i>Hores extra. i gratif. especials</i>	72.129.335	219.846.062	291.975.397	282.959.634	96,9	229.117.013	81,0
151.01	Hores extraord. grat. esp. PAS	23.842.335	3.349.570	27.191.905	31.975.139	117,6	31.975.139	100,0
151.02	Alt. remun. personal div. PAAU	43.287.000	-1.605.600	41.681.400	32.711.755	78,5	32.711.755	100,0
151.03	Incentius especials	5.000.000	0	5.000.000	9.186.411	183,7	9.186.411	100,0
151.04	Encàrrecs compensats	0	218.102.092	218.102.092	209.086.329	95,9	155.243.708	74,2
152	<i>Remun. especial postgraus</i>	255.124.000	124.552.815	379.676.815	351.229.185	92,5	350.077.748	99,7
152.01	Rem. especial postgraus 1r curs	255.124.000	-174.764.829	80.359.171	59.781.041	74,4	58.755.604	98,3
152.02	Rem. especial postgraus 2r curs	0	3.055.136	3.055.136	1.237.636	40,5	1.237.636	100,0
152.03	Rem. especial postgraus 3r curs	0	854.189	854.189	233.189	27,3	107.189	46,0
152.11	Rem. esp. post. rom. 1r any 1r curs	0	256.225.300	256.225.300	251.799.300	98,3	251.799.300	100,0
152.12	Rem. esp. post. rom. 1r any 2n curs	0	17.875.000	17.875.000	17.795.000	99,6	17.795.000	100,0
152.13	Rem. esp. post. rom. 1r any 3r curs	0	1.107.000	1.107.000	1.107.000	100,0	1.107.000	100,0
152.21	Rem. esp. post. roman. 2n any	0	17.030.022	17.030.022	16.105.022	94,6	16.105.022	100,0
152.22	Rem. esp. post. rom. 2n any 2n curs	0	3.081.047	3.081.047	3.081.047	100,0	3.081.047	100,0
152.31	Rem. esp. post. rom. 3r any 1r curs	0	89.950	89.950	89.950	100,0	89.950	100,0

SINDICATURA DE COMPTES DE CATALUNYA – INFORME 26/2004

Class. econ.	Descripció	Crèdit inicial	Modificacions de crèdit	Crèdit definitiu	Obligacions reconegudes	% exe. press.	Pagaments efectius	% exe. press.
Art. 16	Càrregues socials	2.520.642.837	282.835.291	2.803.478.128	2.803.478.128	100,0	2.111.721.933	75,3
160	<i>Quotes socials</i>	2.520.642.837	282.835.291	2.803.478.128	2.803.478.128	100,0	2.111.721.933	75,3
160.01	Quotes socials personal docent	864.548.021	64.034.589	928.582.610	994.836.038	107,1	746.907.180	75,1
160.02	Quotes socials PAS i alta direcció	1.656.094.816	218.800.702	1.874.895.518	1.808.642.090	96,5	1.364.814.753	75,5
CAP. 2	COMPRA BÉNS CORR. I SERV.	6.075.117.764	2.579.803.921	8.654.921.685	6.018.389.758	69,5	5.330.481.216	88,6
Art. 20	Lloguers	127.220.448	19.901.843	147.122.291	133.276.317	90,6	130.571.159	98,0
202	<i>Lloguers edificis i altres construc.</i>	109.750.000	-3.485.816	106.264.184	103.666.421	97,6	103.666.421	100,0
202.01	Lloguer de locals	109.750.000	-3.485.816	106.264.184	103.666.421	97,6	103.666.421	100,0
203	<i>Lloguers maq, instal. i utilitatge</i>	17.470.448	23.103.459	40.573.907	29.325.696	72,3	26.620.538	90,8
203.01	Lloguer de fotocopiadores	4.364.368	2.062.989	6.427.357	6.367.579	99,1	5.678.100	89,2
203.02	Lloguer equipament informàtic	12.006.080	15.640.470	27.646.550	19.806.771	71,6	17.791.092	89,8
203.03	Lloguer elements de transport	1.100.000	5.400.000	6.500.000	3.151.346	48,5	3.151.346	100,0
209	<i>Altres lloguers</i>	0	284.200	284.200	284.200	100,0	284.200	100,0
209.01	Altres lloguers	0	284.200	284.200	284.200	100,0	284.200	100,0
Art. 21	Conservació i reparacions	1.030.729.847	92.422.012	1.123.151.859	965.511.289	86,0	877.536.601	90,9
210	<i>Conservació de terrenys</i>	58.038.021	-2.502.999	55.535.022	45.202.068	81,4	42.743.096	94,6
210.01	Conservació de terrenys	58.038.021	-2.502.999	55.535.022	45.202.068	81,4	42.743.096	94,6
212	<i>Cons./rep. edificis i altres constr.</i>	574.370.319	94.134.784	668.505.103	585.526.108	87,6	520.521.153	88,9
212.01	Contractes manteniment	421.487.471	-10.674.446	410.813.025	380.107.462	92,5	341.639.340	89,9
212.02	Manteniments per encàrrec	100.095.008	44.763.504	144.858.512	124.059.597	85,6	112.581.891	90,7
212.03	Millores en els edificis	52.787.840	60.045.726	112.833.566	81.359.049	72,1	66.299.922	81,5
213	<i>Mantenim. maquin., inst. i utilit.</i>	41.280.722	4.901.926	46.182.648	42.613.148	92,3	38.563.389	90,5
213.01	Manteniment maquinària i instal.	39.328.222	5.123.110	44.451.332	41.065.821	92,4	37.061.882	90,2
213.02	Mant. maquin. d'escriure i calcular	1.952.500	-221.184	1.731.316	1.547.327	89,4	1.501.507	97,0
214	<i>Conserv. equipament i transport</i>	4.315.000	2.209.284	6.524.284	5.556.548	85,2	5.407.163	97,3
214.01	Conservació equipament transport	4.315.000	2.209.284	6.524.284	5.556.548	85,2	5.407.163	97,3
215	<i>Conserv. mobiliari i estris</i>	15.465.500	-5.074.706	10.390.794	10.108.216	97,3	8.998.851	89,0
215.01	Conservació mobiliari i estris	15.465.500	-5.074.706	10.390.794	10.108.216	97,3	8.998.851	89,0
216	<i>Mant. equipament informàtic</i>	128.606.285	38.980.257	167.586.542	136.911.547	81,7	131.822.256	96,3
216.01	Manteniment software	62.981.000	19.686.367	82.667.367	60.755.124	73,5	56.301.977	92,7
216.02	Manteniment hardware	43.970.785	-6.725.380	37.245.405	35.922.777	96,4	35.302.873	98,3
216.03	Manteniment micros	21.654.500	26.019.270	47.673.770	40.233.646	84,4	40.217.406	100,0
217	<i>Manteniment aparells científics</i>	172.100.000	-36.557.106	135.542.894	108.843.586	80,3	103.178.720	94,8
217.01	Manteniment aparells científics	172.100.000	-36.557.106	135.542.894	108.843.586	80,3	103.178.720	94,8
219	<i>Conservació altre immobilitzat</i>	36.554.000	-3.669.428	32.884.572	30.750.068	93,5	26.301.973	85,5
219.01	Conservació altre immobilitzat	36.554.000	-3.669.428	32.884.572	30.750.068	93,5	26.301.973	85,5
Art. 22	Material, subministraments i altres	3.647.257.377	336.138.801	3.983.396.178	3.400.380.609	85,4	2.909.768.853	86,6
220	<i>Material d'oficina</i>	460.947.595	-11.326.696	449.620.899	387.304.603	86,1	326.863.760	84,4
220.01	Material d'oficina	116.834.437	-15.213.019	101.621.418	115.898.624	114,0	94.295.955	81,4
220.02	Mobiliari i estris	39.361.336	-9.301.455	30.059.881	9.852.711	32,8	6.539.468	66,4
220.03	Prensa, revistes i llibres	34.039.252	-1.360.059	32.679.193	31.398.788	96,1	26.633.840	84,8
220.04	Treballs de publicacions	60.341.378	-4.641.288	55.700.090	34.983.999	62,8	33.301.019	95,2
220.05	Fotocòpies	92810124	-360.938	92.449.186	86.422.024	93,5	75.108.294	86,9
220.06	Material informàtic de consum	41.620.333	9.106.886	50.727.219	51.329.522	101,2	42.483.359	82,8
220.08	Compra de software	10.292.415	5.242.594	15.535.009	15.650.431	100,7	14.504.126	92,7
220.09	Compra d'altres materials	65.648.320	5.200.583	70.848.903	41.768.504	59,0	33.997.699	81,4
221	<i>Subministraments</i>	821.639.346	-26.602.798	795.036.548	658.441.594	82,8	630.679.130	95,8
221.01	Electricitat	581.800.760	-30.127.787	551.672.973	454.365.860	82,4	444.974.190	97,9
221.02	Aigua	136.551.953	-2.342.785	134.209.168	107.175.023	79,9	95.933.573	89,5
221.03	Gas	98.106.633	9.783.040	107.889.673	95.763.182	88,8	88.855.897	92,8
221.04	Altres subministraments	5.180.000	-3.915.266	1.264.734	1.137.529	89,9	915.470	80,5
222	<i>Comunicacions</i>	311.143.412	140.904.951	452.048.363	354.453.436	78,4	338.981.753	95,6
222.01	Telèfon	169.557.876	76.419.405	245.977.281	201.395.708	81,9	200.039.955	99,3
222.02	Correus	73.897.817	15.594.926	89.492.743	57.066.632	63,8	57.066.632	100,0
222.03	Serveis de missatgeria	10.311.680	1.212.805	11.524.485	9.843.372	85,4	8.921.446	90,6
222.04	Xarxa informàtica	24.776.039	1.292.011	26.068.050	14.368.706	55,1	11.054.694	76,9
222.05	Xarxa departamental	18.500.000	37.140.927	55.640.927	55.944.619	100,5	48.624.060	86,9
222.06	Instal. millores xarxa	12.000.000	4.211.632	16.211.632	11.139.064	68,7	8.847.403	79,4
222.07	Xarxa telefònica	2.100.000	3.310.327	5.410.327	4.695.335	86,8	4.427.563	94,3
222.09	Altres despeses comunicacions	0	1.722.918	1.722.918	0	0,0	0	-
223	<i>Transports</i>	24.600.988	-3.057.382	21.543.606	20.917.185	97,1	20.731.353	99,1
223.01	Transports	24.600.988	-3.057.382	21.543.606	20.917.185	97,1	20.731.353	99,1
224	<i>Assegurances</i>	22.655.729	2.334.758	24.990.487	23.550.417	94,2	23.432.157	99,5
224.01	Assegurances	22.655.729	2.334.758	24.990.487	23.550.417	94,2	23.432.157	99,5

SINDICATURA DE COMPTES DE CATALUNYA – INFORME 26/2004

Class. econ.	Descripció	Crèdit inicial	Modificacions de crèdit	Crèdit definitiu	Obligacions reconegudes	% exe. press.	Pagaments efectius	% exe. press.
225	Tributs	982.750	2.810.137	3.792.887	2.986.073	78,7	2.986.073	100,0
225.01	Tributs	982.750	2.810.137	3.792.887	2.986.073	78,7	2.986.073	100,0
226	Despeses diverses	365.458.981	123.389.369	488.848.350	419.674.372	85,8	235.524.279	56,1
226.01	Quotes a associacions i org.	4.350.000	-191.638	4.158.362	3.027.978	72,8	3.027.978	100,0
226.02	Despeses representació	41.634.402	7.115.881	48.750.283	49.011.568	100,5	46.559.232	95,0
226.03	Despeses publicitat	18.516.561	-4.685.359	13.831.202	12.299.713	88,9	10.851.118	88,2
226.04	Despeses jurídiques	2.380.000	-391.865	1.988.135	1.570.626	79,0	1.570.626	100,0
226.05	Contractes prestació serveis	18.006.000	30.351.942	48.357.942	40.450.360	83,6	31.004.197	76,6
226.06	Conferències i reunions	27.364.057	-4.816.885	22.547.172	22.121.846	98,1	22.121.846	100,0
226.07	Despeses electorals	1.442.398	931.722	2.374.120	1.489.324	62,7	1.489.324	100,0
226.08	Vestuari	30.170.000	18.294.164	48.464.164	31.499.632	65,0	23.502.087	74,6
226.09	Altres despeses	221.595.563	76.781.407	298.376.970	258.203.325	86,5	95.397.871	36,9
227	Treballs realitzats altres empreses	1.359.467.857	96.966.980	1.456.434.837	1.261.756.395	86,6	1.099.052.464	87,1
227.01	Neteja	778.869.143	10.961.406	789.830.549	691.764.160	87,6	638.780.204	92,3
227.02	Seguretat	289.891.940	11.030.309	300.922.249	284.576.975	94,6	259.433.796	91,2
227.03	Estudis i projectes	50.919.575	3.988.915	54.908.490	42.203.677	76,9	36.468.927	86,4
227.04	Despeses d'emissió de títols	36.720.000	35.986.230	72.706.230	18.359.057	25,3	9.649.634	52,6
227.05	Despeses de tractament residus	15.327.575	-326.074	15.001.501	13.201.595	88,0	11.601.996	87,9
227.06	Servei de transport	46.225.000	1.507.244	47.732.244	42.877.096	89,8	35.521.492	82,8
227.09	Altres treballs i serveis	141.514.624	33.818.950	175.333.574	168.773.835	96,3	107.596.415	63,8
229	Despeses específiques	280.360.719	10.719.482	291.080.201	271.296.534	93,2	231.517.882	85,3
229.01	Pràctiques de camp	29.622.631	-269.726	29.352.905	28.441.123	96,9	28.133.089	98,9
229.02	Pràctiques	1.500.000	90.143	1.590.143	240.690	15,1	240.690	100,0
229.03	Pràctiques de laboratori	81.014.090	8.456.197	89.470.287	76.506.408	85,5	57.428.813	75,1
229.04	Pràctiques clíniques i preclín.	17.827.000	-17.827.000	0	0	-	0	-
229.05	Material fungible laboratori	84.457.968	11.133.333	95.591.301	94.103.057	98,4	79.089.791	84,0
229.06	Subministrament de gasos	16.310.000	19.210.805	35.520.805	34.481.900	97,1	32.041.975	92,9
229.07	Material fungible estabulari	4.370.000	597.222	4.967.222	4.509.094	90,8	3.945.310	87,5
229.08	Material fung. fotogràfic i audiov.	8.752.786	1.953.011	10.705.797	10.208.867	95,4	9.556.994	93,6
229.09	Material fungible divers	36.506.244	-15.405.902	21.100.342	20.953.963	99,3	19.384.540	92,5
229.10	Material seguretat	0	2.781.399	2.781.399	1.851.432	66,6	1.696.680	91,6
Art. 23	Indemnitzacions per raó de servei	169.672.733	10.914.176	180.586.909	123.122.538	68,2	117.616.810	95,5
230	Dietes, locomoció i trasllats	154.672.733	-6.221.531	148.451.202	109.454.658	73,7	103.948.930	95,0
230.01	Dietes	34.651.152	-16.255.033	18.396.119	18.068.722	98,2	17.468.775	96,7
230.02	Dietes tribunal tesis doctorals	50.200.000	8.482.442	58.682.442	32.551.474	55,5	29.963.558	92,0
230.04	Viatges	39.580.116	1.128.891	40.709.007	32.370.476	79,5	30.537.468	94,3
230.05	Desplaçaments	7.018.770	1.443.905	8.462.675	8.795.854	103,9	8.644.385	98,3
230.09	Altres indemnitzacions	23.222.695	-1.021.736	22.200.959	17.668.132	79,6	17.334.744	98,1
232	Ajuts al personal	15.000.000	17.135.707	32.135.707	13.667.880	42,5	13.667.880	100,0
232.01	Menjadors	15.000.000	17.135.707	32.135.707	13.667.880	42,5	13.667.880	100,0
Art. 24	Desp. especials func. serveis	1.100.237.359	2.120.427.089	3.220.664.448	1.396.099.005	43,3	1.294.987.795	92,8
240	Organització de cursos ICE	60.000.000	221.249.706	281.249.706	151.627.731	53,9	141.499.581	93,3
240.01	Organitzacions cursos ICE	60.000.000	124.542.903	184.542.903	64.310.140	34,8	59.489.664	92,5
240.11	Organitz. cursos ICE romanents	0	89.958.457	89.958.457	80.569.345	89,6	77.319.350	96,0
240.21	Organitz. cursos ICE rom. 2n any	0	6.748.346	6.748.346	6.748.246	100,0	4.690.567	69,5
241	Despeses finançament finalista	38.705.515	714.950.931	753.656.446	302.180.669	40,1	287.478.479	95,1
241.01	Ajuts	5.000.000	35.142.355	40.142.355	11.695.585	29,1	10.986.930	93,9
241.02	Organització cursos i seminaris	0	40.970.963	40.970.963	30.088.278	73,4	29.246.200	97,2
241.03	Estades personal UB a l'estranger	5.530.000	-2.075.000	3.455.000	1.951.295	56,5	1.528.945	78,4
241.04	Estades d'estrangers a la UB	28.175.515	20.074.574	48.250.089	26.294.779	54,5	24.377.856	92,7
241.05	Excavacions	0	6.850.000	6.850.000	6.850.000	100,0	6.850.000	100,0
241.09	Altres desp. especials funcionam.	0	363.651.290	363.651.290	93.395.061	25,7	89.227.004	95,5
241.11	Ajuts roman. 1r any	0	13.294.992	13.294.992	7.473.291	56,2	7.329.451	98,1
241.12	Organ. cursos i sem. roman. 1r any	0	5.867.568	5.867.568	4.736.059	80,7	4.280.905	90,4
241.13	Estades pers. UB est. rom. 1r any	0	537.035	537.035	537.035	100,0	537.035	100,0
241.14	Estades est. a UB rom. 1è any	0	24.796.729	24.796.729	22.289.002	89,9	22.245.212	99,8
241.15	Excavacions rom. 1r any	0	260.027	260.027	260.027	100,0	260.027	100,0
241.19	Altres desp. esp. fun. rom. 1r any	0	144.754.855	144.754.855	58.440.479	40,4	52.935.241	90,6
241.21	Ajuts roman. 2n any	0	1.252.512	1.252.512	1.252.512	100,0	1.240.954	99,1
241.22	Cursos i seminaris rom. 2n any	0	1.571.606	1.571.606	1.168.760	74,4	918.760	78,6
241.23	Estades per. un. est. rom. 2n any	0	159.618	159.618	159.618	100,0	159.618	100,0
241.24	Estades estrangers rom. 2n any	0	515.799	515.799	510.218	98,9	445.418	87,3
241.29	Altres desp. esp. fun. rom. 2n any	0	21.030.600	21.030.600	10.741.088	51,1	10.571.341	98,4
241.39	Altres desp. esp. fun. rom. 3r any	0	35.089.167	35.089.167	24.337.582	69,4	24.337.582	100,0

SINDICATURA DE COMPTES DE CATALUNYA – INFORME 26/2004

Class. econ.	Descripció	Crèdit inicial	Modificacions de crèdit	Crèdit definitiu	Obligacions reconegudes	% exe. press.	Pagaments efectius	% exe. press.
241.41	Ajuts roman. 4t any	0	460.554	460.554	0	0,0	0	-
241.51	Ajuts roman. 5è any	0	745.687	745.687	0	0,0	0	-
242	Formació personal	75.304.500	-35.034.706	40.269.794	28.108.030	69,8	26.204.830	93,2
242.01	Formació pròpia del PAS	30.820.000	-18.141.980	12.678.020	9.715.076	76,6	7.811.876	80,4
242.02	Formació pròpia professorat	12.470.000	-1.714.778	10.755.222	4.381.919	40,7	4.381.919	100,0
242.03	Formació externa del PAS	10.764.500	647.933	11.412.433	9.062.185	79,4	9.062.185	100,0
242.04	Formació externa professorat	7.250.000	-2.086.537	5.163.463	4.948.850	95,8	4.948.850	100,0
242.05	Formació lingüíst. per mobilit.	14.000.000	-13.739.344	260.656	0	0,0	0	-
243	Escoles	187.994.338	408.257.850	596.252.188	151.842.558	25,5	143.688.892	94,6
243.01	Despeses especials escoles prof.	109.583.368	151.966.590	261.549.958	33.068.610	12,6	31.735.457	96,0
243.02	Títols escoles	300.000	0	300.000	0	0,0	0	-
243.03	Carrera diplomàtica 2 any	0	6.626.210	6.626.210	1.367.659	20,6	1.267.272	92,7
243.05	% Ensenyaments propis	78.110.970	21.843.813	99.954.783	262.736	0,3	262.736	100,0
243.11	Desp. esp. escoles prof. roman.	0	94.497.399	94.497.399	83.330.285	88,2	83.330.285	100,0
243.12	Títols escoles rom. 1r any	0	305.000	305.000	102.820	33,7	74.595	72,5
243.15	% Enseny. propis roman. 1r any	0	101.041.831	101.041.831	17.073.995	16,9	14.670.728	85,9
243.21	Desp. esp. esc. prof. rom. 2n any	0	28.888.893	28.888.893	15.548.339	53,8	11.269.681	72,5
243.22	Títols escoles rom. 2n any	0	3.359	3.359	3.359	100,0	0	0,0
243.25	% Enseny. propis roman. 2n any	0	3.078.138	3.078.138	1.078.138	35,0	1.078.138	100,0
243.31	Desp. esp. esc. prof. rom. 3r any	0	6.617	6.617	6.617	100,0	0	0,0
244	Avaluació docent	10.500.000	2.282.066	12.782.066	997.115	7,8	770.567	77,3
244.01	Avaluació dels plans d'estudi	1.000.000	412.123	1.412.123	0	0,0	0	-
244.02	Avaluació professorat	3.500.000	350.119	3.850.119	840.755	21,8	614.207	73,1
244.03	Avaluació dels aprenentatges	1.000.000	1.000.000	2.000.000	0	0,0	0	-
244.04	Estudis GAIU	5.000.000	519.824	5.519.824	156.360	2,8	156.360	100,0
246	Producció editorial	6.450.000	128.455.982	134.905.982	99.105.779	73,5	85.709.927	86,5
246.01	Producció editorial	6.450.000	128.455.982	134.905.982	99.105.779	73,5	85.709.927	86,5
248	Cursos postgrau	397.866.000	602.535.532	1.000.401.532	398.156.390	39,8	365.974.939	91,9
248.01	Cursos postgrau	296.600.000	108.875.143	405.475.143	63.995.395	15,8	62.120.490	97,1
248.02	Desp. organ. cursos post. 2n curs	0	57.819.908	57.819.908	2.987.310	5,2	2.860.623	95,8
248.03	Avaluació cursos postgrau	1.000.000	3.321.600	4.321.600	0	0,0	0	-
248.04	Títols postgraus	3.366.000	0	3.366.000	0	0,0	0	-
248.05	% Postgraus divisions	96.900.000	-80.455.869	16.444.131	893.906	5,4	890.889	99,7
248.11	Desp. org. curs post. rom. 1r any	0	261.398.915	261.398.915	153.610.215	58,8	146.704.129	95,5
248.12	Des. or. curs pos. rom. 1r any 2n curs	0	48.500.241	48.500.241	30.966.826	63,8	30.129.600	97,3
248.13	Des. or. curs post. rom. 1r any 3r curs	0	3.965.000	3.965.000	2.247.212	56,7	2.247.212	100,0
248.14	Títols postgraus roman. 1r any	0	3.660.000	3.660.000	3.012.882	82,3	2.888.608	95,9
248.15	% Postgraus divis. roman. 1r anys	0	50.144.081	50.144.081	11.744.264	23,4	10.873.914	92,6
248.21	Desp. org. curs post. rom. 2n any	0	93.748.804	93.748.804	83.450.196	89,0	73.466.522	88,0
248.22	Des. or. curs pos. ro. 2n any 2n curs	0	22.853.151	22.853.151	22.273.376	97,5	12.287.220	55,2
248.23	Des. or. curs pos. ro. 2n any 3r curs	0	1.656.912	1.656.912	1.411.644	85,2	1.210.830	85,8
248.24	Títols postgraus roman. 2n any	0	1.740	1.740	1.740	100,0	0	0,0
248.25	% Postgraus divis. roman. 2n any	0	24.290.819	24.290.819	19.743.452	81,3	18.632.924	94,4
248.31	Des. org. curs post. rom. 3r any	0	2.682.273	2.682.273	1.745.158	65,1	1.589.164	91,1
248.32	Des. or. curs pos. ro. 3r any 2n curs	0	72.814	72.814	72.814	100,0	72.814	100,0
249	Altres desp. especials funcionam.	323.417.006	77.729.728	401.146.734	264.080.733	65,8	243.660.580	92,3
249.01	Altres desp. especials funcion.	183.954.006	7.060.013	191.014.019	161.039.357	84,3	157.098.112	97,6
249.02	Despes. funcionament menjadors	0	50.307.427	50.307.427	50.287.927	100,0	50.287.927	100,0
249.04	Activitats culturals	22.800.000	13.479.676	36.279.676	35.743.198	98,5	19.957.462	55,8
249.05	Despeses primera instal·lació	3.550.000	5.217.102	8.767.102	4.055.752	46,3	3.362.580	82,9
249.06	Despeses d'obtenció de docum.	10.113.000	-65.517	10.047.483	9.975.404	99,3	9.975.404	100,0
249.07	Despeses per oposicions de PAS	1.500.000	-25.802	1.474.198	240.355	16,3	240.355	100,0
249.08	Despeses per oposic. pers. docent	1.500.000	326.829	1.826.829	1.438.350	78,7	1.438.350	100,0
249.09	Foment contracte-programa	100.000.000	1.430.000	101.430.000	1.300.390	1,3	1.300.390	100,0
CAP. 3	INTERESSOS	712.440.824	216.002.565	928.443.389	927.125.981	99,9	927.125.981	100,0
Art. 31	Interessos de préstecs i bestretes	712.190.824	213.970.381	926.161.205	926.161.205	100,0	926.161.205	100,0
310	Interessos préstecs tresoreria	250.000	-250.000	0	0	-	0	-
310.02	Int. préstec curt termini (CEC)	250.000	-250.000	0	0	-	0	-
311	Interessos préstecs llarg termini	711.190.824	210.087.180	921.278.004	921.278.004	100,0	921.278.004	100,0
311.12	Int. préstec 2500M	54.000.000	17.641.108	71.641.108	71.641.108	100,0	71.641.108	100,0
311.20	Int. prést. 18777 MPTA sind. CEPB	657.190.824	178.586.310	835.777.134	835.777.134	100,0	835.777.134	100,0
311.21	Int. préstec 3.833,2 MPTA BSCH	0	13.859.762	13.859.762	13.859.762	100,0	13.859.762	100,0
313	Despeses formal. i canc. préstecs	750.000	4.133.201	4.883.201	4.883.201	100,0	4.883.201	100,0
313.10	Despeses préstec tresoreria	500.000	150.000	650.000	650.000	100,0	650.000	100,0

SINDICATURA DE COMPTES DE CATALUNYA – INFORME 26/2004

Class. econ.	Descripció	Crèdit inicial	Modificacions de crèdit	Crèdit definitiu	Obligacions reconegudes	% exe. press.	Pagaments efectius	% exe. press.
313.20	Desp. prés. 18777 MPTA sin. CEPB	250.000	0	250.000	250.000	100,0	250.000	100,0
313.21	Desp. prést. 3.833,2 MPTA BSCH	0	3.983.201	3.983.201	3.983.201	100,0	3.983.201	100,0
Art. 34	Dipòsits, fiances i altres	250.000	2.032.184	2.282.184	964.776	42,3	964.776	100,0
349	<i>Altres despeses financeres</i>	250.000	2.032.184	2.282.184	964.776	42,3	964.776	100,0
349.01	Comissions	250.000	32.084	282.084	146.797	52,0	146.797	100,0
349.02	Diferències negatives de canvi	0	2.000.000	2.000.000	817.962	40,9	817.962	100,0
349.04	Difer. negativa arrodoniment euro	0	100	100	17	17,0	17	100,0
CAP. 4	TRANSFERÈNCIES CORRENTS	1.651.419.556	528.883.952	2.180.303.508	2.058.603.414	94,4	1.333.164.352	64,8
Art. 46	Transferències d'ens territorials	56.175.000	4.167.003	60.342.003	53.483.457	88,6	53.483.457	100,0
460	<i>Transferències a Ajuntaments</i>	5.475.000	107.140	5.582.140	5.582.140	100,0	5.582.140	100,0
460.01	Transferències a Ajuntaments	5.475.000	107.140	5.582.140	5.582.140	100,0	5.582.140	100,0
462	<i>Transferències a Diputacions</i>	50.700.000	4.059.863	54.759.863	47.901.317	87,5	47.901.317	100,0
462.01	Transferències a Diputacions	50.700.000	4.059.863	54.759.863	47.901.317	87,5	47.901.317	100,0
Art. 48	Transf. famílies i institucions SFL	1.595.244.556	524.716.949	2.119.961.505	2.005.119.957	94,6	1.279.680.895	63,8
480	<i>Transferències a institucions SFL</i>	12.328.000	-670.566	11.657.434	10.997.427	94,3	10.997.427	100,0
480.04	Sindicats	3.328.000	-670.566	2.657.434	2.657.427	100,0	2.657.427	100,0
480.07	Cooperació i voluntariat	9.000.000	0	9.000.000	8.340.000	92,7	8.340.000	100,0
481	<i>Tranf. a estudis generals</i>	28.176.911	4.079.527	32.256.438	32.256.438	100,0	32.256.438	100,0
481.01	Tranf. estudi gral. Lul-lià	500.000	-500.000	0	0	-	0	-
481.02	Altres universitats	27.676.911	4.579.527	32.256.438	32.256.438	100,0	32.256.438	100,0
482	<i>Beques</i>	616.337.851	141.547.179	757.885.030	677.131.527	89,3	677.131.527	100,0
482.02	Becaris aules informàtica	73.713.400	-9.334.216	64.379.184	59.915.423	93,1	59.915.423	100,0
482.03	Becaris de la biblioteca	56.500.000	148.592	56.648.592	55.962.020	98,8	55.962.020	100,0
482.04	Becaris S. Atenció comunit. univ.	12.698.000	8.395.806	21.093.806	18.530.355	87,8	18.530.355	100,0
482.05	Beques form. recerca i docència	368.900.351	21.914.544	390.814.895	385.859.305	98,7	385.859.305	100,0
482.06	Becaris del servei d'esports	10.500.000	1.814.585	12.314.585	12.104.585	98,3	12.104.585	100,0
482.07	Becaris de prog. d'intercanvi	4.130.000	-240.000	3.890.000	3.415.032	87,8	3.415.032	100,0
482.09	Altres beques	89.896.100	118.847.868	208.743.968	141.344.807	67,7	141.344.807	100,0
484	<i>Transf. a membres com. univers.</i>	249.241.794	3.249.552	252.491.346	246.545.467	97,6	26.064.496	10,6
484.01	Representants estudiants	3.465.000	-1.483.505	1.981.495	1.135.243	57,3	1.135.243	100,0
484.02	Activitats estudiantils	11.000.000	-1.618.844	9.381.156	8.116.320	86,5	8.116.320	100,0
484.03	Borses de viatge	12.775.002	3.797.961	16.572.963	13.093.011	79,0	12.151.736	92,8
484.04	Borses viatge profes. estrangers	0	2.553.940	2.553.940	2.199.101	86,1	2.199.101	100,0
484.05	Ajuts socials al personal	50.884.051	0	50.884.051	50.884.051	100,0	2.462.096	4,8
484.06	Ajut matrícula	171.117.741	0	171.117.741	171.117.741	100,0	0	0,0
485	<i>Transf. a fundac. i altres entitats</i>	630.900.000	264.590.644	895.490.644	884.334.594	98,8	382.602.416	43,3
485.01	Fundació Josep Finestres	88.000.000	15.000.000	103.000.000	103.000.000	100,0	103.000.000	100,0
485.02	Fundació Bosch i Gimpera	493.500.000	166.955.609	660.455.609	654.625.609	99,1	175.893.431	26,9
485.07	Edicions de la Univ. de Barcelona	10.000.000	0	10.000.000	5.000.000	50,0	5.000.000	100,0
485.08	Club esportiu universitari	31.500.000	24.626.050	56.126.050	56.000.000	99,8	56.000.000	100,0
485.09	Altres entitats	7.900.000	58.008.985	65.908.985	65.708.985	99,7	42.708.985	65,0
489	<i>Altres transferències i subvenc.</i>	58.260.000	111.920.613	170.180.613	153.854.504	90,4	150.628.591	97,9
489.01	Altres subvencions	52.060.000	91.293.261	143.353.261	129.272.393	90,2	128.429.589	99,3
489.02	Organització de congressos	1.500.000	3.389.042	4.889.042	2.643.801	54,1	2.584.477	97,8
489.09	Altres transferències	4.700.000	17.238.310	21.938.310	21.938.310	100,0	19.614.525	89,4
CAP. 6	INVERSIONS REALS	8.420.592.755	3.889.153.803	12.309.746.558	6.006.702.515	48,8	5.284.004.062	88,0
Art. 61	Edificis i altres construccions	6.185.290.000	249.764.962	6.435.054.962	2.335.504.179	36,3	1.908.146.706	81,7
611	<i>Construcció i/o grans reparacions</i>	5.637.160.000	-744.999.951	4.892.160.049	1.861.211.213	38,0	1.512.032.601	81,2
611.01	Construcció d'edificis	5.441.000.000	-3.447.084.462	1.993.915.538	278.085.340	13,9	133.943.108	48,2
611.02	Grans reparacions edificis	50.600.000	23.534.175	74.134.175	54.556.949	73,6	53.690.861	98,4
611.03	Altres despeses condicionament	145.560.000	-132.295.474	13.264.526	3.426.636	25,8	3.122.008	91,1
611.05	Instal·lacions	0	38.643.020	38.643.020	11.394.245	29,5	11.394.245	100,0
611.11	Construcció d'edificis romanents	0	1.382.987.291	1.382.987.291	467.665.166	33,8	377.107.279	80,6
611.12	Grans repar. edificis romanents	0	445.335.926	445.335.926	220.480.199	49,5	198.729.785	90,1
611.13	Altres desp. condic. romanent	0	266.354.285	266.354.285	192.762.052	72,4	188.450.397	97,8
611.15	Instal·lacions roman. 1r any	0	28.392.012	28.392.012	16.835.866	59,3	15.489.518	92,0
611.21	Constr. edificis romanent 2n any	0	390.918.064	390.918.064	390.918.064	100,0	347.279.868	88,8
611.22	Grans repar. edif. roman. 2n any	0	173.762.361	173.762.361	150.855.889	86,8	131.884.018	87,4
611.23	Altres desp. condic. rom. 2n any	0	2.791.173	2.791.173	296.452	10,6	296.452	100,0
611.25	Instal·lacions roman. 2n any	0	4.260.948	4.260.948	2.593.823	60,9	2.478.551	95,6
611.31	Construc. d'edif. roman. 3r any	0	38.945.574	38.945.574	38.945.570	100,0	15.793.339	40,6
611.32	Grans reparac. edif. rom. 3r any	0	162.997	162.997	162.997	100,0	162.997	100,0
611.33	Altres desp. condic. rom. 3r any	0	1	1	0	0,0	0	-
611.35	Instal·lacions roman. 3r any	0	21.790	21.790	21.790	100,0	0	0,0

SINDICATURA DE COMPTES DE CATALUNYA – INFORME 26/2004

Class. econ.	Descripció	Crèdit inicial	Modificacions de crèdit	Crèdit definitiu	Obligacions reconegudes	% exe. press.	Pagaments efectius	% exe. press.
611.41	Construcció d'edif. roman. 4t any	0	11.136.215	11.136.215	11.136.215	100,0	11.136.215	100,0
611.42	Grans repar. edif. roman. 4t any	0	285.152	285.152	0	0,0	0	-
611.43	Altres des. cond. rom. 4t any	0	4.777.100	4.777.100	0	0,0	0	-
611.51	Constr. d'edificis roman. 5è any	0	168.009	168.009	168.009	100,0	168.009	100,0
611.61	Constr. d'edificis roman. 6è any	0	21.903.892	21.903.892	20.905.951	95,4	20.905.951	100,0
613	Incorporació de béns i serveis	0	208.869.454	208.869.454	131.654.213	63,0	121.940.207	92,6
613.01	Retr. contr. professionals	0	82.278.669	82.278.669	41.507.517	50,4	31.879.517	76,8
613.02	Actuacions oficina tècnica PP	0	7.000.000	7.000.000	7.000.000	100,0	7.000.000	100,0
613.03	Llicències	0	551.011	551.011	551.011	100,0	551.011	100,0
613.11	Retrib. profess. rom. 1r any	0	18.790.515	18.790.515	13.896.994	74,0	13.896.994	100,0
613.12	Of. tècnica PP romanent 1r any	0	20.148.143	20.148.143	20.148.143	100,0	20.143.485	100,0
613.13	Llicències romanent 1r any	0	14.678.710	14.678.710	14.678.710	100,0	14.678.710	100,0
613.21	Retrib. professionals rom. 2n any	0	10.791.131	10.791.131	6.358.437	58,9	6.358.437	100,0
613.22	Actuac. ofi. tèc. PP rom. 2n any	0	8.006.563	8.006.563	1.484.256	18,5	1.481.894	99,8
613.23	Llicències romanents 2n any	0	2.506.045	2.506.045	1.179.339	47,1	1.179.339	100,0
613.31	Retrib. professionals rom. 3r any	0	22.867.996	22.867.996	10.451.218	45,7	10.451.218	100,0
613.32	Actuac. ofi. tèc. PP rom. 3r any	0	3.133.356	3.133.356	3.133.356	100,0	3.054.370	97,5
613.33	Llicències romanents 3r any	0	3.914.185	3.914.185	3.770.405	96,3	3.770.405	100,0
613.41	Retrib. professionals rom. 4t any	0	8.949.268	8.949.268	6.575.674	73,5	6.575.674	100,0
613.51	Retrib. professionals rom. 5è any	0	584.468	584.468	0	0,0	0	-
613.53	Llicències romanents 5è any	0	3.516.000	3.516.000	0	0,0	0	-
613.61	Retrib. professionals rom. 6è any	0	1.058.353	1.058.353	919.153	86,8	919.153	100,0
613.66	Impostos rom. 6è any	0	95.041	95.041	0	0,0	0	-
614	Reformes, millores i condic.	548.130.000	785.895.459	1.334.025.459	342.638.753	25,7	274.173.898	80,0
614.01	Millora i reforma instal·lacions	497.930.000	249.122.385	747.052.385	79.676.106	10,7	41.689.598	52,3
614.02	Actuacions de seguretat	49.300.000	4.024.562	53.324.562	25.065.372	47,0	14.260.821	56,9
614.03	Condicionament de laboratoris	400.000	18.320.579	18.720.579	17.816.118	95,2	17.816.118	100,0
614.09	Altres actuacions	500.000	22.923.181	23.423.181	4.201.807	17,9	4.004.178	95,3
614.11	Millora i ref. instal. roma. 1r any	0	325.208.532	325.208.532	96.021.786	29,5	80.013.195	83,3
614.12	Actuacions seguretat rom. 1r any	0	34.624.562	34.624.562	27.769.152	80,2	27.383.582	98,6
614.19	Altres actuacions roman. 1r any	0	18.032.353	18.032.353	0	0,0	0	-
614.21	Millora i ref. inst. roma. 2n any	0	44.073.125	44.073.125	34.993.753	79,4	31.911.747	91,2
614.22	Actuacions seguretat rom. 2n any	0	9.952.992	9.952.992	9.940.284	99,9	9.940.284	100,0
614.29	Altres actuacions roman. 2n any	0	39.410	39.410	0	0,0	0	-
614.31	Millora i ref. instal. roma. 3r any	0	50.380.675	50.380.675	46.912.449	93,1	46.912.449	100,0
614.33	Condic. laboratoris rom 3r any	0	47.853	47.853	47.853	100,0	47.853	100,0
614.39	Altres actuacions roman. 3r any	0	194.073	194.073	194.073	100,0	194.073	100,0
614.41	Millora i ref. instal·l. roma. 4t any	0	8.538.673	8.538.673	0	0,0	0	-
614.51	Millora i ref. instal·l. roma. 5è any	0	412.504	412.504	0	0,0	0	-
Art. 64	Mobiliari i estris	36.499.000	247.656.639	284.155.639	163.513.984	57,5	137.307.462	84,0
640	Adquisició mobiliari i estris	36.499.000	247.656.639	284.155.639	163.513.984	57,5	137.307.462	84,0
640.01	Adquisició de mobiliari i estris	36.499.000	93.166.326	129.665.326	46.165.024	35,6	37.282.993	80,8
640.11	Adquisició de mobiliari romanent	0	116.140.292	116.140.292	85.319.617	73,5	72.469.999	84,9
640.21	Adquisició mobiliari rom. 2n any	0	33.962.298	33.962.298	29.270.368	86,2	24.795.495	84,7
640.31	Adquisició mobiliari rom. 3r any	0	2.758.975	2.758.975	2.758.975	100,0	2.758.975	100,0
640.41	Adquisició mobiliari rom. 4t any	0	1.628.748	1.628.748	0	0,0	0	-
Art. 65	Equipament informàtic	107.562.167	380.513.601	488.075.768	355.330.930	72,8	300.048.278	84,4
650	Adquisició equipament informàtic	107.562.167	380.513.601	488.075.768	355.330.930	72,8	300.048.278	84,4
650.01	Adq. equips procés dades gestió	88.954.167	112.571.356	201.525.523	126.975.089	63,0	102.984.147	81,1
650.02	Aplicacions de software	0	248.775	248.775	248.775	100,0	248.775	100,0
650.03	Adq. eq. procés dades docència	8.400.000	40.320.708	48.720.708	38.396.626	78,8	22.974.986	59,8
650.04	Adq. equip procés dades recerca	7.326.000	16.199.860	23.525.860	17.530.343	74,5	12.873.672	73,4
650.05	Adq. equips comunicacions	100.000	4.290.429	4.390.429	2.436.284	55,5	2.206.792	90,6
650.06	Connexió xarxa	1.625.000	12.927.429	14.552.429	11.637.612	80,0	9.476.740	81,4
650.07	Llicències software	1.157.000	-617.402	539.598	440.755	81,7	440.755	100,0
650.09	Actuacions diverses	0	14.340.097	14.340.097	12.779.137	89,1	12.779.137	100,0
650.11	Adq. eq. proc. dades rom. 1r any	0	88.758.549	88.758.549	68.835.194	77,6	63.072.287	91,6
650.12	Aplic. de software rom. 1r any	0	332.088	332.088	332.088	100,0	332.088	100,0
650.13	Adq. eq. pr. dades doc. rom. 1r any	0	16.551.048	16.551.048	15.683.653	94,8	14.379.778	91,7
650.14	Adq. eq. pr. dades rec. rom. 1r any	0	14.250.624	14.250.624	11.937.758	83,8	11.640.278	97,5
650.15	Adq. equip com. rom. 1r any	0	2.656.828	2.656.828	2.656.828	100,0	2.656.828	100,0
650.16	Connexió xarxa roman. 1r any	0	2.335.300	2.335.300	2.335.300	100,0	2.335.300	100,0
650.17	Llicències software roman. 1r any	0	375.500	375.500	75.500	20,1	75.500	100,0
650.19	Actuac. diverses roman. 1r any	0	2.052.111	2.052.111	1.568.710	76,4	510.054	32,5

SINDICATURA DE COMPTES DE CATALUNYA – INFORME 26/2004

Class. econ.	Descripció	Crèdit inicial	Modificacions de crèdit	Crèdit definitiu	Obligacions reconegudes	% exe. press.	Pagaments efectius	% exe. press.
650.21	Adq. eq. pro. dades rom. 2n any	0	32.030.695	32.030.695	30.158.033	94,2	29.757.916	98,7
650.22	Aplic. software romanents 2n any	0	1.698.797	1.698.797	0	0,0	0	-
650.23	Adq. eq. pr. dades doc. rom. 2n any	0	276.892	276.892	87.081	31,4	87.081	100,0
650.25	Adq. eq. com. romanents 2n any	0	15.076.422	15.076.422	10.000.000	66,3	10.000.000	100,0
650.27	Llicències software roman. 2n any	0	750.440	750.440	247.426	33,0	247.426	100,0
650.29	Actuac. diverses roman. 2n any	0	139.200	139.200	0	0,0	0	-
650.31	Adq. eq. proc. dades rom. 3r any	0	249.052	249.052	0	0,0	0	-
650.33	Adq. eq. pr. dades doc. rom. 3r any	0	5.000	5.000	5.000	100,0	5.000	100,0
650.34	Adq. eq. pro. dades rec. ro. 3r any	0	194.540	194.540	194.540	100,0	194.540	100,0
650.41	Adq. eq. proc. dades rom. 4t any	0	2.492.729	2.492.729	769.198	30,9	769.198	100,0
650.62	Aplic. software romanents 6è any	0	6.534	6.534	0	0,0	0	-
Art. 66	Immobilitzat material	680.110.588	563.589.684	1.243.700.272	1.058.424.746	85,1	1.016.742.247	96,1
660	<i>Adquisició immobilitzat material</i>	<i>74.408.588</i>	<i>487.845.760</i>	<i>562.254.348</i>	<i>413.717.629</i>	<i>73,6</i>	<i>376.675.923</i>	<i>91,0</i>
660.01	Equipament docent	0	1.780.304	1.780.304	887.457	49,8	34.707	3,9
660.02	Equipament laboratori	15.918.968	48.676.322	64.595.290	56.964.121	88,2	48.176.051	84,6
660.03	Equip. audiovisual i reprogràfic	16.000.000	37.730.658	53.730.658	39.397.856	73,3	32.230.486	81,8
660.04	Equipament científic	11.000.000	87.386.221	98.386.221	71.943.418	73,1	67.841.779	94,3
660.09	Altres immobilitzat material	31.489.620	59.581.030	91.070.650	50.583.575	55,5	40.561.020	80,2
660.11	Equip. docent roman. 1r any	0	128.991	128.991	0	0,0	0	-
660.12	Equip. laboratori roman. 1r any	0	41.059.124	41.059.124	41.059.124	100,0	41.059.124	100,0
660.13	Equip. audio. i repr. rom. 1r any	0	30.677.622	30.677.622	26.637.076	86,8	21.884.693	82,2
660.19	Altres imm. material roman 1r any	0	7.262.156	7.262.156	6.044.775	83,2	5.953.475	98,5
660.21	Equip. docent roman. 2n any	0	1.623.660	1.623.660	857.911	52,8	857.911	100,0
660.22	Equip. laboratori rom. 2n any	0	79.203.257	79.203.257	31.066.262	39,2	31.066.262	100,0
660.23	Equip. audiovisual rom. 2n any	0	7.262.907	7.262.907	6.072.275	83,6	4.814.423	79,3
660.29	Altres imm. material roman 2n any	0	1.207.372	1.207.372	86.891	7,2	79.104	91,0
660.31	Equip. docent roman. 3r any	0	33.628	33.628	33.628	100,0	33.628	100,0
660.32	Equip. laboratori rom. 3r any	0	82.000.000	82.000.000	82.000.000	100,0	82.000.000	100,0
660.33	Equip. audiovisual rom. 3r any	0	83.260	83.260	83.260	100,0	83.260	100,0
660.41	Equip. docent roman. 4t any	0	2.149.248	2.149.248	0	0,0	0	-
661	<i>Fons bibliogràfic</i>	<i>605.702.000</i>	<i>75.743.924</i>	<i>681.445.924</i>	<i>644.707.117</i>	<i>94,6</i>	<i>640.066.324</i>	<i>99,3</i>
661.01	Subscripcions public. periòdiques	517.000.000	53.468.874	570.468.874	535.962.979	94,0	535.962.979	100,0
661.02	Adquisició fons bibliogràfic biblio.	88.702.000	22.275.050	110.977.050	108.744.138	98,0	104.103.345	95,7
Art. 68	Immobilitzat immaterial recerca	1.409.131.000	2.365.121.350	3.774.252.350	2.091.928.676	55,4	1.919.759.369	91,8
680	<i>Projectes investigació CICYT</i>	<i>633.431.500</i>	<i>1.235.093.181</i>	<i>1.868.524.681</i>	<i>1.035.616.771</i>	<i>55,4</i>	<i>942.639.772</i>	<i>91,0</i>
680.00	Projectes investigació CICYT	250.000.000	-247.850.000	2.150.000	2.150.000	100,0	2.150.000	100,0
680.01	Personal proj. invest- CICYT	25.545.000	103.399.380	128.944.380	35.767.906	27,7	35.767.906	100,0
680.02	Viatges i dietes CICYT	43.346.000	72.018.998	115.364.998	55.713.193	48,3	54.656.695	98,1
680.03	Material fungible CICYT	164.864.075	185.964.328	350.828.403	174.678.379	49,8	148.413.996	85,0
680.04	Material inventariable CICYT	7.874.425	185.532.917	193.407.342	81.193.888	42,0	72.966.296	89,9
680.05	Altres despeses CICYT	141.802.000	33.098.490	174.900.490	95.603.117	54,7	85.221.115	89,1
680.11	Personal CICYT romanents	0	55.182.666	55.182.666	26.522.895	48,1	26.522.895	100,0
680.12	Viatges CICYT romanents	0	87.405.975	87.405.975	59.825.236	68,4	58.551.702	97,9
680.13	Mat. fungible CICYT romanents	0	225.029.799	225.029.799	179.658.362	79,8	163.748.624	91,1
680.14	Mat. invent. CICYT romanents	0	100.409.546	100.409.546	58.707.755	58,5	49.632.729	84,5
680.15	Altres despeses CICYT romanents	0	69.019.877	69.019.877	50.016.576	72,5	48.310.707	96,6
680.21	CICYT personal romanent 2n any	0	20.594.892	20.594.892	12.049.708	58,5	12.049.708	100,0
680.22	Viatges CICYT romanents 2n any	0	27.555.712	27.555.712	21.576.560	78,3	21.427.344	99,3
680.23	Mat. fungible CICYT rom. 2n any	0	54.604.962	54.604.962	45.395.828	83,1	43.010.136	94,7
680.24	Mat. inven. CICYT rom. 2n any	0	83.984.330	83.984.330	60.834.227	72,4	57.080.849	93,8
680.25	Altres desp. CICYT rom. 2n any	0	20.847.859	20.847.859	16.797.249	80,6	15.974.160	95,1
680.31	CICYT personal romanent 3r any	0	245.863	245.863	244.856	99,6	244.856	100,0
680.32	Viatges CICYT romanents 3r any	0	4.766.705	4.766.705	3.948.486	82,8	3.937.913	99,7
680.33	Mat. fungible CICYT rom. 3r any	0	6.354.229	6.354.229	6.242.323	98,2	5.314.547	85,1
680.34	Mat. inventar. CICYT rom. 3r any	0	26.835.009	26.835.009	21.618.896	80,6	14.892.080	68,9
680.35	Altres desp. CICYT rom. 3r any	0	6.548.368	6.548.368	4.925.257	75,2	4.877.357	99,0
680.39	Altres des. pr. inv. -rec. rom 3r any	0	102.841	102.841	0	0,0	0	-
680.41	CICYT personal romanent 4t any	0	210.400	210.400	210.400	100,0	210.400	100,0
680.42	Viatges CICYT romanents 4t any	0	94.565	94.565	39.851	42,1	39.851	100,0
680.43	Mat. fungible CICYT rom. 4t any	0	3.052.205	3.052.205	3.052.203	100,0	130.809	4,3
680.44	Mat. inventa. CICYT rom. 4t any	0	727.664	727.664	725.291	99,7	719.703	99,2
680.45	Altres desp. CICYT rom. 4t any	0	1.722	1.722	1.722	100,0	1.722	100,0
680.51	CICYT personal romanent 5è any	0	3.056	3.056	3.056	100,0	3.056	100,0
680.52	Viatg. i dietes CICYT rom. 5è any	0	73.885	73.885	73.885	100,0	73.885	100,0

SINDICATURA DE COMPTES DE CATALUNYA – INFORME 26/2004

Class. econ.	Descripció	Crèdit inicial	Modificacions de crèdit	Crèdit definitiu	Obligacions reconegudes	% exe. press.	Pagaments efectius	% exe. press.
680.53	Mat. fung. CICYT roman. 5è any	0	59.526	59.526	59.526	100,0	59.526	100,0
680.54	Mat. invent. CICYT roman. 5è any	0	3.871	3.871	3.871	100,0	3.871	100,0
680.55	Altres desp. CICYT rom. 5è any	0	2.421	2.421	2.421	100,0	2.421	100,0
680.61	Despeses personal	0	15.891.706	15.891.706	0	0,0	0	-
680.62	Viatges i dietes CICYT	0	8.575.000	8.575.000	3.714	0,0	3.714	100,0
680.63	Mat. fungible CICYT	0	46.568.333	46.568.333	80.452	0,2	76.130	94,6
680.64	Mat. inventariab. CICYT	0	11.907.000	11.907.000	0	0,0	0	-
680.65	Altres despeses CICYT	0	6.880.000	6.880.000	0	0,0	0	-
680.74	Mat. inventariab. CICYT roman.	0	1.181	1.181	1.181	100,0	1.181	100,0
680.75	Altres despeses CICYT roman.	0	3.944	3.944	3.944	100,0	3.944	100,0
680.81	CICYT personal romanent	0	354.589	354.589	354.588	100,0	354.588	100,0
680.82	CICYT viatges romanent	0	5.142.792	5.142.792	4.638.608	90,2	4.583.768	98,8
680.83	Mat. fungible CICYT romanent	0	7.736.754	7.736.754	7.496.367	96,9	7.119.991	95,0
680.84	Mat. invent. CICYT romanent	0	4.163.220	4.163.220	3.489.013	83,8	2.770.216	79,4
680.85	Altres despeses CICYT romanent	0	1.986.601	1.986.601	1.905.981	95,9	1.729.381	90,7
681	<i>Projectes Investigació CEE</i>	0	28.234.750	28.234.750	16.963.309	60,1	16.959.099	100,0
681.05	Altres despeses: CEE	0	26.700.262	26.700.262	15.428.822	57,8	15.428.822	100,0
681.12	Viatges CEE romanents	0	4.210	4.210	4.210	100,0	0	0,0
681.15	Altres despeses CEE romanents	0	9.076	9.076	9.076	100,0	9.076	100,0
681.22	Viatges CEE romanents 2n any	0	31.300	31.300	31.300	100,0	31.300	100,0
681.25	Altres desp. CEE rom. 2n any	0	54.745	54.745	54.745	100,0	54.745	100,0
681.33	Material fun.: CEE roman. 3r any	0	105.021	105.021	105.021	100,0	105.021	100,0
681.34	Mat. inventariable CEE romanent	0	1.290.973	1.290.973	1.290.973	100,0	1.290.973	100,0
681.35	Altres desp. CEE rom. 3r any	0	39.163	39.163	39.162	100,0	39.162	100,0
682	<i>Projectes investigació FIS</i>	0	87.570.838	87.570.838	57.014.484	65,1	49.605.232	87,0
682.01	Despeses personal FIS	0	6.523.305	6.523.305	2.089.574	32,0	2.089.574	100,0
682.02	Dietes i viatges FIS	0	3.262.210	3.262.210	2.268.752	69,5	2.226.932	98,2
682.03	Material fungible FIS	0	28.832.168	28.832.168	17.678.184	61,3	13.996.209	79,2
682.04	Mat. inventariable FIS	0	13.855.000	13.855.000	7.061.306	51,0	3.645.532	51,6
682.05	Altres despeses FIS	0	2.281.816	2.281.816	845.155	37,0	812.281	96,1
682.11	Personal FIS romanents	0	9.662.378	9.662.378	8.537.338	88,4	8.537.338	100,0
682.12	Dietes i viatges FIS romanents	0	986.677	986.677	986.677	100,0	986.677	100,0
682.13	Mat. fungible FIS romanents	0	9.052.079	9.052.079	7.776.700	85,9	7.614.312	97,9
682.14	Mat. inventariable FIS romanents	0	5.936.052	5.936.052	3.436.987	57,9	3.436.987	100,0
682.15	Altres despeses FIS romanents	0	1.672.502	1.672.502	1.389.457	83,1	1.389.457	100,0
682.21	Personal FIS romanents 2n any	0	1.234.000	1.234.000	1.234.000	100,0	1.234.000	100,0
682.22	Dietes i viatges FIS rom. 2n any	0	407.280	407.280	41.165	10,1	41.165	100,0
682.23	Mat. fungible FIS rom. 2n any	0	395.189	395.189	295.538	74,8	242.461	82,0
682.24	Mat. invent. FIS rom. 2n any	0	2.879.535	2.879.535	2.876.055	99,9	2.854.711	99,3
682.25	Altres despeses FIS rom. 2n any	0	113.290	113.290	84.055	74,2	84.055	100,0
682.31	Personal FIS romanents 3r any	0	250.535	250.535	250.535	100,0	250.535	100,0
682.32	Dietes i viatges FIS rom. 3r any	0	63.816	63.816	0	0,0	0	-
682.34	Mat. invent. FIS rom. 3r any	0	162.187	162.187	162.187	100,0	162.187	100,0
682.35	Altres despeses FIS rom. 3r any	0	819	819	819	100,0	819	100,0
683	<i>Infraestructura</i>	300.000.000	114.667.301	414.667.301	361.675.906	87,2	338.365.040	93,6
683.00	Infraestructura	300.000.000	-300.000.000	0	0	-	0	-
683.01	Infraestructura	0	120.538.994	120.538.994	71.177.940	59,0	48.070.883	67,5
683.11	Infraestructura romanent	0	196.554.481	196.554.481	193.063.779	98,2	192.859.971	99,9
683.21	Infraestructura romanent 2n any	0	43.994.601	43.994.601	43.855.681	99,7	43.855.681	100,0
683.31	Infraestructura romanent 3r any	0	53.579.225	53.579.225	53.578.506	100,0	53.578.506	100,0
685	<i>Grups recerca consolidat. SGR</i>	0	359.974.026	359.974.026	160.985.493	44,7	147.449.631	91,6
685.01	Personal (PIEC). SGR	0	98.180.607	98.180.607	16.445.656	16,8	16.445.656	100,0
685.02	Viatges i dietes. SGR	0	460.712	460.712	460.712	100,0	411.232	89,3
685.03	Material fungible. SGR	0	53.416.256	53.416.256	17.664.205	33,1	15.165.825	85,9
685.04	Material inventariable. SGR	0	80.340.928	80.340.928	34.963.003	43,5	31.151.438	89,1
685.05	Altres despeses. SGR	0	48.438.367	48.438.367	20.614.640	42,6	20.063.242	97,3
685.11	Personal (PIEC). SGR rom.	0	14.780.200	14.780.200	10.748.189	72,7	10.748.189	100,0
685.12	Viatges i dietes. SGR rom.	0	1.161.425	1.161.425	1.161.425	100,0	1.087.675	93,7
685.13	Material fungible. SGR rom.	0	10.254.130	10.254.130	9.639.538	94,0	8.060.295	83,6
685.14	Material inventariable. SGR rom.	0	15.015.537	15.015.537	14.536.059	96,8	10.297.156	70,8
685.15	Altres despeses. SGR rom.	0	20.657.613	20.657.613	20.269.447	98,1	19.636.304	96,9
685.21	Personal (PIEC) SGR rom. 2n any	0	11.066.821	11.066.821	8.371.864	75,6	8.371.864	100,0
685.23	Material fung. SGR rom. 2n any	0	1.105.201	1.105.201	1.099.739	99,5	1.099.739	100,0
685.24	Material invent. SGR rom. 2n any	0	2.713.359	2.713.359	2.654.393	97,8	2.654.393	100,0

SINDICATURA DE COMPTES DE CATALUNYA – INFORME 26/2004

Class. econ.	Descripció	Crèdit inicial	Modificacions de crèdit	Crèdit definitiu	Obligacions reconegudes	% exe. press.	Pagaments efectius	% exe. press.
685.25	Altres despeses. SGR rom. 2n any	0	2.282.870	2.282.870	2.256.623	98,9	2.256.623	100,0
685.34	Material invent. SGR rom. 3r any	0	100.000	100.000	100.000	100,0	0	0,0
687	Actuacions docents i docència	73.334.500	86.636.353	159.970.853	73.239.664	45,8	62.540.686	85,4
687.01	Grups recerca de qualitat	0	214.516	214.516	214.516	100,0	214.516	100,0
687.03	Projectes d'innovació docent	63.334.500	17.998.631	81.333.131	23.738.180	29,2	20.237.287	85,3
687.04	Avaluació institucional	10.000.000	10.925.200	20.925.200	1.448.469	6,9	1.379.225	95,2
687.11	Grups recerca de qualitat rom.	0	150.000	150.000	150.000	100,0	150.000	100,0
687.13	Proj. d'innov. docent rom. 1r any	0	29.536.439	29.536.439	27.306.855	92,5	20.314.437	74,4
687.14	Avaluació instit. rom. 1r any	0	24.312.856	24.312.856	19.006.886	78,2	19.006.886	100,0
687.23	Proj. d'inn. docent roman 2n any	0	79.146	79.146	79.146	100,0	54.978	69,5
687.24	Avaluació instituc. rom. 2n any	0	1.014.774	1.014.774	655.875	64,6	655.875	100,0
687.33	Proj. d'inn. docent roman 3r any	0	2.404.791	2.404.791	639.737	26,6	527.482	82,5
689	Altres projectes investigació	402.365.000	452.944.901	855.309.901	386.433.049	45,2	362.199.909	93,7
689.01	Desp. personal: altres projectes	0	100.409.526	100.409.526	20.508.934	20,4	20.508.934	100,0
689.02	Dietes i viatges: altres projectes	0	47.683.184	47.683.184	21.165.443	44,4	20.700.216	97,8
689.03	Mat. fungible: altres projectes	0	29.556.016	29.556.016	11.565.478	39,1	9.806.555	84,8
689.04	Mat. invent.: altres projectes	0	29.983.068	29.983.068	12.060.677	40,2	8.617.758	71,5
689.05	Altres despeses: altres projectes	402.365.000	-93.986.258	308.378.742	104.518.860	33,9	99.791.377	95,5
689.09	Altres projectes beques	0	900.000	900.000	0	0,0	0	-
689.11	Personal: altres proj. romanent	0	38.066.746	38.066.746	27.797.295	73,0	27.797.295	100,0
689.12	Viatges: altres projectes romanent	0	34.619.704	34.619.704	25.328.824	73,2	24.701.478	97,5
689.13	Mat. fung.: altres proj. romanent	0	9.623.963	9.623.963	6.372.518	66,2	6.109.748	95,9
689.14	Mat. invent.: altres proj. romanent	0	20.344.003	20.344.003	12.264.709	60,3	9.632.313	78,5
689.15	Altres desp.: altres proj. romanent	0	177.740.831	177.740.831	121.943.794	68,6	113.783.364	93,3
689.21	Personal: altres proj. rom. 2n any	0	4.825.608	4.825.608	4.196.566	87,0	4.196.566	100,0
689.22	Viatges: altres proj. rom. 2n any	0	3.455.179	3.455.179	2.372.196	68,7	2.372.196	100,0
689.23	Mat. fung.: altres pro. rom. 2n any	0	281.250	281.250	279.953	99,5	278.813	99,6
689.24	Mat. inv.: altres pro. rom. 2n any	0	272.368	272.368	271.244	99,6	68.319	25,2
689.25	Altr. des.: altres proj. rom. 2n any	0	18.856.289	18.856.289	12.056.076	63,9	10.274.134	85,2
689.31	Personal: altres proj. rom. 3r any	0	7.335.635	7.335.635	943.594	12,9	943.594	100,0
689.32	Viatges: altres proj. rom. 3r any	0	154.546	154.546	143.300	92,7	48.260	33,7
689.33	Mat. fung.: altres pro. ro. 3r any	0	89.580	89.580	89.580	100,0	14.981	16,7
689.34	Mat. inv.: altres proj. rom. 3r any	0	1.135.211	1.135.211	59.000	5,2	59.000	100,0
689.35	Alt. desp.: altres proj. rom. 3r any	0	1.119.716	1.119.716	1.078.615	96,3	1.078.615	100,0
689.41	Personal: altres proj. rom. 4t any	0	1.300.000	1.300.000	0	0,0	0	-
689.42	Viatges: altres proj. rom. 4t any	0	1.163.760	1.163.760	939.525	80,7	939.525	100,0
689.43	Mat. fung.: altres proj. ro. 4t any	0	577.894	577.894	32.800	5,7	32.800	100,0
689.44	Mat. inv.: altres proj. rom. 4t any	0	2.142.925	2.142.925	0	0,0	0	-
689.45	Alt. des.: altres proj. rom. 4t any	0	698.754	698.754	436.375	62,5	436.375	100,0
689.99	Liquidació projectes	0	14.595.403	14.595.403	7.693	0,1	7.693	100,0
Art 69	Altres inversions	2.000.000	82.507.567	84.507.567	2.000.000	2,4	2.000.000	100,0
690	Altres inversions	2.000.000	0	2.000.000	2.000.000	100,0	2.000.000	100,0
690.01	Altres inversions	2.000.000	0	2.000.000	2.000.000	100,0	2.000.000	100,0
699	Inversions PQ no distribuïdes	0	82.507.567	82.507.567	0	0,0	0	-
699.98	Inversions pendents d'aplicar	0	79.956.362	79.956.362	0	0,0	0	-
699.99	Inversions PQ no distribuïdes	0	2.551.205	2.551.205	0	0,0	0	-
CAP. 7	TRANSFERÈNCIES DE CAPITAL	0	323.192.729	323.192.729	300.799.641	93,1	300.799.641	100,0
Art. 78	Transf. famílies i institucions SFL	0	323.192.729	323.192.729	300.799.641	93,1	300.799.641	100,0
782	Ajuts i beques	0	52.766.840	52.766.840	32.453.514	61,5	32.453.514	100,0
782.09	Altres ajuts i beques	0	52.766.840	52.766.840	32.453.514	61,5	32.453.514	100,0
785	Transferències a fundacions	0	183.943.792	183.943.792	183.943.792	100,0	183.943.792	100,0
785.02	Subvencions fundacions i altres	0	3.300.000	3.300.000	3.300.000	100,0	3.300.000	100,0
785.09	Altres entitats	0	180.643.792	180.643.792	180.643.792	100,0	180.643.792	100,0
789	Altres subvencions	0	86.482.097	86.482.097	84.402.335	97,6	84.402.335	100,0
789.01	Altres subvencions	0	86.482.097	86.482.097	84.402.335	97,6	84.402.335	100,0
CAP. 8	VARIACIÓ D'ACTIUS FINANCERS	0	3.200.000	3.200.000	0	0,0	0	-
Art. 86	Adquisició accions	0	3.200.000	3.200.000	0	0,0	0	-
860	Adquisició accions	0	3.200.000	3.200.000	0	0,0	0	-
860.02	Adquisició participacions	0	3.200.000	3.200.000	0	0,0	0	-
Total general		42.278.504.899	8.501.801.421	50.780.306.320	41.608.512.004	81,9	38.725.715.694	93,1

SINDICATURA DE COMPTES DE CATALUNYA — INFORME 26/2004

Execució del pressupost d'ingressos. Exercici 2000

Class. econ.	Descripció	Previsions inicials	Modificacions pressupost	Previsions definitives	Drets liquidats	% exe. press.	Resultat	Recaptacions efectives
CAP. 3	TAXES I ALTRES INGR.	8.274.574.572	1.359.294.062	9.633.868.634	9.638.816.410	100,05	4.947.776	7.228.938.068
Art. 30	Venda de béns	57.500.000	88.628.084	146.128.084	140.784.215	96,34	-5.343.869	50.629.621
300	<i>Venda de publicacions</i>	57.500.000	70.821.604	128.321.604	121.946.902	95,03	-6.374.702	34.515.144
300.01	Producció editorial pròpia	27.500.000	55.178.884	82.678.884	80.965.428	97,93	-1.713.456	24.935.581
300.05	Impresos matrícula	30.000.000	15.642.720	45.642.720	40.981.474	89,79	-4.661.246	9.579.563
309	<i>Venda d'altres béns</i>	0	17.806.480	17.806.480	18.837.313	105,79	1.030.833	16.114.477
309.09	Altres vendes	0	17.806.480	17.806.480	18.837.313	105,79	1.030.833	16.114.477
Art. 31	Taxes prestació de serveis	8.147.074.572	605.659.593	8.752.734.165	8.644.816.621	98,77	-107.917.544	6.463.001.524
310	<i>Taxes prest. serv. admin.</i>	55.000.000	0	55.000.000	55.000.000	100,00	0	40.644.826
310.01	Serveis secretaria	50.000.000	0	50.000.000	50.000.000	100,00	0	40.644.826
310.02	Serveis EIM	5.000.000	0	5.000.000	5.000.000	100,00	0	0
311	<i>Preus públics acadèmics</i>	7.308.731.572	365.467.312	7.674.198.884	7.615.695.791	99,24	-58.503.093	5.761.465.407
311.01	Serveis acadèmics	4.767.143.572	10.205.857	4.777.349.429	4.607.215.612	96,44	-170.133.817	4.014.249.921
311.02	Cursos doctorat	207.610.000	0	207.610.000	265.847.434	128,05	58.237.434	180.943.856
311.03	Overheads curs. postgrau	22.800.000	24.000	22.824.000	50.391.044	220,78	27.567.044	36.859.298
311.04	Escoles professionals	15.800.000	14.698.854	30.498.854	25.169.521	82,53	-5.329.333	24.084.521
311.05	Taxes becaris altres adm.	600.000.000	0	600.000.000	623.884.613	103,98	23.884.613	178.884.613
311.06	Emissió títols	167.000.000	0	167.000.000	167.000.000	100,00	0	113.902.248
311.07	Overheads enseny. propis	11.572.000	0	11.572.000	16.750.475	144,75	5.178.475	16.750.475
311.08	Matrícula centres adscrits	94.070.000	0	94.070.000	95.916.927	101,96	1.846.927	8.451.338
311.09	Altres taxes	92.808.000	27.295.130	120.103.130	120.348.694	100,20	245.564	120.348.694
311.10	Matrícula CAP	60.000.000	14.012.250	74.012.250	74.012.250	100,00	0	74.012.250
311.11	Matrícula EIM	445.000.000	0	445.000.000	445.000.000	100,00	0	0
311.13	Cursos post. (% divisió)	96.900.000	115.152.810	212.052.810	212.052.810	100,00	0	154.301.004
311.17	Enseny. propis (% divisió)	78.111.000	24.712.053	102.823.053	102.823.053	100,00	0	102.823.053
311.23	Cursos de postgraus	450.300.000	73.880.109	524.180.109	524.180.109	100,00	0	450.750.887
311.27	Ensenyaments propis	199.617.000	85.486.249	285.103.249	285.103.249	100,00	0	285.103.249
312	<i>Preus públics de suport</i>	144.000.000	20.325.907	164.325.907	152.019.807	92,51	-12.306.100	114.368.940
312.01	Serveis Científicotècnics	57.000.000	395.850	57.395.850	59.856.496	104,29	2.460.646	56.019.294
312.02	SCT investigació UB	57.000.000	0	57.000.000	37.000.000	64,91	-20.000.000	9.462.358
312.03	Servei de biblioteca	30.000.000	680.000	30.680.000	32.935.973	107,35	2.255.973	32.928.973
312.09	Serveis diversos	0	19.250.057	19.250.057	22.227.338	115,47	2.977.281	15.958.315
313	<i>Preus públics serv. auxil.</i>	185.000.000	108.534.873	293.534.873	251.638.554	85,73	-41.896.319	245.296.757
313.01	Quotes alt. drets S. Esport	130.000.000	0	130.000.000	87.263.673	67,13	-42.736.327	86.263.673
313.02	Esponsorit., prom. i comp.	0	49.043.836	49.043.836	49.043.836	100,00	0	49.043.836
313.03	Lloguer, ingr. ind. S. Esp.	10.000.000	4.591.311	14.591.311	14.591.311	100,00	0	13.424.201
313.05	Menjadors Universitaris	45.000.000	49.980.887	94.980.887	95.530.037	100,58	549.150	91.355.350
313.09	Quot. V. d'Hebron S. Esp.	0	4.918.839	4.918.839	5.209.697	105,91	290.858	5.209.697
315	<i>Drets d'examen</i>	0	0	0	8.715.000	-	8.715.000	8.715.000
315.01	Dret exàmens professorat	0	0	0	8.575.000	-	8.575.000	8.575.000
315.02	Drets exàmens PAS	0	0	0	140.000	-	140.000	140.000
317	<i>Per convenis</i>	311.386.000	113.973.593	425.359.593	424.521.389	99,80	-838.204	209.384.514
317.01	Overheads FBG	120.000.000	8.393.994	128.393.994	142.370.095	110,89	13.976.101	2.370.095
317.02	Conv. entitats financeres	100.000.000	25.000.000	125.000.000	125.000.000	100,00	0	125.000.000
317.04	Convenis form. educativa	0	69.389.599	69.389.599	77.516.159	111,71	8.126.560	68.659.759
317.05	Ingr. proced. del Grup UB	51.386.000	0	51.386.000	48.445.135	94,28	-2.940.865	4.364.660
317.06	Màrqueting i Patrocini	0	11.190.000	11.190.000	11.190.000	100,00	0	8.990.000
317.09	Altres ing. per convenis	40.000.000	0	40.000.000	20.000.000	50,00	-20.000.000	0
319	<i>Alt. taxes i preus pr. serv.</i>	142.957.000	-2.642.092	140.314.908	137.226.080	97,80	-3.088.828	83.126.080
319.02	Ingressos diversos ICE	0	4.743.488	4.743.488	5.929.360	125,00	1.185.872	5.929.360
319.03	Cursos Llengua Catalana	15.000.000	0	15.000.000	10.349.300	69,00	-4.650.700	10.319.300
319.04	Activitats institucionals	106.987.000	-7.385.580	99.601.420	99.601.420	100,00	0	66.501.420
319.05	Ingressos diversos EIM	20.970.000	0	20.970.000	20.970.000	100,00	0	0
319.06	Accés internet	0	0	0	376.000	-	376.000	376.000
Art. 38	Reintegraments	0	9.674.792	9.674.792	10.614.190	109,71	939.398	10.614.190
380	<i>Reinteg. exerc. tancats</i>	0	9.674.792	9.674.792	10.614.190	109,71	939.398	10.614.190
380.01	Reinteg. d'exerc. tancats	0	9.674.792	9.674.792	10.614.190	109,71	939.398	10.614.190
Art. 39	Altres ingressos	70.000.000	655.331.593	725.331.593	842.601.384	116,17	117.269.791	704.692.733
399	<i>Ingressos diversos</i>	70.000.000	655.331.593	725.331.593	842.601.384	116,17	117.269.791	704.692.733
399.01	Ingressos diversos	0	362.844.874	362.844.874	408.480.035	112,58	45.635.161	308.393.648
399.02	Sinistres	0	98.413.905	98.413.905	98.413.905	100,00	0	98.413.905
399.04	Cursos i altres	0	14.217.093	14.217.093	14.943.914	105,11	726.821	14.943.914
399.05	Formalitzacions UB	0	98.063.983	98.063.983	168.971.792	172,31	70.907.809	168.454.673

SINDICATURA DE COMPTES DE CATALUNYA – INFORME 26/2004

Class. econ.	Descripció	Previsions inicials	Modificacions pressupost	Previsions definitives	Drets liquidats	% exe. press.	Resultat	Recaptacions efectives
399.08	Quot. pat. post. -Ens. propis	30.000.000	0	30.000.000	30.000.000	100,00	0	20.963.299
399.09	Altres ingressos diversos	40.000.000	81.791.738	121.791.738	121.791.738	100,00	0	93.523.294
CAP. 4	TRANSF. CORRENTS	26.662.184.475	1.465.468.071	28.127.652.546	28.183.761.143	100,20	56.108.597	23.991.271.733
Art. 40	Transf. l'Adm. de l'Estat	145.302.000	278.313.238	423.615.238	602.485.090	142,22	178.869.852	262.229.890
401	<i>Subvencions específiques</i>	145.302.000	278.313.238	423.615.238	602.485.090	142,22	178.869.852	262.229.890
401.01	Deutes altres anys	0	0	0	164.707.350	-	164.707.350	0
401.09	Altres sub. de l'Estat	145.302.000	278.313.238	423.615.238	437.777.740	103,34	14.162.502	262.229.890
Art. 46	Transf. d'ens territorials	26.419.394.475	872.765.321	27.292.159.796	27.168.086.041	99,55	-124.073.755	23.547.706.661
462	<i>Transferències Diputació</i>	55.864.000	15.720.000	71.584.000	67.453.058	94,23	-4.130.942	27.644.032
462.01	Transfer. Diput. i cabildos	55.864.000	15.720.000	71.584.000	67.453.058	94,23	-4.130.942	27.644.032
463	<i>Transf. Gen. Catalunya</i>	26.363.530.475	857.045.321	27.220.575.796	27.100.632.983	99,56	-119.942.813	23.520.062.629
463.01	Subvenció nominativa	22.017.558.000	0	22.017.558.000	22.017.558.000	100,00	0	20.144.176.498
463.02	Compl. a la nominativa	416.383.000	100.089.439	516.472.439	421.528.587	81,62	-94.943.852	221.439.148
463.03	Trams docència i recerca	1.959.489.000	120.243.714	2.079.732.714	2.079.732.714	100,00	0	2.079.732.714
463.06	Nous ensenyaments	40.000.000	0	40.000.000	52.768.000	131,92	12.768.000	52.768.000
463.07	Subvencions Postgraus	0	34.371.000	34.371.000	35.150.000	102,27	779.000	19.475.000
463.10	Subvencions act. culturals	25.700.000	120.859.715	146.559.715	146.559.715	100,00	0	126.812.818
463.15	Transf. Consell Social	70.000.000	0	70.000.000	70.000.000	100,00	0	52.500.000
463.17	Deute trams recerca i doc.	80.000.000	2.397.671	82.397.671	82.397.671	100,00	0	0
463.18	Categories esp. personal	0	64.400.000	64.400.000	64.400.000	100,00	0	38.231.109
463.19	Altres subvencions	657.959.651	218.254.509	876.214.160	817.218.849	93,27	-58.995.311	185.810.773
463.20	Contracte programa	439.000.000	0	439.000.000	443.500.000	101,03	4.500.000	0
463.21	Càrrega fin. 18.777 MPta	657.440.824	178.586.310	836.027.134	836.027.134	100,00	0	590.982.680
463.22	Càrrega fin. CP 99-00	0	17.842.963	17.842.963	17.842.963	100,00	0	8.133.889
463.23	Deutes altres anys	0	0	0	15.949.350	-	15.949.350	0
Art. 47	Transf. empreses privades	0	137.662.302	137.662.302	137.736.102	100,05	73.800	42.125.500
470	<i>Transf. empreses privades</i>	0	137.662.302	137.662.302	137.736.102	100,05	73.800	42.125.500
470.01	Transf. d'emp. privades	0	133.162.302	133.162.302	133.236.102	100,06	73.800	37.625.500
470.02	Tran. emp. priv. amb con.	0	4.500.000	4.500.000	4.500.000	100,00	0	4.500.000
Art. 48	Transf. fam. i inst. SFL	97.488.000	169.479.968	266.967.968	268.206.668	100,46	1.238.700	131.962.440
480	<i>Transferències de famílies</i>	0	145.201.421	145.201.421	146.440.121	100,85	1.238.700	115.200.084
480.01	Famílies i institucions SFL	0	145.201.421	145.201.421	146.440.121	100,85	1.238.700	115.200.084
482	<i>Transf. inst. sector públic</i>	97.488.000	24.278.547	121.766.547	121.766.547	100,00	0	16.762.356
482.09	Transf. alt. inst. sec. públ.	97.488.000	24.278.547	121.766.547	121.766.547	100,00	0	16.762.356
Art. 49	Transf. de l'exterior	0	7.247.242	7.247.242	7.247.242	100,00	0	7.247.242
491	<i>Convenis internacionals</i>	0	7.247.242	7.247.242	7.247.242	100,00	0	7.247.242
491.09	Altres transf. estranger	0	7.247.242	7.247.242	7.247.242	100,00	0	7.247.242
CAP. 5	INGR. PATRIMONIALS	260.883.591	36.530.003	297.413.594	286.529.107	96,34	-10.884.487	247.995.603
Art. 52	Interessos	100.000.000	0	100.000.000	78.194.720	78,19	-21.805.280	65.008.261
520	<i>Interessos</i>	100.000.000	0	100.000.000	78.194.720	78,19	-21.805.280	65.008.261
520.01	Interessos c/c	95.000.000	0	95.000.000	61.290.783	64,52	-33.709.217	48.585.982
520.02	Interessos especials	5.000.000	0	5.000.000	6.305.764	126,12	1.305.764	5.824.106
520.03	Operacions d'inversió	0	0	0	10.598.173	-	10.598.173	10.598.173
Art. 54	Rendes de béns immobles	4.500.000	34.529.903	39.029.903	43.162.379	110,59	4.132.476	30.872.081
540	<i>Lloguer i prod. d'immobles</i>	4.500.000	34.529.903	39.029.903	43.162.379	110,59	4.132.476	30.872.081
540.01	Lloguer de locals	0	34.529.903	34.529.903	34.529.903	100,00	0	24.697.665
540.09	Altres lloguers	4.500.000	0	4.500.000	8.632.476	191,83	4.132.476	6.174.416
Art. 55	Conces. i aprof. especials	156.383.591	0	156.383.591	162.745.172	104,07	6.361.581	149.688.512
550	<i>De conces. administratives</i>	156.383.591	0	156.383.591	162.745.172	104,07	6.361.581	149.688.512
550.01	Bars	50.155.140	0	50.155.140	56.689.579	113,03	6.534.439	56.689.579
550.02	Fotocòpies	62.289.472	0	62.289.472	62.962.508	101,08	673.036	58.405.848
550.09	Altres concessions	43.938.979	0	43.938.979	43.093.085	98,07	-845.894	34.593.085
Art. 59	Altres ing. patrimonials	0	2.000.100	2.000.100	2.426.836	121,34	426.736	2.426.749
559	<i>Altres</i>	0	2.000.100	2.000.100	2.426.836	121,34	426.736	2.426.749
599.01	Difer. positives de canvi	0	2.000.000	2.000.000	2.426.733	121,34	426.733	2.426.733
599.02	Dif. pos. arrod. EURO	0	100	100	103	103,00	3	16
CAP. 7	TRANSFER. CAPITAL	1.439.002.261	907.307.131	2.346.309.392	2.307.420.887	98,34	-38.888.505	1.758.786.582
Art. 70	Transf. de l'Estat	506.431.500	743.776.736	1.250.208.236	1.250.208.236	100,00	0	1.066.849.881
700	<i>Transfer. de ministeris</i>	506.431.500	743.776.736	1.250.208.236	1.250.208.236	100,00	0	1.066.849.881
700.01	Projectes de recerca	506.431.500	612.776.736	1.119.208.236	1.119.208.236	100,00	0	935.849.881
700.02	Transf. ministeris. Altres	0	131.000.000	131.000.000	131.000.000	100,00	0	131.000.000
Art. 76	Transf. d'ens territorials	932.570.761	-30.013.321	902.557.440	863.668.935	95,69	-38.888.505	505.618.059
761	<i>de diputacions i cabildos</i>	0	18.353.552	18.353.552	18.353.552	100,00	0	18.353.552
761.09	Altres corporacions locals	0	18.353.552	18.353.552	18.353.552	100,00	0	18.353.552
763	<i>Transf. de Generalitat Cat.</i>	932.570.761	-48.366.873	884.203.888	845.315.383	95,60	-38.888.505	487.264.507

SINDICATURA DE COMPTES DE CATALUNYA – INFORME 26/2004

Class. econ.	Descripció	Previsions inicials	Modificacions pressupost	Previsions definitives	Drets liquidats	% exe. press.	Resultat	Recaptacions efectives
763.01	Transf. per a inversions	0	0	0	246.717.256	-	246.717.256	0
763.03	Transf. espec. Generalitat	300.000.000	200.998.127	500.998.127	500.998.127	100,00	0	411.159.507
763.07	Pla de recerca Generalitat	75.000.000	0	75.000.000	75.000.000	100,00	0	60.000.000
763.08	Prog. suport rec. General.	22.600.000	0	22.600.000	22.600.000	100,00	0	16.105.000
763.09	Altres transf. Generalitat	534.970.761	-249.365.000	285.605.761	0	0,00	-285.605.761	0
Art. 77	Transf. empreses privades	0	8.718.917	8.718.917	8.718.917	100,00	0	8.718.917
770	Transf. empreses privades	0	8.718.917	8.718.917	8.718.917	100,00	0	8.718.917
770.01	Empreses privades	0	8.718.917	8.718.917	8.718.917	100,00	0	8.718.917
Art. 78	Transferències famílies	0	113.750.576	113.750.576	113.750.576	100,00	0	106.775.081
780	Transf. famílies i ISFL	0	113.750.576	113.750.576	113.750.576	100,00	0	106.775.081
780.01	Transf. famílies i ISFL	0	113.750.576	113.750.576	113.750.576	100,00	0	106.775.081
Art. 79	Transferències exterior	0	71.074.223	71.074.223	71.074.223	100,00	0	70.824.644
790	Transf. exterior	0	71.074.223	71.074.223	71.074.223	100,00	0	70.824.644
790.02	Altres transf. de l'exterior	0	71.074.223	71.074.223	71.074.223	100,00	0	70.824.644
CAP. 8	ACTIUS FINANCERS	0	8.211.744.898	8.211.744.898	8.001.350.337	97,44	-210.394.561	8.001.350.337
Art. 87	Romanents de tresoreria	0	8.211.744.898	8.211.744.898	8.001.350.337	97,44	-210.394.561	8.001.350.337
871	Romanents de tresoreria	0	8.211.744.898	8.211.744.898	8.001.350.337	97,44	-210.394.561	8.001.350.337
871.10	Romanents	0	8.210.887.556	8.210.887.556	8.210.887.556	100,00	0	8.210.887.556
871.20	Romanents anul. residus	0	857.342	857.342	-209.537.219	-24.440,33	-210.394.561	-209.537.219
CAP. 9	PASSIUS FINANCERS	5.641.860.000	-3.478.542.744	2.163.317.256	1.916.600.000	88,60	-246.717.256	0
Art. 91	Prést. rebuts de l'interior	5.641.860.000	-3.478.542.744	2.163.317.256	1.916.600.000	88,60	-246.717.256	0
911	Crèdits mitjà i llarg termini	5.641.860.000	-3.478.542.744	2.163.317.256	1.916.600.000	88,60	-246.717.256	0
911.01	Préstec a ll. t. PPI 95/2000	1.916.600.000	0	1.916.600.000	1.916.600.000	100,00	0	0
911.05	Préstec per a inversions	3.725.260.000	-3.478.542.744	246.717.256	0	0,00	-246.717.256	0
Total general		42.278.504.899	8.501.801.421	50.780.306.320	50.334.477.884	99,12	-445.828.436	41.228.342.323

Execució del pressupost de despeses. Exercici 2001

Class. econ.	Descripció	Crèdit inicial	Modificacions de crèdit	Crèdit definitiu	Obligacions reconegudes	% exe. press.	Pagaments efectius	% exe. tres.
CAP. 1	DESPESES DE PERSONAL	26.326.707.827	1.417.487.854	27.744.195.681	27.665.416.872	99,7	26.905.846.339	97,3
Art. 10	Alts càrrecs	308.522.584	20.501.620	329.024.204	329.024.204	100,0	329.024.204	100,0
100	Retr. bàsiques alta direcció	51.551.812	21.823.557	73.375.369	73.375.369	100,0	73.375.369	100,0
100.01	Retribucions bàsiques alta direcció	51.551.812	21.823.557	73.375.369	73.375.369	100,0	73.375.369	100,0
101	Retr. complement. alta direcció	32.691.401	-5.744.546	26.946.855	26.946.855	100,0	26.946.855	100,0
101.01	Retr. complement. alta direcció	32.691.401	-5.744.546	26.946.855	26.946.855	100,0	26.946.855	100,0
102	Càrrecs acadèmics	216.903.486	4.677.670	221.581.156	221.581.156	100,0	221.581.156	100,0
102.01	Càrrecs acadèmics	216.903.486	4.677.670	221.581.156	221.581.156	100,0	221.581.156	100,0
103	Altres remun. alta direcció	7.375.885	-255.061	7.120.824	7.120.824	100,0	7.120.824	100,0
103.01	Altres remun. alta direcció	7.375.885	-255.061	7.120.824	7.120.824	100,0	7.120.824	100,0
Art. 12	Funcionaris	17.795.559.651	79.986.599	17.875.546.250	17.875.546.250	100,0	17.839.600.132	99,8
120	Retribucions bàsiques funcionaris	8.345.868.838	-38.694.850	8.307.173.988	8.307.173.988	100,0	8.307.173.988	100,0
120.01	Retr. bàsiques personal docent	6.836.714.141	0	6.836.714.141	6.781.283.992	99,2	6.781.283.992	100,0
120.02	Retr. bàsiques PAS	1.509.154.697	-38.694.850	1.470.459.847	1.525.889.996	103,8	1.525.889.996	100,0
121	Retribucions compl. funcionaris	9.322.405.366	96.204.565	9.418.609.931	9.418.609.931	100,0	9.418.609.931	100,0
121.01	Retr. complem. personal docent	7.835.755.288	41.386.405	7.877.141.693	7.853.276.858	99,7	7.853.276.858	100,0
121.02	Retr. complem. PAS	1.486.650.078	54.818.160	1.541.468.238	1.565.333.073	101,5	1.565.333.073	100,0
123	Altres remun. funcionaris	127.285.447	22.476.884	149.762.331	149.762.331	100,0	113.816.213	76,0
123.01	Altres remun. personal docent	93.109.752	2.545.500	95.655.252	91.976.085	96,2	91.976.085	100,0
123.02	Altres remun. PAS	34.175.695	19.931.384	54.107.079	57.786.246	106,8	21.840.128	37,8
Art. 13	Laborals	2.965.572.199	47.482.149	3.013.054.348	3.013.054.348	100,0	2.997.084.248	99,5
130	Retribucions bàsiques laborals	2.572.714.215	-8.225.888	2.564.488.327	2.564.488.327	100,0	2.564.488.327	100,0
130.01	Retribució bàsica personal PAS	2.572.714.215	-8.225.888	2.564.488.327	2.564.488.327	100,0	2.564.488.327	100,0
131	Retribucions complement. laborals	343.534.591	15.019.138	358.553.729	358.553.729	100,0	358.553.729	100,0
131.01	Retr. complement. personal PAS	343.534.591	15.019.138	358.553.729	358.553.729	100,0	358.553.729	100,0
133	Altres remuneracions laborals	49.323.393	40.688.899	90.012.292	90.012.292	100,0	74.042.192	82,3
133.01	Altres remun. personal PAS	49.323.393	40.688.899	90.012.292	90.012.292	100,0	74.042.192	82,3
Art. 14	Altre personal	2.444.446.100	468.947.210	2.913.393.310	2.880.533.187	98,9	2.880.533.187	100,0
140	Retribucions bàs. altre personal	1.214.981.962	-63.403.361	1.151.578.601	1.151.578.601	100,0	1.151.578.601	100,0
140.01	Retr. bàs. pers. docent contrac.	1.202.061.904	-193.394.419	1.008.667.485	1.139.515.674	113,0	1.139.515.674	100,0
140.02	Retr. bàs. pers. doc. con. (laboral)	12.920.058	129.991.058	142.911.116	12.062.927	8,4	12.062.927	100,0
141	Retrib. complement. altre personal	673.918.141	-10.059.571	663.858.570	663.858.570	100,0	663.858.570	100,0
141.01	Retr. comp. pers. doc. contractat	660.868.360	1.228.514	662.096.874	651.857.815	98,5	651.857.815	100,0

SINDICATURA DE COMPTES DE CATALUNYA – INFORME 26/2004

Class. econ.	Descripció	Crèdit inicial	Modificacions de crèdit	Crèdit definitiu	Obligacions reconegudes	% exe. press.	Pagaments efectius	% exe. tres.
141.02	Ret. comp. pers. doc. cont. labo.	13.049.781	-11.288.085	1.761.696	12.000.755	681,2	12.000.755	100,0
143	<i>Altres remun. altre personal</i>	<i>68.313.595</i>	<i>9.484.369</i>	<i>77.797.964</i>	<i>77.797.964</i>	<i>100,0</i>	<i>77.797.964</i>	<i>100,0</i>
143.01	Altres rem. pers. doc. contractat	68.313.595	9.484.369	77.797.964	77.797.964	100,0	77.797.964	100,0
144	<i>Retribucions altre personal</i>	<i>0</i>	<i>175.035.186</i>	<i>175.035.186</i>	<i>142.175.063</i>	<i>81,2</i>	<i>142.175.063</i>	<i>100,0</i>
144.04	Retr. doctors i tecnòlegs	0	100.019.350	100.019.350	88.892.949	88,9	88.892.949	100,0
144.06	Reincorporació de doctors esp.	0	51.985.850	51.985.850	30.252.128	58,2	30.252.128	100,0
144.07	Personal tècnic de suport	0	22.799.983	22.799.983	22.799.983	100,0	22.799.983	100,0
144.09	Retr. altres categories	0	230.003	230.003	230.003	100,0	230.003	100,0
145	<i>Retr. pers. laboral contr. temporal</i>	<i>487.232.402</i>	<i>357.890.587</i>	<i>845.122.989</i>	<i>845.122.989</i>	<i>100,0</i>	<i>845.122.989</i>	<i>100,0</i>
145.01	Retr. pers. laboral contr. temporal	75.803.551	45.068.583	120.872.134	91.934.100	76,1	91.934.100	100,0
145.02	Retr. altre personal laboral	337.593.991	231.344.802	568.938.793	676.551.588	118,9	676.551.588	100,0
145.03	Personal postdoctoral recerca	73.834.860	81.477.202	155.312.062	76.637.301	49,3	76.637.301	100,0
Art. 15	Incent. redim. i act. extraord.	78.005.977	634.033.233	712.039.210	670.756.481	94,2	670.756.481	100,0
151	<i>Hores extr. i gratif. especials</i>	<i>78.005.977</i>	<i>272.416.678</i>	<i>350.422.655</i>	<i>322.607.596</i>	<i>92,1</i>	<i>322.607.596</i>	<i>100,0</i>
151.01	Hores extraord. grat. esp. PAS	28.018.977	6.045.609	34.064.586	39.136.442	114,9	39.136.442	100,0
151.02	Alt. remun. personal div. PAAU	44.987.000	0	44.987.000	29.678.213	66,0	29.678.213	100,0
151.03	Incentius especials	5.000.000	0	5.000.000	11.574.506	231,5	11.574.506	100,0
151.04	Encàrrecs compensats	0	266.371.069	266.371.069	242.218.435	90,9	242.218.435	100,0
152	<i>Remun. especial postgraus</i>	<i>0</i>	<i>361.616.555</i>	<i>361.616.555</i>	<i>348.148.885</i>	<i>96,3</i>	<i>348.148.885</i>	<i>100,0</i>
152.01	Rem. especial postgraus 1r curs	0	77.392.880	77.392.880	72.192.023	93,3	72.192.023	100,0
152.02	Rem. especial postgraus 2n curs	0	840.000	840.000	0	0,0	0	-
152.03	Rem. especial postgraus 3r curs	0	422.500	422.500	372.500	88,2	372.500	100,0
152.11	Rem. es. post. rom. 1r any 1r curs	0	230.355.097	230.355.097	226.034.885	98,1	226.034.885	100,0
152.12	Rem. es. post. rom. 1r any 2n curs	0	23.532.825	23.532.825	21.003.772	89,3	21.003.772	100,0
152.13	Rem. es. post. rom. 1r any 3r curs	0	2.750.500	2.750.500	2.730.500	99,3	2.730.500	100,0
152.21	Rem. es. post. rom. 2n any	0	23.907.753	23.907.753	23.400.205	97,9	23.400.205	100,0
152.22	Rem. es. post. rom. 2n any 2n curs	0	2.040.000	2.040.000	2.040.000	100,0	2.040.000	100,0
152.31	Rem. es. post. rom. 3r any 1r curs	0	375.000	375.000	375.000	100,0	375.000	100,0
Art. 16	Càrregues socials	2.734.601.316	166.537.043	2.901.138.359	2.896.502.402	99,8	2.188.848.087	75,6
160	<i>Quotes socials</i>	<i>2.734.601.316</i>	<i>166.537.043</i>	<i>2.901.138.359</i>	<i>2.896.502.402</i>	<i>99,8</i>	<i>2.188.848.087</i>	<i>75,6</i>
160.01	Quotes socials personal docent	901.939.960	65.595.229	967.535.189	959.216.241	99,1	749.468.424	78,1
160.02	Quotes socials PAS i alta direcció	1.832.661.356	100.941.814	1.933.603.170	1.937.286.161	100,2	1.439.379.663	74,3
CAP. 2	COMPRA BÉNS CORR. I SERV.	6.708.541.556	2.745.351.117	9.453.892.673	6.497.544.923	68,7	6.030.363.857	92,8
Art. 20	Lloguers	161.189.582	48.892.714	210.082.296	173.230.771	82,5	169.534.991	97,9
202	<i>Lloguers edif. i altres construc.</i>	<i>113.000.000</i>	<i>-2.165.613</i>	<i>110.834.387</i>	<i>107.706.444</i>	<i>97,2</i>	<i>107.706.444</i>	<i>100,0</i>
202.01	Lloguer de locals	113.000.000	-2.165.613	110.834.387	107.706.444	97,2	107.706.444	100,0
203	<i>Lloguers maquin., instal. i utilitatge</i>	<i>48.189.582</i>	<i>43.997.690</i>	<i>92.187.272</i>	<i>58.463.693</i>	<i>63,4</i>	<i>55.431.442</i>	<i>94,8</i>
203.01	Lloguer de fotocopiadores	6.236.822	2.128.119	8.364.941	8.204.690	98,1	7.419.599	90,4
203.02	Lloguer equipament informàtic	34.752.760	35.003.539	69.756.299	41.315.006	59,2	39.067.846	94,6
203.03	Lloguer elements de transport	7.200.000	6.866.032	14.066.032	8.943.997	63,6	8.943.997	100,0
204	<i>Lloguer de transports</i>	<i>0</i>	<i>369.571</i>	<i>369.571</i>	<i>369.571</i>	<i>100,0</i>	<i>369.571</i>	<i>100,0</i>
204.01	Lloguer de vehicles	0	369.571	369.571	369.571	100,0	369.571	100,0
209	<i>Altres lloguers</i>	<i>0</i>	<i>6.691.066</i>	<i>6.691.066</i>	<i>6.691.063</i>	<i>100,0</i>	<i>6.027.534</i>	<i>90,1</i>
209.01	Altres lloguers	0	6.691.066	6.691.066	6.691.063	100,0	6.027.534	90,1
Art. 21	Conservació i reparacions	1.057.159.585	99.526.394	1.156.685.979	1.008.898.243	87,2	933.124.677	92,5
210	<i>Conservació de terrenys</i>	<i>79.261.978</i>	<i>-9.136.757</i>	<i>70.125.221</i>	<i>65.193.040</i>	<i>93,0</i>	<i>58.320.103</i>	<i>89,5</i>
210.01	Conservació de terrenys	79.261.978	-9.136.757	70.125.221	65.193.040	93,0	58.320.103	89,5
212	<i>Cons./rep. edi. i altres construc.</i>	<i>574.267.742</i>	<i>113.240.034</i>	<i>687.507.776</i>	<i>593.582.986</i>	<i>86,3</i>	<i>551.141.265</i>	<i>92,8</i>
212.01	Contractes manteniment	426.258.513	37.067.482	463.325.995	420.251.755	90,7	388.664.376	92,5
212.02	Manteniments per encàrrec	97.888.149	54.680.114	152.568.263	126.214.152	82,7	117.436.176	93,0
212.03	Millores en els edificis	50.121.080	21.492.438	71.613.518	47.117.079	65,8	45.040.713	95,6
213	<i>Manteniment maq., inst. i utilitatge</i>	<i>38.892.822</i>	<i>5.046.642</i>	<i>43.939.464</i>	<i>36.306.722</i>	<i>82,6</i>	<i>33.677.746</i>	<i>92,8</i>
213.01	Manten. maq. i instal·lacions	37.054.822	5.267.027	42.321.849	34.791.350	82,2	32.162.374	92,4
213.02	Mant. maq. d'escriure i calcular	1.838.000	-220.385	1.617.615	1.515.372	93,7	1.515.372	100,0
214	<i>Conserv. equipament i transport</i>	<i>2.115.000</i>	<i>4.399.413</i>	<i>6.514.413</i>	<i>3.765.338</i>	<i>57,8</i>	<i>3.689.604</i>	<i>98,0</i>
214.01	Conservació equipament transport	2.115.000	4.399.413	6.514.413	3.765.338	57,8	3.689.604	98,0
215	<i>Conserv. mobiliari i estris</i>	<i>15.300.000</i>	<i>-1.560.661</i>	<i>13.739.339</i>	<i>13.428.966</i>	<i>97,7</i>	<i>12.452.690</i>	<i>92,7</i>
215.01	Conservació mobiliari i estris	15.300.000	-1.560.661	13.739.339	13.428.966	97,7	12.452.690	92,7
216	<i>Mant. equipament informàtic</i>	<i>132.714.514</i>	<i>37.978.984</i>	<i>170.693.498</i>	<i>149.167.676</i>	<i>87,4</i>	<i>147.704.132</i>	<i>99,0</i>
216.01	Manteniment software	66.355.600	16.120.824	82.476.424	76.152.728	92,3	74.757.058	98,2
216.02	Manteniment hardware	49.108.914	-6.350.927	42.757.987	35.683.071	83,5	35.683.071	100,0
216.03	Manteniment micros	17.250.000	28.209.087	45.459.087	37.331.877	82,1	37.264.003	99,8
217	<i>Manteniment aparells científics</i>	<i>177.100.000</i>	<i>-47.650.009</i>	<i>129.449.991</i>	<i>115.427.435</i>	<i>89,2</i>	<i>96.442.626</i>	<i>83,6</i>
217.01	Manteniment aparells científics	177.100.000	-47.650.009	129.449.991	115.427.435	89,2	96.442.626	83,6
219	<i>Conservació altre immobilitzat</i>	<i>37.507.529</i>	<i>-2.791.252</i>	<i>34.716.277</i>	<i>32.026.080</i>	<i>92,3</i>	<i>29.696.511</i>	<i>92,7</i>

SINDICATURA DE COMPTES DE CATALUNYA – INFORME 26/2004

Class. econ.	Descripció	Crèdit inicial	Modificacions de crèdit	Crèdit definitiu	Obligacions reconegudes	% exe. press.	Pagaments efectius	% exe. tres.
219.01	Conservació altre immobilitzat	37.507.529	-2.791.252	34.716.277	32.026.080	92,3	29.696.511	92,7
Art. 22	Material, subministraments i altres	3.884.263.523	347.720.556	4.231.984.079	3.527.575.397	83,4	3.230.305.215	91,6
220	<i>Material d'oficina</i>	<i>435.031.496</i>	<i>31.697.951</i>	<i>466.729.447</i>	<i>414.091.149</i>	<i>88,7</i>	<i>357.220.902</i>	<i>86,3</i>
220.01	Material d'oficina	107.467.428	12.518.963	119.986.391	132.022.823	110,0	111.696.253	84,6
220.02	Mobiliari i estris	36.639.479	-16.596.001	20.043.478	6.102.724	30,4	5.400.529	88,5
220.03	Prensa, revistes i llibres	31.022.277	2.600.161	33.622.438	30.283.372	90,1	25.551.649	84,4
220.04	Treballs de publicacions	65.960.299	-18.951.747	47.008.552	35.993.231	76,6	32.488.913	90,3
220.05	Fotocòpies	87.254.429	7.067.107	94.321.536	92.536.741	98,1	81.467.876	88,0
220.06	Material informàtic de consum	42.928.531	12.571.297	55.499.828	58.994.464	106,3	50.475.225	85,6
220.08	Compra de software	13.207.647	4.044.798	17.252.445	11.728.505	68,0	9.991.915	85,2
220.09	Compra d'altres materials	50.551.406	28.443.373	78.994.779	46.429.289	58,8	40.148.542	86,5
221	<i>Subministraments</i>	<i>822.387.464</i>	<i>5.926.485</i>	<i>828.313.949</i>	<i>678.498.717</i>	<i>81,9</i>	<i>668.930.194</i>	<i>98,6</i>
221.01	Electricitat	578.035.840	2.540.122	580.575.962	463.256.221	79,8	460.510.795	99,4
221.02	Aigua	124.340.281	2.685.939	127.026.220	112.099.538	88,2	107.565.975	96,0
221.03	Gas	114.287.430	5.293.185	119.580.615	102.056.835	85,3	99.947.704	97,9
221.04	Altres subministraments	5.723.913	-4.679.208	1.044.705	1.086.123	104,0	905.720	83,4
221.05	Estalvi energètic	0	86.447	86.447	0	0,0	0	-
222	<i>Comunicacions</i>	<i>306.019.057</i>	<i>202.606.244</i>	<i>508.625.301</i>	<i>380.445.891</i>	<i>74,8</i>	<i>370.576.276</i>	<i>97,4</i>
222.01	Telèfon	156.195.177	112.880.083	269.075.260	197.163.223	73,3	197.014.740	99,9
222.02	Correus	65.315.317	37.185.163	102.500.480	79.696.248	77,8	79.696.248	100,0
222.03	Serveis de missatgeria	10.902.898	1.037.161	11.940.059	10.779.187	90,3	9.517.990	88,3
222.04	Xarxa informàtica	24.806.465	1.989.293	26.795.758	22.210.993	82,9	22.194.985	99,9
222.05	Xarxa departamental	22.199.200	58.210.448	80.409.648	66.058.267	82,2	58.233.084	88,2
222.06	Instal. millores xarxa	12.000.000	1.188.754	13.188.754	2.307.469	17,5	2.241.059	97,1
222.07	Xarxa telefònica	2.100.000	1.901.130	4.001.130	2.230.504	55,7	1.678.170	75,2
222.09	Altres despeses comunicacions	12.500.000	-11.785.788	714.212	0	0,0	0	-
223	<i>Transports</i>	<i>24.989.443</i>	<i>-1.523.303</i>	<i>23.466.140</i>	<i>19.836.658</i>	<i>84,5</i>	<i>19.477.632</i>	<i>98,2</i>
223.01	Transports	24.989.443	-1.523.303	23.466.140	19.836.658	84,5	19.477.632	98,2
224	<i>Assegurances</i>	<i>28.610.373</i>	<i>832.859</i>	<i>29.443.232</i>	<i>24.533.170</i>	<i>83,3</i>	<i>24.333.170</i>	<i>99,2</i>
224.01	Assegurances	28.610.373	832.859	29.443.232	24.533.170	83,3	24.333.170	99,2
225	<i>Tributs</i>	<i>1.002.092</i>	<i>3.596.224</i>	<i>4.598.316</i>	<i>3.594.089</i>	<i>78,2</i>	<i>3.594.089</i>	<i>100,0</i>
225.01	Tributs	1.002.092	3.582.154	4.584.246	3.580.019	78,1	3.580.019	100,0
225.03	Tributs locals	0	14.070	14.070	14.070	100,0	14.070	100,0
226	<i>Despeses diverses</i>	<i>438.214.257</i>	<i>-60.693.516</i>	<i>377.520.741</i>	<i>289.336.766</i>	<i>76,6</i>	<i>262.373.202</i>	<i>90,7</i>
226.01	Quotes a associacions i org.	6.065.000	89.520	6.154.520	4.558.563	74,1	4.558.563	100,0
226.02	Despeses representació	42.551.908	13.505.291	56.057.199	63.684.831	113,6	62.316.470	97,9
226.03	Despeses publicitat	19.810.311	1.380.400	21.190.711	19.053.010	89,9	18.235.526	95,7
226.04	Despeses jurídiques	2.380.000	4.873	2.384.873	2.911.003	122,1	2.911.003	100,0
226.05	Contractes prestació serveis	24.646.000	40.850.334	65.496.334	53.713.188	82,0	44.457.695	82,8
226.06	Conferències i reunions	20.789.660	601.082	21.390.742	15.665.374	73,2	15.665.374	100,0
226.07	Despeses electorals	9.442.398	-6.438.225	3.004.173	417.200	13,9	417.200	100,0
226.08	Vestuari	29.170.000	18.440.239	47.610.239	27.582.628	57,9	20.621.093	74,8
226.09	Altres despeses	283.358.980	-129.127.030	154.231.950	101.750.969	66,0	93.190.278	91,6
227	<i>Treballs realitzats altres empreses</i>	<i>1.441.446.442</i>	<i>164.457.401</i>	<i>1.605.903.843</i>	<i>1.407.468.161</i>	<i>87,6</i>	<i>1.262.314.874</i>	<i>89,7</i>
227.01	Neteja	847.163.962	75.075.852	922.239.814	832.907.373	90,3	770.163.562	92,5
227.02	Seguretat	300.828.789	27.953.174	328.781.963	304.930.651	92,7	278.143.598	91,2
227.03	Estudis i projectes	50.095.568	6.356.592	56.452.160	44.267.333	78,4	43.814.933	99,0
227.04	Despeses d'emissió de títols	37.900.960	53.520.247	91.421.207	32.309.009	35,3	30.410.006	94,1
227.05	Despeses de tractament residus	15.961.500	1.807.483	17.768.983	15.859.542	89,3	14.569.818	91,9
227.06	Servei de transport	48.475.000	-8.382.825	40.092.175	37.790.325	94,3	34.443.444	91,1
227.09	Altres treballs i serveis	141.020.663	8.126.878	149.147.541	139.403.928	93,5	90.769.513	65,1
229	<i>Despeses específiques</i>	<i>386.562.899</i>	<i>820.211</i>	<i>387.383.110</i>	<i>309.770.796</i>	<i>80,0</i>	<i>261.484.876</i>	<i>84,4</i>
229.01	Pràctiques de camp	31.043.198	-990.803	30.052.395	27.845.942	92,7	27.797.405	99,8
229.02	Pràctiques	0	1.349.453	1.349.453	0	0,0	0	-
229.03	Pràctiques de laboratori	77.495.502	10.624.550	88.120.052	75.124.279	85,3	57.840.408	77,0
229.04	Pràctiques clíniques i preclin.	18.927.000	-18.105.290	821.710	754.546	91,8	644.272	85,4
229.05	Material fungible laboratori	90.099.468	21.507.271	111.606.739	109.850.637	98,4	94.700.812	86,2
229.06	Subministrament de gasos	16.910.000	18.463.709	35.373.709	33.163.612	93,8	29.808.319	89,9
229.07	Material fungible estabulari	4.370.000	388.497	4.758.497	4.686.711	98,5	4.353.526	92,9
229.08	Mat. fungible fotogràfic i audiov.	8.783.675	-270.012	8.513.663	8.506.123	99,9	7.414.423	87,2
229.09	Material fungible divers	38.934.056	-19.155.889	19.778.167	18.912.800	95,6	15.666.141	82,8
229.10	Material seguretat	0	3.353.289	3.353.289	2.746.488	81,9	2.733.116	99,5
229.11	Programa Doctorat de Qualitat	15.000.000	-12.300.000	2.700.000	0	0,0	0	-
229.12	Programa Doctorat	85.000.000	-4.044.564	80.955.436	28.179.658	34,8	20.526.454	72,8
Art. 23	Indemnitzacions per raó de servei	153.256.548	86.686.886	239.943.434	202.813.462	84,5	198.309.400	97,8

SINDICATURA DE COMPTES DE CATALUNYA – INFORME 26/2004

Class. econ.	Descripció	Crèdit inicial	Modificacions de crèdit	Crèdit definitiu	Obligacions reconegudes	% exe. press.	Pagaments efectius	% exe. tres.
230	<i>Dietes, locomoció i trasllats</i>	136.756.548	69.179.629	205.936.177	184.848.629	89,8	180.344.567	97,6
230.01	Dietes	32.777.009	-14.855.371	17.921.638	17.764.027	99,1	17.111.220	96,3
230.02	Dietes tribunal tesis doctorals	40.100.000	1.705.882	41.805.882	36.648.599	87,7	34.099.454	93,0
230.03	Dietes de concursos	0	77.322.464	77.322.464	77.322.464	100,0	77.322.464	100,0
230.04	Viatges	33.924.052	3.222.319	37.146.371	30.232.638	81,4	29.164.911	96,5
230.05	Desplaçaments	7.706.441	2.061.936	9.768.377	9.708.858	99,4	9.474.475	97,6
230.09	Altres indemnitzacions	22.249.046	-277.601	21.971.445	13.172.043	60,0	13.172.043	100,0
232	<i>Ajuts al personal</i>	16.500.000	17.507.257	34.007.257	17.964.833	52,8	17.964.833	100,0
232.01	Menjadors	16.500.000	17.507.257	34.007.257	17.964.833	52,8	17.964.833	100,0
Art. 24	Desp. esp. funcionament serveis	1.452.672.318	2.162.524.567	3.615.196.885	1.585.027.050	43,8	1.499.089.574	94,6
240	<i>Organització de cursos ICE</i>	60.000.000	233.614.330	293.614.330	139.227.799	47,4	132.755.390	95,4
240.01	Organitzacions cursos ICE	60.000.000	127.987.759	187.987.759	54.079.428	28,8	52.819.164	97,7
240.11	Organitz. cursos ICE romanents	0	97.786.738	97.786.738	77.308.638	79,1	72.105.497	93,3
240.21	Organitz. cursos ICE rom. 2n any	0	7.839.833	7.839.833	7.839.733	100,0	7.830.729	99,9
241	<i>Despeses finançament finalista</i>	42.384.515	898.436.813	940.821.328	415.371.972	44,1	398.234.685	95,9
241.01	Ajuts	4.000.000	18.245.347	22.245.347	1.970.154	8,9	1.909.935	96,9
241.02	Organització cursos i seminaris	0	45.461.652	45.461.652	30.002.230	66,0	28.217.277	94,1
241.03	Estades personal UB a l'estranger	5.425.000	-3.948.209	1.476.791	1.356.791	91,9	1.356.791	100,0
241.04	Estades d'estrangers a la UB	27.959.515	24.836.464	52.795.979	29.751.783	56,4	29.305.256	98,5
241.05	Excavacions	0	7.700.000	7.700.000	7.600.000	98,7	7.600.000	100,0
241.09	Altres desp. especials funcion.	5.000.000	503.474.417	508.474.417	176.711.569	34,8	167.552.584	94,8
241.11	Ajuts roman. 1r any	0	18.604.155	18.604.155	9.076.045	48,8	9.076.045	100,0
241.12	Org. cursos i semin. rom. 1r any	0	10.693.378	10.693.378	6.395.364	59,8	5.946.534	93,0
241.13	Estades pers. UB est. rom. 1r any	0	818.789	818.789	818.789	100,0	818.789	100,0
241.14	Est. estrang. UB roman. 1r any	0	18.310.436	18.310.436	17.707.129	96,7	17.688.173	99,9
241.19	Altres desp. esp. func. rom. 1r any	0	167.550.821	167.550.821	70.443.348	42,0	65.922.342	93,6
241.21	Ajuts roman. 2n any	0	2.871.431	2.871.431	2.498.103	87,0	2.231.684	89,3
241.22	Cursos i seminaris rom. 2n any	0	481.564	481.564	363.677	75,5	341.235	93,8
241.24	Estades estrangers rom. 2n any	0	1.348.632	1.348.632	349.823	25,9	349.823	100,0
241.29	Alt. desp. esp func. rom. 2n any	0	71.827.056	71.827.056	59.940.831	83,5	59.766.600	99,7
241.32	Org. Cursos i sem. rom. 3r any	0	0	0	0	-	0	-
241.39	Alt. desp. esp. func. rom. 3r any	0	7.999.649	7.999.649	386.336	4,8	151.617	39,2
241.49	Alt. desp. esp. func. rom. 4t any	0	1.720.417	1.720.417	0	0,0	0	-
241.51	Ajuts roman. 5è any	0	440.814	440.814	0	0,0	0	-
242	<i>Formació personal</i>	75.399.158	-21.608.019	53.791.139	28.524.175	53,0	28.511.782	100,0
242.01	Formació pròpia del PAS	31.510.000	-10.458.925	21.051.075	13.401.949	63,7	13.401.949	100,0
242.02	Formació pròpia professorat	11.470.000	5.494.599	16.964.599	3.174.113	18,7	3.174.113	100,0
242.03	Formació externa del PAS	10.715.000	-132.289	10.582.711	7.570.468	71,5	7.570.468	100,0
242.04	Formació externa professorat	6.705.000	-1.512.246	5.192.754	4.377.645	84,3	4.365.252	99,7
242.05	Formació lingüíst. per mobilit.	14.999.158	-14.999.158	0	0	-	0	-
243	<i>Escoles</i>	334.590.000	261.464.385	596.054.385	193.571.661	32,5	186.997.776	96,6
243.01	Despeses especials escoles prof.	243.840.000	4.728.763	248.568.763	27.542.313	11,1	25.411.117	92,3
243.02	Títols escoles	300.000	0	300.000	0	0,0	0	-
243.05	Ensenyaments propis	90.450.000	2.124.839	92.574.839	451.457	0,5	451.457	100,0
243.11	Desp. espec. escoles prof. roman.	0	137.446.812	137.446.812	106.999.610	77,8	106.984.174	100,0
243.12	Títols escoles rom. 1r any	0	300.000	300.000	0	0,0	0	-
243.13	Càtedra Diplomàtica 2n Any	0	8.128.787	8.128.787	8.128.787	100,0	8.128.787	100,0
243.15	Enseny. propis roman. 1r any	0	63.692.612	63.692.612	7.937.453	12,5	5.487.834	69,1
243.21	Desp. esp. esc. prof. rom. 2n any	0	11.124.354	11.124.354	10.224.354	91,9	10.224.354	100,0
243.22	Títols escoles rom. 2n any	0	202.180	202.180	145.157	71,8	145.157	100,0
243.25	Enseny. propis roman. 2n any	0	33.655.817	33.655.817	32.082.309	95,3	30.124.295	93,9
243.31	Desp. esp. esc. prof. rom. 3r any	0	60.221	60.221	60.221	100,0	40.601	67,4
244	<i>Avaluació docent</i>	605.366.000	721.501.167	1.326.867.167	537.113.896	40,5	485.831.301	90,5
244.01	Avaluació dels plans d'estudi	1.000.000	1.300.204	2.300.204	0	0,0	0	-
244.02	Avaluació professorat	3.500.000	3.000.000	6.500.000	935.632	14,4	935.632	100,0
244.03	Avaluació dels aprenentatges	1.000.000	2.000.000	3.000.000	0	0,0	0	-
244.04	Estudis GAIU	5.000.000	4.809.634	9.809.634	0	0,0	0	-
246	<i>Producció editorial</i>	-	-	-	-	-	-	-
246.01	Producció editorial	8.200.000	130.980.305	139.180.305	116.166.050	83,5	91.603.907	78,9
248	<i>Cursos postgrau</i>	-	-	-	-	-	-	-
248.01	Cursos postgrau	479.700.000	-5.902.179	473.797.821	58.845.093	12,4	55.680.991	94,6
248.02	Desp. org. cursos postg. 2n curs	0	38.340.579	38.340.579	3.315.636	8,6	3.315.636	100,0
248.03	Avaluació cursos postgrau	1.000.000	3.527.743	4.527.743	130.000	2,9	130.000	100,0
248.04	Títols postgraus	3.966.000	144.000	4.110.000	0	0,0	0	-
248.05	Postgraus divisions	102.000.000	-18.001.576	83.998.424	200.149	0,2	200.149	100,0

SINDICATURA DE COMPTES DE CATALUNYA – INFORME 26/2004

Class. econ.	Descripció	Crèdit inicial	Modificacions de crèdit	Crèdit definitiu	Obligacions reconegudes	% exe. press.	Pagaments efectius	% exe. tres.
248.11	Desp. org. curs post. rom. 1r any	0	247.466.148	247.466.148	161.854.806	65,4	155.149.111	95,9
248.12	Des. org. curs po. ro. 1r any 2n curs	0	74.566.885	74.566.885	44.144.049	59,2	42.260.491	95,7
248.13	Des. org. curs po. ro. 1r any 3r curs	0	4.588.861	4.588.861	1.758.307	38,3	1.758.307	100,0
248.14	Títols postgraus roman. 1r any	0	3.366.000	3.366.000	2.843.965	84,5	2.843.965	100,0
248.15	Postg. divisions roman. 1r any	0	88.682.144	88.682.144	27.635.011	31,2	27.219.500	98,5
248.21	Desp. org. curs postg. rom. 2n any	0	95.333.345	95.333.345	75.770.041	79,5	62.414.382	82,4
248.22	Des. or. curs post. ro. 2n any 2n curs	0	14.284.733	14.284.733	12.137.873	85,0	11.519.692	94,9
248.23	Des or. curs post. ro. 2n any 3r curs	0	817.788	817.788	586.983	71,8	152.723	26,0
248.24	Títols postgraus roman. 2n any	0	647.118	647.118	182.621	28,2	182.621	100,0
248.25	Postg. divisions roman. 2n any	0	21.445.363	21.445.363	21.258.871	99,1	21.207.177	99,8
248.31	Des.org. curs postg. rom. 3r any	0	5.742.136	5.742.136	5.141.502	89,5	5.049.710	98,2
248.32	Des. or. curs po. rom. 3r any 2n curs	0	125.164	125.164	125.164	100,0	125.164	100,0
248.35	Postg. div. rom. 3r any 2n curs	0	2.323.447	2.323.447	2.189.098	94,2	2.189.098	100,0
248.41	Desp. org. curs postg. rom. 4t any	0	1.913.325	1.913.325	1.893.045	98,9	1.893.045	100,0
249	Altres desp. especials funcion.	334.932.645	69.115.891	404.048.536	271.217.547	67,1	266.758.640	98,4
249.01	Altres desp. espec. funcionament	205.024.495	-907.044	204.117.451	184.484.149	90,4	181.173.558	98,2
249.02	Despes. funcionament menjadors	0	53.336.134	53.336.134	53.309.029	99,9	53.309.029	100,0
249.04	Activitats culturals	13.800.000	-2.267.315	11.532.685	10.433.729	90,5	9.938.121	95,2
249.05	Despeses primera instal·lació	2.500.000	4.356.784	6.856.784	5.449.979	79,5	5.259.961	96,5
249.06	Despeses obtenció de documents	10.608.150	-3.120.680	7.487.470	7.481.869	99,9	7.481.869	100,0
249.07	Despeses per oposicions de PAS	1.500.000	1.225.143	2.725.143	1.493.965	54,8	1.493.965	100,0
249.08	Desp. per oposicions pers. docent	1.500.000	388.479	1.888.479	2.030.546	107,5	1.943.355	95,7
249.09	Foment contracte programa	100.000.000	16.104.390	116.104.390	6.534.281	5,6	6.158.782	94,3
CAP. 3	INTERESSOS	1.331.304.435	-269.163.472	1.062.140.963	1.044.455.340	98,3	1.044.455.340	100,0
Art. 31	Interessos de préstecs i bestretes	1.331.054.435	-271.055.915	1.059.998.520	1.043.469.420	98,4	1.043.469.420	100,0
310	<i>Interessos préstecs tresoreria</i>	<i>100.000</i>	<i>100.093</i>	<i>200.093</i>	<i>200.093</i>	<i>100,0</i>	<i>200.093</i>	<i>100,0</i>
310.02	Int. préstec curt termini (CEC)	100.000	100.093	200.093	200.093	100,0	200.093	100,0
311	<i>Interessos préstecs llarg termini</i>	<i>1.330.604.435</i>	<i>-271.176.008</i>	<i>1.059.428.427</i>	<i>1.042.999.327</i>	<i>98,4</i>	<i>1.042.999.327</i>	<i>100,0</i>
311.12	Int. préstec 2500M	87.050.000	0	87.050.000	70.620.900	81,1	70.620.900	100,0
311.20	Int. prés. 18777 MPTA sind. CEPB	1.032.728.435	-152.927.911	879.800.524	879.800.524	100,0	879.800.524	100,0
311.21	Int. préstec 3833,2 MPTA (BSCH)	210.826.000	-119.780.786	91.045.214	91.045.214	100,0	91.045.214	100,0
311.22	Int. préstec 12,6 M Euros (BSCH)	0	1.532.689	1.532.689	1.532.689	100,0	1.532.689	100,0
313	<i>Despeses formal. i canc. préstecs</i>	<i>350.000</i>	<i>20.000</i>	<i>370.000</i>	<i>270.000</i>	<i>73,0</i>	<i>270.000</i>	<i>100,0</i>
313.10	Despeses préstec tresoreria	100.000	0	100.000	0	0,0	0	-
313.20	Des. pré. 18777 MPTA sind. CEPB	250.000	0	250.000	250.000	100,0	250.000	100,0
313.21	Des. pré. 3.833,2 MPTA BSCH	0	20.000	20.000	20.000	100,0	20.000	100,0
Art. 34	Dipòsits, fiances i altres	250.000	1.892.443	2.142.443	985.920	46,0	985.920	100,0
349	<i>Altres despeses financeres</i>	<i>250.000</i>	<i>1.892.443</i>	<i>2.142.443</i>	<i>985.920</i>	<i>46,0</i>	<i>985.920</i>	<i>100,0</i>
349.01	Comissions	250.000	-96.440	153.560	116.792	76,1	116.792	100,0
349.02	Diferències negatives de canvi	0	1.988.683	1.988.683	869.002	43,7	869.002	100,0
349.04	Difer. negativa arrodoniment euro	0	200	200	126	63,0	126	100,0
CAP. 4	TRANSFER. CORRENTS	1.678.081.086	421.709.916	2.099.791.002	1.964.590.681	93,6	1.314.857.023	66,9
Art. 44	Transf. corr. Atenció Estudiant	0	2.422.188	2.422.188	2.000.000	82,6	2.000.000	100,0
441	<i>Transf. corr. Atenció Estudiant</i>	<i>0</i>	<i>2.422.188</i>	<i>2.422.188</i>	<i>2.000.000</i>	<i>82,6</i>	<i>2.000.000</i>	<i>100,0</i>
441.01	Transf. corr. Atenció Estudiant	0	2.422.188	2.422.188	2.000.000	82,6	2.000.000	100,0
Art. 46	Transferències d'ens territorials	67.204.047	6.059.843	73.263.890	57.301.331	78,2	57.301.331	100,0
460	<i>Transferències a ajuntaments</i>	<i>5.861.247</i>	<i>0</i>	<i>5.861.247</i>	<i>5.805.426</i>	<i>99,0</i>	<i>5.805.426</i>	<i>100,0</i>
460.01	Transferències a ajuntaments	5.861.247	0	5.861.247	5.805.426	99,0	5.805.426	100,0
462	<i>Transferències a diputacions</i>	<i>61.342.800</i>	<i>6.059.843</i>	<i>67.402.643</i>	<i>51.495.905</i>	<i>76,4</i>	<i>51.495.905</i>	<i>100,0</i>
462.01	Transferències a diputacions	61.342.800	6.059.843	67.402.643	51.495.905	76,4	51.495.905	100,0
Art. 48	Transf. famílies i institucions SFL	1.610.877.039	413.227.885	2.024.104.924	1.905.289.350	94,1	1.255.555.692	65,9
480	<i>Transferències a institucions SFL</i>	<i>12.328.000</i>	<i>42.834</i>	<i>12.370.834</i>	<i>11.490.827</i>	<i>92,9</i>	<i>11.490.827</i>	<i>100,0</i>
480.04	Sindicats	3.328.000	-670.566	2.657.434	2.657.427	100,0	2.657.427	100,0
480.07	Cooperació i voluntariat	9.000.000	713.400	9.713.400	8.833.400	90,9	8.833.400	100,0
481	<i>Transf. a est. grals. altres univer.</i>	<i>28.176.911</i>	<i>6.712.597</i>	<i>34.889.508</i>	<i>34.827.708</i>	<i>99,8</i>	<i>34.827.708</i>	<i>100,0</i>
481.01	Transf. estudis gral. Llul·lià	500.000	-438.200	61.800	0	0,0	0	-
481.02	Altres universitats	27.676.911	7.150.797	34.827.708	34.827.708	100,0	34.827.708	100,0
482	<i>Beques</i>	<i>615.026.334</i>	<i>166.472.505</i>	<i>781.498.839</i>	<i>700.958.759</i>	<i>89,7</i>	<i>700.958.759</i>	<i>100,0</i>
482.02	Becaris aules informàtica	78.319.400	-3.646.307	74.673.093	67.493.107	90,4	67.493.107	100,0
482.03	Becaris de la biblioteca	59.205.000	1.567.827	60.772.827	59.266.300	97,5	59.266.300	100,0
482.04	Becaris S. Atenció comunit. univ.	12.698.000	13.659.774	26.357.774	22.651.267	85,9	22.651.267	100,0
482.05	Beques form. recerca i docència	371.210.000	41.002.790	412.212.790	411.970.895	99,9	411.970.895	100,0
482.06	Becaris del servei d'esports	10.500.000	765.646	11.265.646	10.985.646	97,5	10.985.646	100,0
482.07	Becaris de prog. d'intercanvi	3.900.000	-1.733.247	2.166.753	2.166.753	100,0	2.166.753	100,0
482.09	Altres beques	79.193.934	114.856.022	194.049.956	126.424.791	65,2	126.424.791	100,0

SINDICATURA DE COMPTES DE CATALUNYA – INFORME 26/2004

Class. econ.	Descripció	Crèdit inicial	Modificacions de crèdit	Crèdit definitiu	Obligacions reconegudes	% exe. press.	Pagaments efectius	% exe. tres.
484	<i>Transfer. a membres com. univ.</i>	247.305.794	417.860	247.723.654	242.165.034	97,8	22.480.446	9,3
484.01	Representants estudiants	2.965.000	-2.434.437	530.563	445.763	84,0	280.289	62,9
484.02	Activitats estudiantils	10.500.000	1.547.640	12.047.640	9.684.836	80,4	9.618.687	99,3
484.03	Borses de viatge	11.839.002	833.699	12.672.701	9.618.393	75,9	9.320.997	96,9
484.04	Borses viatge prof. estrangers	0	470.958	470.958	414.250	88,0	414.250	100,0
484.05	Ajuts socials al personal	50.884.051	0	50.884.051	50.884.051	100,0	2.846.223	5,6
484.06	Ajut matrícula	171.117.741	0	171.117.741	171.117.741	100,0	0	0,0
485	<i>Transfer. a fundac. i altres entitats</i>	634.300.000	197.955.403	832.255.403	819.695.814	98,5	389.646.744	47,5
485.01	Fundació Josep Finestres	88.000.000	15.000.000	103.000.000	103.000.000	100,0	103.000.000	100,0
485.02	Fundació Bosch i Gimpera	493.900.000	102.925.638	596.825.638	585.323.289	98,1	155.323.289	26,5
485.07	Edicions de la Univ. de Barcelona	10.000.000	0	10.000.000	10.000.000	100,0	10.000.000	100,0
485.08	Club esportiu universitari	33.500.000	35.400.000	68.900.000	68.900.000	100,0	68.900.000	100,0
485.09	Altres entitats	8.900.000	44.629.765	53.529.765	52.472.525	98,0	52.423.455	99,9
489	<i>Altres transferències i subvenc.</i>	73.740.000	41.626.686	115.366.686	96.151.208	83,3	96.151.208	100,0
489.01	Altres subvencions	58.660.000	36.364.748	95.024.748	78.470.486	82,6	78.470.486	100,0
489.02	Organització de congressos	13.500.000	3.892.799	17.392.799	15.853.013	91,1	15.853.013	100,0
489.09	Altres transferències	1.580.000	1.369.139	2.949.139	1.827.709	62,0	1.827.709	100,0
CAP. 6	INVERSIONS REALS	4.674.558.272	10.212.892.304	14.887.450.576	7.368.015.888	49,5	7.107.417.371	96,5
Art. 61	Edificis i altres construccions	2.072.965.000	4.040.970.584	6.113.935.584	3.531.336.828	57,8	3.511.358.020	99,4
611	<i>Construcció i/o grans reparacions</i>	2.010.300.000	2.822.117.579	4.832.417.579	2.923.064.047	60,5	2.922.846.988	100,0
611.01	Construcció d'edificis	1.619.965.242	253.498.103	1.873.463.345	843.176.386	45,0	843.176.386	100,0
611.02	Grans reparacions edificis	0	10.701.225	10.701.225	0	0,0	0	-
611.03	Altres despeses condicionament	390.334.758	-375.775.880	14.558.878	1.147.758	7,9	1.147.758	100,0
611.05	Instal·lacions	0	741.838	741.838	741.838	100,0	741.838	100,0
611.11	Construcció d'edificis romanents	0	1.661.207.948	1.661.207.948	879.360.131	52,9	879.360.131	100,0
611.12	Grans repar. edificis romanents	0	19.577.226	19.577.226	14.318.940	73,1	14.318.940	100,0
611.13	Altres desp. condicionament rom.	0	9.695.372	9.695.372	0	0,0	0	-
611.15	Instal·lacions roman. 1r any	0	14.676.267	14.676.267	10.825.190	73,8	10.608.131	98,0
611.21	Constr. edificis romanent 2n any	0	909.959.574	909.959.574	891.588.146	98,0	891.588.146	100,0
611.22	Grans rep. edificis roman. 2n any	0	219.848.533	219.848.533	200.080.076	91,0	200.080.076	100,0
611.23	Altres desp. cond. roman. 2n any	0	50.427.732	50.427.732	48.737.876	96,6	48.737.876	100,0
611.25	Instal·lacions roman. 2n any	0	15.516.371	15.516.371	10.986.128	70,8	10.986.128	100,0
611.32	Grans repar. edif. roman. 3r any	0	22.906.472	22.906.472	14.566.795	63,6	14.566.795	100,0
611.33	Altres desp. condic. rom. 3r any	0	986.440	986.440	820.960	83,2	820.960	100,0
611.35	Instal·lacions roman. 3r any	0	1.706.935	1.706.935	1.706.935	100,0	1.706.935	100,0
611.41	Const. d'edificis roman. 4t any	0	0	0	0	-	0	-
611.51	Const. d'edificis roman. 5è any	0	0	0	0	-	0	-
611.52	Grans repar. edif. rom. 5è any	0	1.618.450	1.618.450	1.333.298	82,4	1.333.298	100,0
611.53	Altres desp. condic. rom. 5è any	0	1.427.016	1.427.016	275.633	19,3	275.633	100,0
611.55	Instal·lacions rom. 5è any	0	2.260.816	2.260.816	2.260.816	100,0	2.260.816	100,0
611.61	Construc. d'edificis roman. 6è any	0	0	0	0	-	0	-
611.71	Construcció edificis rom. 7è any	0	997.941	997.941	997.941	100,0	997.941	100,0
611.73	Altres desp. condic. Rom. 8è any	0	139.200	139.200	139.200	100,0	139.200	100,0
613	<i>Incorporació de béns i serveis</i>	0	287.361.599	287.361.599	199.135.466	69,3	198.723.937	99,8
613.01	Retr. contr. professionals	0	53.086.867	53.086.867	9.701.158	18,3	9.701.158	100,0
613.03	Llicències	0	65.000	65.000	65.000	100,0	65.000	100,0
613.11	Retrib. profess. rom. 1r any	0	97.965.910	97.965.910	89.091.910	90,9	89.091.910	100,0
613.12	Of. tècnica PP romanent 1r any	0	11.344.730	11.344.730	11.344.730	100,0	11.287.542	99,5
613.21	Retrib. professionals rom. 2n any	0	26.582.615	26.582.615	25.796.257	97,0	25.796.257	100,0
613.22	Actuac. ofic. tèc. PP rom. 2n any	0	10.000.000	10.000.000	9.666.467	96,7	9.312.126	96,3
613.31	Retrib. professionals rom. 3r any	0	53.053.931	53.053.931	22.619.154	42,6	22.619.154	100,0
613.32	Actuac. ofic. tèc. PP rom. 3r any	0	13.200.594	13.200.594	13.195.774	100,0	13.195.774	100,0
613.33	Llicències romanents 3r any	0	109.189	109.189	0	0,0	0	-
613.41	Retrib. professionals rom. 4t any	0	12.416.782	12.416.782	8.479.685	68,3	8.479.685	100,0
613.43	Llicències rom. 4t any	0	143.780	143.780	0	0,0	0	-
613.51	Retrib. professionals rom. 5è any	0	2.748.103	2.748.103	2.626.274	95,6	2.626.274	100,0
613.52	Of. Tèc. Pla plurianual Rom. 5 any	0	2.448.589	2.448.589	2.448.589	100,0	2.448.589	100,0
613.61	Retrib. professionals rom. 6è any	0	25.264	25.264	25.264	100,0	25.264	100,0
613.62	Of. Tèc. Pla plurianual Rom. 7è any	0	4.075.204	4.075.204	4.075.204	100,0	4.075.204	100,0
613.63	Llicències Rom. 7è any	0	0	0	0	-	0	-
613.71	Honoraris Professional 8è any	0	0	0	0	-	0	-
613.76	Impostos Romanent 8è any	0	95.041	95.041	0	0,0	0	-
614	<i>Reformes, millors i condic.</i>	62.665.000	931.491.406	994.156.406	409.137.315	41,2	389.787.095	95,3
614.01	Millora i reforma instal·lacions	26.465.000	306.483.694	332.948.694	152.669.986	45,9	139.755.294	91,5
614.02	Actuacions de seguretat	35.300.000	-168.229	35.131.771	1.138.038	3,2	244.676	21,5

SINDICATURA DE COMPTES DE CATALUNYA – INFORME 26/2004

Class. econ.	Descripció	Crèdit inicial	Modificacions de crèdit	Crèdit definitiu	Obligacions reconegudes	% exe. press.	Pagaments efectius	% exe. tres.
614.03	Condicionament de laboratoris	400.000	16.835.500	17.235.500	3.505.846	20,3	3.505.846	100,0
614.09	Altres actuacions	500.000	-500.000	0	0	-	0	-
614.11	Millora i ref. instal. roma. 1r any	0	366.985.501	366.985.501	158.667.140	43,2	155.456.656	98,0
614.12	Actuac. seguretat roman. 1r any	0	28.403.905	28.403.905	24.981.503	88,0	23.802.564	95,3
614.13	Condicionament de laboratoris	0	904.461	904.461	0	0,0	0	-
614.19	Altres actuacions roman. 1r any	0	68.233.624	68.233.624	6.484.558	9,5	6.484.558	100,0
614.21	Millora i ref. instal. roma. 2n any	0	114.710.340	114.710.340	54.409.159	47,4	53.256.416	97,9
614.22	Act. de seguretat roman. 2n any	0	8.464.341	8.464.341	7.281.084	86,0	7.281.084	100,0
614.29	Altres actuacions roman. 2n any	0	18.071.763	18.071.763	0	0,0	0	-
614.31	Millora i ref. instal. roma. 3r any	0	3.060.185	3.060.185	1	0,0	1	100,0
614.51	Millora i ref. instal. roma. 5è any	0	6.321	6.321	0	0,0	0	-
Art. 64	Mobiliari i estris	21.113.000	165.737.828	186.850.828	127.679.722	68,3	114.249.196	89,5
640	Adquisició mobiliari i estris	21.113.000	165.737.828	186.850.828	127.679.722	68,3	114.249.196	89,5
640.01	Adquisició de mobiliari i estris	21.113.000	48.681.697	69.794.697	57.310.061	82,1	44.520.909	77,7
640.11	Adquisició de mobiliari romanent	0	89.330.007	89.330.007	45.793.600	51,3	45.378.540	99,1
640.21	Adq. mobiliari romanent 2n any	0	26.144.044	26.144.044	23.014.527	88,0	22.788.213	99,0
640.31	Adq. mobiliari romanent 3r any	0	1.188.536	1.188.536	1.188.536	100,0	1.188.536	100,0
640.51	Adq. mobiliari romanent 5è any	0	393.544	393.544	372.998	94,8	372.998	100,0
Art 65	Equipament informàtic	114.172.000	328.307.466	442.479.466	335.798.845	75,9	304.220.444	90,6
650	Adquisició equipament informàtic	114.172.000	328.307.466	442.479.466	335.798.845	75,9	304.220.444	90,6
650.01	Adq. equips procés dades gestió	91.200.000	68.430.573	159.630.573	112.090.247	70,2	97.281.826	86,8
650.02	Aplicacions de software	0	0	0	0	-	0	-
650.03	Adq. equips proc. dades docència	10.750.000	41.568.884	52.318.884	42.163.096	80,6	35.342.648	83,8
650.04	Adq. equip procés dades recerca	7.865.000	23.514.169	31.379.169	26.979.820	86,0	21.827.940	80,9
650.05	Adquis. equips comunicacions	100.000	6.172.740	6.272.740	5.452.155	86,9	5.452.155	100,0
650.06	Connexió xarxa	1.800.000	45.298.761	47.098.761	27.898.386	59,2	25.377.693	91,0
650.07	Llicències software	2.457.000	1.403.138	3.860.138	3.475.990	90,0	3.475.990	100,0
650.09	Actuacions diverses	0	12.979.520	12.979.520	12.526.420	96,5	12.526.420	100,0
650.11	Adq. equip pr. dades rom. 1r any	0	72.399.864	72.399.864	58.353.417	80,6	56.836.777	97,4
650.13	Adq. eq. pr. dades doc. ro. 1r any	0	12.261.229	12.261.229	11.633.788	94,9	11.273.759	96,9
650.14	Adq. eq. pr. dades rec. ro. 1r any	0	4.521.903	4.521.903	4.521.297	100,0	4.121.297	91,2
650.15	Adq. eq. comunic. rom. 1r any	0	1.954.145	1.954.145	1.566.391	80,2	1.566.391	100,0
650.16	Connexió xarxa roman. 1r any	0	4.459.203	4.459.203	642.515	14,4	642.515	100,0
650.17	Llicències software roman. 1r any	0	0	0	0	-	0	-
650.19	Actuacions div. roman. 1r any	0	1.560.000	1.560.000	1.305.000	83,7	1.305.000	100,0
650.21	Adq. eq. proc. dades rom. 2n any	0	19.384.358	19.384.358	17.100.939	88,2	17.100.939	100,0
650.22	Aplicacions software rom. 2n any	0	1.698.797	1.698.797	1.698.797	100,0	1.698.797	100,0
650.23	Ad. eq. pr. dad. doc. rom. 2n any	0	1.171.826	1.171.826	1.075.615	91,8	1.075.325	100,0
650.24	Adq. eq. pr. dad. rec. rom. 2n any	0	1.630.253	1.630.253	1.091.956	67,0	1.091.956	100,0
650.25	Adq. eq. comun. rom. 2n any	0	752.309	752.309	681.317	90,6	681.317	100,0
650.27	Llicències software roman. 2n any	0	503.014	503.014	0	0,0	0	-
650.29	Actuac. diverses roman. 2n any	0	620.600	620.600	481.400	77,6	481.400	100,0
650.31	Adq. eq. proc. dades rom. 3r any	0	1.526.820	1.526.820	1.526.820	100,0	1.526.820	100,0
650.33	Adq. eq. pro. dad. doc. rom. 3r any	0	449.674	449.674	449.674	100,0	449.674	100,0
650.35	Adq. eq. proc. dades rom. 4r any	0	2.066.569	2.066.569	1.360.274	65,8	1.360.274	100,0
650.41	Adq. equip pr. dad. rom. 4t any	0	249.052	249.052	0	0,0	0	-
650.51	Adq. equip pr. dades gestió 5è any	0	1.723.531	1.723.531	1.723.531	100,0	1.723.531	100,0
650.72	Aplicacions software Rom. 8è any	0	6.534	6.534	0	0,0	0	-
Art. 66	Immobilitzat material	784.492.342	446.782.092	1.231.274.434	1.001.060.753	81,3	960.816.885	96,0
660	Adquisició immobilitzat material	784.492.342	446.782.092	1.231.274.434	1.001.060.753	81,3	960.816.885	96,0
660.01	Equipament docent	0	1.963.018	1.963.018	1.723.641	87,8	825.750	47,9
660.02	Equipament laboratori	14.400.000	94.837.003	109.237.003	47.524.410	43,5	41.232.989	86,8
660.03	Equip. audiovisual i reprogràfic	9.000.000	46.114.454	55.114.454	37.634.312	68,3	27.968.979	74,3
660.04	Equipament científic	11.100.000	96.108.534	107.208.534	14.373.683	13,4	14.373.683	100,0
660.09	Altres immob. material	27.280.342	29.233.067	56.513.409	35.198.955	62,3	30.034.318	85,3
660.11	Equip. docent roman. 1r any	0	892.847	892.847	890.245	99,7	890.245	100,0
660.12	Equip. laboratori roman. 1r any	0	7.599.844	7.599.844	5.465.421	71,9	5.445.463	99,6
660.13	Equip. audiov. i rep. roman 1r any	0	33.185.340	33.185.340	23.846.394	71,9	17.628.433	73,9
660.14	Equipament científic rom. 1r any	0	27.002.196	27.002.196	26.221.270	97,1	25.762.421	98,3
660.19	Altres immob. mat. roman 1r any	0	32.994.547	32.994.547	29.199.760	88,5	27.469.953	94,1
660.21	Equip. docent roman. 2n any	0	939.600	939.600	939.600	100,0	939.600	100,0
660.23	Equip. audiovisual rom. 2n any	0	7.451.055	7.451.055	5.959.868	80,0	5.453.180	91,5
660.29	Altres immob. mat. roman 2n any	0	1.174.103	1.174.103	1.174.103	100,0	1.167.323	99,4
660.31	Equip. docent roman. 3r any	0	574.896	574.896	574.896	100,0	574.896	100,0
660.32	Equip. laboratori rom. 3r any	0	0	0	0	-	0	-

SINDICATURA DE COMPTES DE CATALUNYA – INFORME 26/2004

Class. econ.	Descripció	Crèdit inicial	Modificacions de crèdit	Crèdit definitiu	Obligacions reconegudes	% exe. press.	Pagaments efectius	% exe. tres.
660.39	Altres immob. mat. roman 4t any	0	1.115.456	1.115.456	0	0,0	0	-
660.51	Equipament docent rom. 6è any	0	317.324	317.324	0	0,0	0	-
661	Fons bibliogràfic	722.712.000	65.278.808	787.990.808	770.334.195	97,8	761.049.652	98,8
661.01	Subscripcions public. periòdiques	634.010.000	38.599.412	672.609.412	657.363.370	97,7	657.363.370	100,0
661.02	Adquisició fons bibliogràfic biblio.	88.702.000	26.679.396	115.381.396	112.970.825	97,9	103.686.282	91,8
661.11	Sub. public. periòd. rom. 1r any	0	0	0	0	-	0	-
661.12	Adquis. fons bib. rom 1r any	0	0	0	0	-	0	-
Art 68	Immobilitzat immaterial recerca	1.679.815.930	2.837.639.267	4.517.455.197	2.370.139.740	52,5	2.214.772.826	93,4
680	Projectes investigació CICYT	670.462.000	1.449.555.044	2.120.017.044	1.155.863.890	54,5	1.074.470.089	93,0
680.00	Projectes investigació CICYT	251.350.000	-251.350.000	0	0	-	0	-
680.01	Personal proj. invest. - CICYT	32.026.000	119.338.739	151.364.739	43.316.683	28,6	43.316.683	100,0
680.02	Viatges i dietes CICYT	54.546.320	19.954.417	74.500.737	42.705.887	57,3	42.380.975	99,2
680.03	Material fungible CICYT	150.120.140	91.110.915	241.231.055	142.225.816	59,0	127.548.971	89,7
680.04	Material inventariable CICYT	32.325.150	157.473.261	189.798.411	75.041.037	39,5	62.601.856	83,4
680.05	Altres despeses CICYT	150.094.390	297.054.312	447.148.702	97.746.093	21,9	90.028.094	92,1
680.06	Altres desp. funcionament CICYT	0	205.002.402	205.002.402	119.000.255	58,0	110.124.776	92,5
680.11	Personal CICYT romanents	0	92.779.201	92.779.201	71.841.283	77,4	71.841.283	100,0
680.12	Viatges CICYT romanents	0	55.330.033	55.330.033	46.095.299	83,3	45.342.498	98,4
680.13	Mat. fungible CICYT romanents	0	170.238.529	170.238.529	155.350.582	91,3	145.654.756	93,8
680.14	Mat. invent. CICYT romanents	0	115.797.897	115.797.897	72.733.257	62,8	59.845.638	82,3
680.15	Altres despeses CICYT romanents	0	58.799.178	58.799.178	50.182.514	85,3	49.182.987	98,0
680.21	CICYT personal romanent 2n any	0	25.504.156	25.504.156	22.115.855	86,7	22.115.855	100,0
680.22	Viatges CICYT romanents 2n any	0	24.987.663	24.987.663	23.260.754	93,1	22.759.805	97,8
680.23	Mat. fungible CICYT rom. 2n any	0	43.090.387	43.090.387	40.189.826	93,3	38.102.164	94,8
680.24	Mat. invent. CICYT rom. 2n any	0	40.301.742	40.301.742	30.023.677	74,5	25.382.676	84,5
680.25	Altres desp. CICYT rom. 2n any	0	18.958.286	18.958.286	18.601.652	98,1	18.360.123	98,7
680.31	CICYT personal romanent 3r any	0	8.530.029	8.530.029	8.291.380	97,2	8.291.380	100,0
680.32	Viatges CICYT romanents 3r any	0	4.181.082	4.181.082	3.552.748	85,0	3.552.748	100,0
680.33	Mat. fung. CICYT rom. 3r any	0	10.402.786	10.402.786	9.779.784	94,0	9.346.053	95,6
680.34	Mat. invent. CICYT rom. 3r any	0	21.035.130	21.035.130	15.262.840	72,6	14.550.990	95,3
680.35	Altres desp. CICYT rom. 3r any	0	7.271.312	7.271.312	5.720.573	78,7	5.671.124	99,1
680.39	Alt. desp. proj. inv. -rec. ro. 3r any	0	91.000	91.000	69.834	76,7	56.199	80,5
680.41	CICYT personal romanent 4t any	0	999	999	0	0,0	0	-
680.42	Viatges CICYT romanents 4t any	0	709.676	709.676	693.574	97,7	693.574	100,0
680.43	Mat. fung. CICYT rom. 4t any	0	102.875	102.875	100.421	97,6	85.031	84,7
680.44	Mat. inv. CICYT roman. 4t any	0	5.215.230	5.215.230	5.195.707	99,6	5.195.707	100,0
680.45	Altres desp. CICYT rom. 4t any	0	312.723	312.723	177.694	56,8	177.694	100,0
680.52	Viat. i dietes CICYT rom. 5è any	0	0	0	0	-	0	-
680.53	Mat. fung. CICYT roman. 5è any	0	0	0	0	-	0	-
680.54	Mat. invent. CICYT roman. 5è any	0	0	0	0	-	0	-
680.61	Despeses personal rom. 6è any	0	2.750.000	2.750.000	0	0,0	0	-
680.62	Viat. i dietes CICYT rom. 6è any	0	1.316.400	1.316.400	247.482	18,8	247.482	100,0
680.63	Mat. fungible CICYT rom. 6è any	0	666.566	666.566	328.319	49,3	314.095	95,7
680.64	Mat. invent. CICYT rom. 6è any	0	4.751.934	4.751.934	518.825	10,9	518.825	100,0
680.65	Altres desp. CICYT rom. 6è any	0	1.640.200	1.640.200	161.850	9,9	161.850	100,0
680.66	Alt. des. func. CICYT rom. 6è any	0	4.850.000	4.850.000	0	0,0	0	-
680.71	Desp. pers. rom. 7è. any CICYT	0	15.918.408	15.918.408	3.851.608	24,2	3.851.608	100,0
680.72	Viatges rom. 7è. Any CICYT	0	9.638.502	9.638.502	6.277.542	65,1	6.277.542	100,0
680.73	Mat. fungible rom. 7è any CICYT	0	43.760.968	43.760.968	33.032.447	75,5	29.964.314	90,7
680.74	Mat. invent. CICYT roman. 7è any	0	13.000.370	13.000.370	5.119.161	39,4	4.103.351	80,2
680.75	Altres desp. CICYT roman. 7è any	0	7.551.988	7.551.988	5.596.732	74,1	5.477.230	97,9
680.91	Despeses personal rom CICYT	0	1	1	0	0,0	0	-
680.92	Viatges rom. CICYT	0	154.184	154.184	123.340	80,0	123.340	100,0
680.93	Material fungible, rom. CICYT	0	276.736	276.736	276.732	100,0	276.732	100,0
680.94	Material inventariable rom. CICYT	0	974.207	974.207	974.207	100,0	863.460	88,6
680.95	Altres despeses rom. CICYT	0	80.620	80.620	80.620	100,0	80.620	100,0
681	Projectes Investigació CEE	0	11.453.834	11.453.834	6.225.637	54,4	5.954.349	95,6
681.00	Bestretes projectes CEE	0	1.948.702	1.948.702	0	0,0	0	-
681.05	Altres despeses: CEE	0	368.878	368.878	365.812	99,2	365.812	100,0
681.11	Personal rom. CEE	0	4.724.044	4.724.044	4.582.538	97,0	4.582.538	100,0
681.12	Viatges CEE romanents	0	2.783.884	2.783.884	616.842	22,2	527.196	85,5
681.13	Material fungible rom. CEE	0	27.311	27.311	26.964	98,7	0	0,0
681.15	Altres despeses CEE romanents	0	1.343.135	1.343.135	376.421	28,0	221.743	58,9
681.21	Personal Rom. 2n any CEE	0	240.000	240.000	239.180	99,7	239.180	100,0
681.31	Personal. Rom. 3r any CEE	0	17.880	17.880	17.880	100,0	17.880	100,0

SINDICATURA DE COMPTES DE CATALUNYA – INFORME 26/2004

Class. econ.	Descripció	Crèdit inicial	Modificacions de crèdit	Crèdit definitiu	Obligacions reconegudes	% exe. press.	Pagaments efectius	% exe. tres.
682	Projectes investigació FIS	0	107.719.182	107.719.182	65.575.411	60,9	55.830.157	85,1
682.01	Despeses personal FIS	0	6.825.000	6.825.000	2.086.272	30,6	2.086.272	100,0
682.02	Dietes i viatges FIS	0	3.527.181	3.527.181	2.223.009	63,0	2.223.009	100,0
682.03	Material fungible FIS	0	24.663.772	24.663.772	19.203.269	77,9	17.868.818	93,1
682.04	Mat. inventariable FIS	0	340.819	340.819	184.548	54,1	116.684	63,2
682.05	Altres despeses FIS	0	2.334.300	2.334.300	1.934.228	82,9	1.931.233	99,8
682.06	Béns i Serveis FIS	0	30.936.360	30.936.360	10.569.082	34,2	4.577.857	43,3
682.07	Béns i Serveis FIS	0	9.130.000	9.130.000	2.723.035	29,8	1.252.153	46,0
682.11	Personal FIS romanents	0	4.433.731	4.433.731	4.433.731	100,0	4.433.731	100,0
682.12	Dietes i viatges FIS romanents	0	993.451	993.451	975.138	98,2	975.138	100,0
682.13	Mat. fungible FIS romanents	0	10.789.859	10.789.859	9.951.222	92,2	9.951.222	100,0
682.14	Mat. inventariable FIS romanents	0	6.793.694	6.793.694	5.428.847	79,9	4.551.991	83,8
682.15	Altres despeses FIS romanents	0	1.206.661	1.206.661	1.105.709	91,6	1.104.728	99,9
682.21	Personal FIS romanents 2n any	0	1.125.040	1.125.040	1.124.315	99,9	1.124.315	100,0
682.23	Mat. fung. FIS romanents 2n any	0	1.275.379	1.275.379	1.275.379	100,0	1.275.379	100,0
682.24	Mat. invent. FIS rom. 2n any	0	2.499.065	2.499.065	1.906.646	76,3	1.906.646	100,0
682.25	Altres desp. FIS rom. 2n any	0	283.045	283.045	283.045	100,0	283.045	100,0
682.32	Dietes i viatges FIS rom. 3r any	0	429.459	429.459	35.570	8,3	35.570	100,0
682.33	Material fungible FIS rom 3r any	0	99.651	99.651	99.651	100,0	99.651	100,0
682.34	Mat. invent. FIS roman. 3r any	0	3.480	3.480	3.480	100,0	3.480	100,0
682.35	Altres despeses FIS rom. 3r any	0	29.235	29.235	29.235	100,0	29.235	100,0
683	Infraestructura	300.000.000	-110.457.618	189.542.382	133.777.399	70,6	132.552.774	99,1
683.00	Infraestructura	300.000.000	-300.000.000	0	0	-	0	-
683.01	Infraestructura	0	136.682.008	136.682.008	85.278.782	62,4	85.257.783	100,0
683.11	Infraestructura romanent	0	49.253.913	49.253.913	48.368.697	98,2	47.294.991	97,8
683.21	Infraestructura romanent 2n any	0	3.606.461	3.606.461	129.920	3,6	0	0,0
685	Grups recerca consolidat. SGR	0	479.614.593	479.614.593	230.764.077	48,1	202.200.324	87,6
685.01	Personal (PIEC). SGR	0	32.281.473	32.281.473	7.065.845	21,9	7.065.845	100,0
685.03	Material fungible. SGR	0	31.922.994	31.922.994	8.100.461	25,4	6.137.080	75,8
685.04	Material inventariable. SGR	0	33.071.251	33.071.251	13.632.136	41,2	10.819.966	79,4
685.05	Altres despeses. SGR	0	184.712.592	184.712.592	15.920.197	8,6	14.933.148	93,8
685.11	Personal (PIEC). SGR rom. 1r any	0	76.148.841	76.148.841	68.877.965	90,5	68.877.965	100,0
685.12	Viatges i dietes. SGR rom. 1r any	0	834.717	834.717	813.744	97,5	750.828	92,3
685.13	Material fungible. SGR rom. 1r any	0	37.110.216	37.110.216	36.287.501	97,8	27.957.817	77,0
685.14	Material invent. SGR rom. 1r any	0	45.176.135	45.176.135	43.243.288	95,7	31.936.836	73,9
685.15	Altres despeses. SGR rom. 1r any	0	30.512.988	30.512.988	30.027.564	98,4	26.930.478	89,7
685.21	Personal (PIEC) SGR rom. 2n any	0	6.666.011	6.666.011	5.745.269	86,2	5.745.269	100,0
685.23	Material fung. SGR roman. 2n any	0	603.434	603.434	577.758	95,7	577.758	100,0
685.24	Mat invent. SGR roman. 2n any	0	402.359	402.359	371.474	92,3	371.474	100,0
685.25	Altres desp. SGR roman. 2n any	0	171.582	171.582	100.875	58,8	95.860	95,0
687	Actuacions docents i docència	66.000.000	75.428.844	141.428.844	50.479.063	35,7	47.110.301	93,3
687.02	Altres actuacions de recerca	0	250.000	250.000	250.000	100,0	250.000	100,0
687.03	Projectes d'innovació docent	56.000.000	7.141.276	63.141.276	6.868.507	10,9	6.345.864	92,4
687.04	Avaluació institucional	10.000.000	4.000.000	14.000.000	220.632	1,6	220.632	100,0
687.13	Projectes d'inn. docent ro. 1r any	0	53.623.874	53.623.874	36.992.446	69,0	34.221.392	92,5
687.14	Avaluació instit. rom. 1r any	0	6.499.588	6.499.588	4.587.051	70,6	4.513.851	98,4
687.23	Proj. d'innov. docent rom. 2n any	0	1.607.196	1.607.196	889.635	55,4	887.770	99,8
687.24	Avaluació instituc. rom. 2n any	0	542.012	542.012	542.012	100,0	542.012	100,0
687.33	Proj. d'innov. docent rom. 3r any	0	1.764.898	1.764.898	128.780	7,3	128.780	100,0
687.34	Avaluació Instituc. rom. 3r any	0	0	0	0	-	0	-
689	Altres projectes investigació	643.353.930	824.325.388	1.467.679.318	727.454.263	49,6	696.654.832	95,8
689.01	Desp. personal: altres projectes	0	176.832.497	176.832.497	44.960.809	25,4	44.960.809	100,0
689.02	Dietes i viatges: altres projectes	0	64.134.410	64.134.410	32.101.965	50,1	31.915.363	99,4
689.03	Mat. fungible: altres projectes	0	39.469.342	39.469.342	9.030.756	22,9	7.706.970	85,3
689.04	Mat. invent.: altres projectes	0	37.788.317	37.788.317	9.117.161	24,1	2.735.037	30,0
689.05	Altres despeses: altres projectes	643.353.930	23.351.661	666.705.591	317.465.929	47,6	309.175.277	97,4
689.09	Altres projectes beques	0	0	0	0	-	0	-
689.11	Personal: alt. projectes romanent	0	95.989.826	95.989.826	68.278.802	71,1	68.278.802	100,0
689.12	Viatges: altres projectes romanent	0	47.585.872	47.585.872	31.632.953	66,5	31.296.293	98,9
689.13	Mat. fung.: altres proj. romanent	0	19.854.664	19.854.664	14.792.769	74,5	13.605.705	92,0
689.14	Mat. invent.: altres proj. romanent	0	30.366.873	30.366.873	13.501.563	44,5	10.718.911	79,4
689.15	Altres desp.: altres proj. romanent	0	181.928.915	181.928.915	112.620.580	61,9	104.940.943	93,2
689.19	Beques rom. 1r any	0	900.000	900.000	0	0,0	0	-
689.21	Personal: alt. proj. rom. 2n any	0	10.887.774	10.887.774	9.456.154	86,9	9.456.154	100,0
689.22	Viatges: altres proj. rom. 2n any	0	7.637.782	7.637.782	6.691.866	87,6	6.543.211	97,8

SINDICATURA DE COMPTES DE CATALUNYA – INFORME 26/2004

Class. econ.	Descripció	Crèdit inicial	Modificacions de crèdit	Crèdit definitiu	Obligacions reconegudes	% exe. press.	Pagaments efectius	% exe. tres.
689.23	Mat. fung.: altres proj. ro. 2n any	0	2.682.613	2.682.613	2.586.377	96,4	2.209.706	85,4
689.24	Mat. inv.: altres proj. rom. 2n any	0	7.842.421	7.842.421	7.449.675	95,0	6.246.470	83,8
689.25	Alt. desp. alt. proj. rom. 2n any	0	49.896.142	49.896.142	41.395.320	83,0	40.537.424	97,9
689.31	Pers.: altres proj. rom. 3r any	0	7.020.473	7.020.473	3.406.806	48,5	3.406.806	100,0
689.32	Viatges: altres proj. rom. 3r any	0	804.954	804.954	804.880	100,0	804.880	100,0
689.33	Mat. fung: altres proj. rom. 3r any	0	202	202	0	0,0	0	-
689.34	Mat. invent: altres proj. ro. 3r any	0	1.076.211	1.076.211	860.282	79,9	819.942	95,3
689.35	Alt. desp.: altres proj. rom. 3r any	0	1.147.591	1.147.591	1.130.685	98,5	1.127.198	99,7
689.41	Pers.: altres proj. rom. 4t. any	0	1.300.000	1.300.000	0	0,0	0	-
689.42	Viatges: altres proj. rom. 4t any	0	224.235	224.235	121.144	54,0	121.144	100,0
689.43	Mat. fung.: altres pro. ro. 4t any	0	545.094	545.094	47.787	8,8	47.787	100,0
689.44	Mat. inv.: altr. proj. rom. 4t any	0	2.142.925	2.142.925	0	0,0	0	-
689.55	Altres proj. altr. desp. rom 5è any	0	262.379	262.379	0	0,0	0	-
689.99	Liquidació projectes	0	12.652.215	12.652.215	0	0,0	0	-
Art 69	Altres inversions	2.000.000	2.393.455.067	2.395.455.067	2.000.000	0,1	2.000.000	100,0
690	Altres inversions	2.000.000	375.590	2.375.590	2.000.000	84,2	2.000.000	100,0
690.01	Altres inversions	2.000.000	375.590	2.375.590	2.000.000	84,2	2.000.000	100,0
699	Inversions PQ no distribuïdes	0	2.393.079.477	2.393.079.477	0	0,0	0	-
699.98	Inversions pendents d'aplicar	0	2.392.949.557	2.392.949.557	0	0,0	0	-
699.99	Inversions PQ no distribuïdes	0	129.920	129.920	0	0,0	0	-
CAP. 7	TRANSFERÈNCIES DE CAPITAL	0	376.673.699	376.673.699	348.305.071	92,5	347.067.695	99,6
Art. 78	Transf. famílies i institucions SFL	0	376.673.699	376.673.699	348.305.071	92,5	347.067.695	99,6
782	Ajuts i beques	0	79.828.628	79.828.628	52.678.492	66,0	52.672.492	100,0
782.09	Altres ajuts i beques	0	79.828.628	79.828.628	52.678.492	66,0	52.672.492	100,0
785	Transferències a fundacions	0	159.571.118	159.571.118	159.331.118	99,8	159.331.118	100,0
785.02	Subvencions fundacions i altres	0	12.458.000	12.458.000	12.458.000	100,0	12.458.000	100,0
785.09	Altres entitats	0	147.113.118	147.113.118	146.873.118	99,8	146.873.118	100,0
789	Altres subvencions	0	137.273.953	137.273.953	136.295.461	99,3	135.064.085	99,1
789.01	Altres subvencions	0	137.273.953	137.273.953	136.295.461	99,3	135.064.085	99,1
CAP. 8	VARIACIÓ D'ACTIUS FINANCERS	0	3.200.000	3.200.000	3.000.000	93,8	3.000.000	100,0
Art. 86	Adquisició accions	0	3.200.000	3.200.000	3.000.000	93,8	3.000.000	100,0
860	Adquisició accions	0	3.200.000	3.200.000	3.000.000	93,8	3.000.000	100,0
860.02	Adquisició participacions	0	3.200.000	3.200.000	3.000.000	93,8	3.000.000	100,0
CAP. 9	VARIACIÓ PASSIUS FINANCERS	277.777.778	0	277.777.778	277.777.778	100,0	277.777.778	100,0
Art. 91	Amortització Préstecs i Bestretes	277.777.778	0	277.777.778	277.777.778	100,0	277.777.778	100,0
911	Amortització Préstecs llarg termini	277.777.778	0	277.777.778	277.777.778	100,0	277.777.778	100,0
911.12	Amortització Préstecs 2500 MPTA	277.777.778	0	277.777.778	277.777.778	100,0	277.777.778	100,0
Total general		40.996.970.954	14.908.151.418	55.905.122.372	45.169.106.553	80,8	43.030.785.403	95,3

Execució del pressupost d'ingressos. Exercici 2001

Class. econ.	Descripció	Previsions inicials	Modificacions pressupost	Previsions definitives	Drets liquidats	% exe. press.	Resultat	Recaptats efectius
Cap. 3	TAXES I ALTRES INGR.	8.846.829.189	1.507.785.751	10.354.614.940	10.262.257.101	99,11	-92.357.839	7.640.507.474
Art. 30	Venda de béns	57.500.000	78.574.115	136.074.115	112.414.067	82,61	-23.660.048	38.533.007
300	Venda de publicacions	57.500.000	59.190.291	116.690.291	92.005.509	78,85	-24.684.782	21.366.880
300.01	Producció edit. pròpia	27.500.000	44.429.211	71.929.211	59.241.144	82,36	-12.688.067	18.310.698
300.05	Impresos matrícula	30.000.000	14.761.080	44.761.080	32.764.365	73,20	-11.996.715	3.056.182
309	Venda d'altres béns	0	19.383.824	19.383.824	20.408.558	105,29	1.024.734	17.166.127
309.09	Altres vendes	0	19.383.824	19.383.824	20.408.558	105,29	1.024.734	17.166.127
Art. 31	Taxes prestació serveis	8.683.329.189	563.820.269	9.247.149.458	9.109.897.502	98,52	-137.251.956	6.666.905.034
310	Taxes pr. serveis adm.	55.000.000	0	55.000.000	55.000.000	100,00	0	41.862.023
310.01	Serveis secretària	50.000.000	0	50.000.000	50.000.000	100,00	0	41.862.023
310.02	Serveis EIM	5.000.000	0	5.000.000	5.000.000	100,00	0	0
311	Preus públics acadèmics	7.724.135.821	296.955.240	8.021.091.061	7.877.720.818	98,21	-143.370.243	5.864.982.730
311.01	Serveis acadèmics	5.105.147.821	12.263.726	5.117.411.547	4.773.535.061	93,28	-343.876.486	4.124.684.623
311.02	Cursos doctorat	207.610.000	0	207.610.000	384.626.754	185,26	177.016.754	275.589.026
311.03	Overheads cursos post.	24.000.000	-2.553.291	21.446.709	42.880.094	199,94	21.433.385	34.423.137
311.04	Escoles professionals	15.800.000	23.142.390	38.942.390	43.642.985	112,07	4.700.595	43.642.985
311.05	Taxes becaris alt. adm.	600.000.000	0	600.000.000	600.233.461	100,04	233.461	166.058.461
311.06	Emissió títols	167.000.000	0	167.000.000	167.000.000	100,00	0	97.456.540
311.07	Overheads ens. propis	13.400.000	0	13.400.000	19.590.087	146,19	6.190.087	19.590.087
311.08	Matr. centres adscrits	94.070.000	0	94.070.000	93.047.667	98,91	-1.022.333	8.995.100
311.09	Altres taxes	94.508.000	24.510.916	119.018.916	110.973.210	93,24	-8.045.706	110.973.210
311.10	Matrícula CAP	60.000.000	10.365.408	70.365.408	70.365.408	100,00	0	70.365.408

SINDICATURA DE COMPTES DE CATALUNYA — INFORME 26/2004

Class. econ.	Descripció	Previsions inicials	Modificacions pressupost	Previsions definitives	Drets liquidats	% exe. press.	Resultat	Recaptats efectius
311.11	Matrícula EIM	445.000.000	0	445.000.000	445.000.000	100,00	0	0
311.13	Cursos postg. (% divis.)	102.000.000	36.023.837	138.023.837	138.023.837	100,00	0	104.155.828
311.17	Ens. propis (% divisió)	90.450.000	4.915.158	95.365.158	95.365.158	100,00	0	95.365.158
311.23	Cursos de postgraus	474.000.000	159.803.015	633.803.015	633.803.015	100,00	0	454.049.086
311.27	Ensenyaments propis	231.150.000	28.484.081	259.634.081	259.634.081	100,00	0	259.634.081
312	<i>Preus públics de suport</i>	<i>157.000.000</i>	<i>27.271.785</i>	<i>184.271.785</i>	<i>247.530.560</i>	<i>134,33</i>	<i>63.258.775</i>	<i>140.306.496</i>
312.01	Serv. Científicotècnics	70.000.000	2.405.004	72.405.004	123.836.805	171,03	51.431.801	72.692.107
312.02	SCT investigació UB	57.000.000	3.104.022	60.104.022	60.104.022	100,00	0	13.833.813
312.03	Servei de biblioteca	30.000.000	4.903.499	34.903.499	44.859.758	128,53	9.956.259	40.359.758
312.08	Altres serveis diversos	0	3.538.392	3.538.392	3.591.583	101,50	53.191	3.280.858
312.09	Serveis diversos	0	13.320.868	13.320.868	15.138.392	113,64	1.817.524	10.139.960
313	<i>Preus púb. serv. auxil.</i>	<i>186.000.000</i>	<i>104.997.057</i>	<i>290.997.057</i>	<i>265.839.724</i>	<i>91,35</i>	<i>-25.157.333</i>	<i>237.562.634</i>
313.01	Quotes i al. drets S. Esp.	122.000.000	0	122.000.000	102.000.000	83,61	-20.000.000	82.718.056
313.02	Espons., prom. i comp.	0	46.002.684	46.002.684	46.002.684	100,00	0	45.674.374
313.03	Llog., ing. in. S. Esports	19.000.000	0	19.000.000	19.000.000	100,00	0	13.988.017
313.05	Menjadors Universitaris	45.000.000	52.953.929	97.953.929	92.796.595	94,73	-5.157.334	89.341.638
313.06	Borsa de Treball	0	1.477.859	1.477.859	1.477.860	100,00	1	1.456.860
313.09	Qu. Vall Hebron S. Esp.	0	4.562.585	4.562.585	4.562.585	100,00	0	4.383.689
315	<i>Drets d'examen</i>	<i>0</i>	<i>0</i>	<i>0</i>	<i>6.418.885</i>	<i>-</i>	<i>6.418.885</i>	<i>6.418.885</i>
315.01	Dret exàmens profess.	0	0	0	6.418.885	-	6.418.885	6.418.885
317	<i>Per convenis</i>	<i>375.249.568</i>	<i>148.288.067</i>	<i>523.537.635</i>	<i>497.994.366</i>	<i>95,12</i>	<i>-25.543.269</i>	<i>277.146.098</i>
317.01	Overheads FBG	138.000.000	0	138.000.000	143.752.000	104,17	5.752.000	0
317.02	Convenis ent. financ.	120.000.000	20.000.000	140.000.000	140.000.000	100,00	0	140.000.000
317.04	Convenis for. educativa	0	84.755.142	84.755.142	93.334.307	110,12	8.579.165	83.343.564
317.05	Ingr. proc. del Grup UB	77.249.568	0	77.249.568	59.375.134	76,86	-17.874.434	10.269.609
317.06	Màrqueting i Patrocini	0	43.532.925	43.532.925	43.532.925	100,00	0	43.532.925
317.09	Altres ing. per convenis	40.000.000	0	40.000.000	18.000.000	45,00	-22.000.000	0
319	<i>Al. tax. i preus pres. ser.</i>	<i>185.943.800</i>	<i>-13.691.880</i>	<i>172.251.920</i>	<i>159.393.149</i>	<i>92,53</i>	<i>-12.858.771</i>	<i>98.626.168</i>
319.02	Ingressos diversos ICE	0	3.077.367	3.077.367	3.846.709	125,00	769.342	3.846.709
319.03	Curs. Llengua Catalana	16.500.000	3.165.161	19.665.161	12.841.570	65,30	-6.823.591	12.841.570
319.04	Activitats institucionals	128.473.800	-18.451.538	110.022.262	109.607.232	99,62	-415.030	74.937.889
319.05	Ingressos diversos EIM	20.970.000	0	20.970.000	20.970.000	100,00	0	0
319.07	Antics UB	10.000.000	-1.482.870	8.517.130	7.000.000	82,19	-1.517.130	7.000.000
319.08	Congressos	10.000.000	0	10.000.000	5.127.638	51,28	-4.872.362	0
Art. 38	Reinteguments	0	10.677.199	10.677.199	10.679.942	100,03	2.743	10.679.942
380	<i>Reint. exerc. tancats</i>	<i>0</i>	<i>10.677.199</i>	<i>10.677.199</i>	<i>10.679.942</i>	<i>100,03</i>	<i>2.743</i>	<i>10.679.942</i>
380.01	Rei. d'exercicis tancats	0	10.677.199	10.677.199	10.679.942	100,03	2.743	10.679.942
Art. 39	Altres ingressos	106.000.000	854.714.168	960.714.168	1.029.265.590	107,14	68.551.422	924.389.491
399	<i>Ingressos diversos</i>	<i>106.000.000</i>	<i>854.714.168</i>	<i>960.714.168</i>	<i>1.029.265.590</i>	<i>107,14</i>	<i>68.551.422</i>	<i>924.389.491</i>
399.01	Ingressos diversos	0	344.669.851	344.669.851	360.192.845	104,50	15.522.994	338.915.031
399.02	Sinistres	0	18.421.417	18.421.417	18.921.417	102,71	500.000	18.921.417
399.04	Cursos i altres	0	19.687.434	19.687.434	20.718.144	105,24	1.030.710	20.670.144
399.05	Formalitzacions UB	0	182.999.432	182.999.432	234.010.859	127,88	51.011.427	209.687.425
399.08	Quo. pat. post. -Ens. pro.	30.000.000	0	30.000.000	30.486.291	101,62	486.291	14.407.705
399.09	Altres ing. diversos	76.000.000	288.936.034	364.936.034	364.936.034	100,00	0	321.787.769
CAP. 4	TRANSF. CORRENTS	28.261.782.394	738.388.547	29.000.170.941	29.087.715.510	100,30	87.544.569	25.629.924.375
Art. 40	Transf. Adm. de l'Estat	260.538.000	332.467.250	593.005.250	998.471.970	168,37	405.466.720	491.694.092
401	<i>Subvencions especif.</i>	<i>260.538.000</i>	<i>332.467.250</i>	<i>593.005.250</i>	<i>998.471.970</i>	<i>168,37</i>	<i>405.466.720</i>	<i>491.694.092</i>
401.09	Altres subv. de l'Estat	260.538.000	332.467.250	593.005.250	998.471.970	168,37	405.466.720	491.694.092
Art. 46	Transf. d'ens territorials	27.876.121.572	218.920.899	28.095.042.471	27.781.798.764	98,89	-313.243.707	24.968.349.052
460	<i>Transfer. d'ajuntaments</i>	<i>0</i>	<i>1.540.000</i>	<i>1.540.000</i>	<i>1.540.000</i>	<i>100,00</i>	<i>0</i>	<i>1.540.000</i>
460.01	Transf. Aj. de Barcelona	0	1.540.000	1.540.000	1.540.000	100,00	0	1.540.000
462	<i>Transf. Diputació</i>	<i>67.359.700</i>	<i>13.349.984</i>	<i>80.709.684</i>	<i>68.691.386</i>	<i>85,11</i>	<i>-12.018.298</i>	<i>29.957.813</i>
462.01	Transf. Diput. i cabildos	67.359.700	13.349.984	80.709.684	68.691.386	85,11	-12.018.298	29.957.813
463	<i>Trans. Generalitat Cat.</i>	<i>27.808.761.872</i>	<i>204.030.915</i>	<i>28.012.792.787</i>	<i>27.711.567.378</i>	<i>98,92</i>	<i>-301.225.409</i>	<i>24.936.851.239</i>
463.01	Subvenció nominativa	22.895.037.748	0	22.895.037.748	23.061.666.078	100,73	166.628.330	21.069.955.252
463.02	Compl. a la nominativa	213.444.835	0	213.444.835	55.113.863	25,82	-158.330.972	47.343.925
463.03	Trams de doc. i recerca	2.220.110.185	0	2.220.110.185	2.220.110.185	100,00	0	2.220.110.185
463.06	Nous Ensenyaments	64.160.000	0	64.160.000	100.794.000	157,10	36.634.000	100.794.000
463.07	Subvencions Postgraus	0	7.379.520	7.379.520	7.642.000	103,56	262.480	6.562.000
463.10	Subv. act. culturals	26.000.000	5.043.104	31.043.104	34.164.104	110,05	3.121.000	21.329.000
463.13	Dietes concursos	0	76.791.574	76.791.574	76.791.574	100,00	0	0
463.15	Transf. Consell Social	70.000.000	0	70.000.000	70.000.000	100,00	0	70.000.000
463.17	Deute trams rec. i doc.	41.103.077	55.967.502	97.070.579	97.070.579	100,00	0	0
463.18	Categ. espec. personal	0	42.237.500	42.237.500	42.237.500	100,00	0	33.273.938
463.19	Altres subvencions	591.601.592	287.767.723	879.369.315	493.583.193	56,13	-385.786.122	398.379.276
463.20	Contracte-programa	443.500.000	0	443.500.000	443.500.000	100,00	0	0
463.21	Càrr. fin. 18.777 MPta	1.032.978.435	-152.927.911	880.050.524	880.050.524	100,00	0	879.217.648

SINDICATURA DE COMPTES DE CATALUNYA – INFORME 26/2004

Class. econ.	Descripció	Previsions inicials	Modificacions pressupost	Previsions definitives	Drets liquidats	% exe. press.	Resultat	Recaptats efectius
463.22	Càrrega fin. CP 99-00	210.826.000	-119.760.786	91.065.214	91.065.214	100,00	0	89.886.015
463.23	Deutes altres anys	0	0	0	36.245.875	-	36.245.875	0
463.24	Càrr. fin. PPI 2001-2006	0	1.532.689	1.532.689	1.532.689	100,00	0	0
Art. 47	Transf. emp. privades	0	63.697.180	63.697.180	64.335.856	101,00	638.676	38.730.179
470	Transf. emp. privades	0	63.697.180	63.697.180	64.335.856	101,00	638.676	38.730.179
470.01	Transf. d'emp. privades	0	54.697.180	54.697.180	55.335.856	101,17	638.676	29.730.179
470.02	Tr. em. pr. amb conveni	0	9.000.000	9.000.000	9.000.000	100,00	0	9.000.000
Art. 48	Tr. fam. i inst. SFL	124.623.664	109.631.066	234.254.730	228.937.610	97,73	-5.317.120	119.201.135
480	Transfer. de famílies	0	108.731.066	108.731.066	108.860.566	100,12	129.500	103.661.135
480.01	Fam. i institucions SFL	0	108.731.066	108.731.066	108.860.566	100,12	129.500	103.661.135
482	Tr. inst. sector públic	124.623.664	900.000	125.523.664	120.077.044	95,66	-5.446.620	15.540.000
482.09	Tr. altres ins. sec. públ.	124.623.664	900.000	125.523.664	120.077.044	95,66	-5.446.620	15.540.000
Art. 49	Transf. de l'exterior	499.158	13.672.152	14.171.310	14.171.310	100,00	0	11.949.917
491	Convenis internacionals	499.158	13.672.152	14.171.310	14.171.310	100,00	0	11.949.917
491.01	Transf. de la CEE	499.158	0	499.158	499.158	100,00	0	0
491.09	Altr. transf. estrangeres	0	13.672.152	13.672.152	13.672.152	100,00	0	11.949.917
CAP. 5	ING. PATRIMONIALS	260.365.663	35.448.982	295.814.645	268.660.349	90,82	-27.154.296	237.948.724
Art. 52	Interessos	100.000.000	0	100.000.000	67.178.532	67,18	-32.821.468	59.950.946
520	Interessos	100.000.000	0	100.000.000	67.178.532	67,18	-32.821.468	59.950.946
520.01	Interessos c/c	95.000.000	0	95.000.000	61.205.880	64,43	-33.794.120	54.196.810
520.02	Interessos especials	5.000.000	0	5.000.000	5.972.652	119,45	972.652	5.754.136
Art. 54	Rendms de béns imm.	4.500.000	32.877.513	37.377.513	40.917.843	109,47	3.540.330	25.755.293
540	Lloguer i prod. d'imm.	4.500.000	32.877.513	37.377.513	40.917.843	109,47	3.540.330	25.755.293
540.01	Lloguer de locals	0	32.734.273	32.734.273	32.734.273	100,00	0	20.604.233
540.09	Altres lloguers	4.500.000	143.240	4.643.240	8.183.570	176,25	3.540.330	5.151.060
Art. 55	Conc. i aprof. especials	155.865.663	571.369	156.437.032	155.253.521	99,24	-1.183.511	146.932.065
550	De conc. adm.	155.865.663	571.369	156.437.032	155.253.521	99,24	-1.183.511	146.932.065
550.01	Bars	48.581.797	0	48.581.797	51.542.491	106,09	2.960.694	51.542.491
550.02	Fotocòpies	57.658.276	0	57.658.276	58.013.388	100,62	355.112	53.721.726
550.09	Altres concessions	49.625.590	571.369	50.196.959	45.697.642	91,04	-4.499.317	41.667.848
Art. 59	Altres ingr. patrimonials	0	2.000.100	2.000.100	5.310.453	265,51	3.310.353	5.310.420
599	Altres	0	2.000.100	2.000.100	5.310.453	265,51	3.310.353	5.310.420
599.01	Dif. positives de canvi	0	2.000.000	2.000.000	5.310.237	265,51	3.310.237	5.310.237
599.02	Dif. posit. arrod. EURO	0	100	100	216	216,00	116	183
CAP. 7	TRANSF. CAPITAL	3.627.993.708	-611.422.778	3.016.570.930	2.978.746.730	98,75	-37.824.200	2.079.765.777
Art. 70	Transf. de l'Estat	543.462.000	844.080.639	1.387.542.639	1.457.086.369	105,01	69.543.730	1.185.882.260
700	Transf. de ministeris	543.462.000	844.080.639	1.387.542.639	1.457.086.369	105,01	69.543.730	1.185.882.260
700.01	Projectes de recerca	543.462.000	724.985.821	1.268.447.821	1.268.447.821	100,00	0	1.066.787.442
700.02	Trans. ministeris. Altres	0	119.094.818	119.094.818	188.638.548	158,39	69.543.730	119.094.818
Art. 76	Transf. d'ens territorials	3.084.531.708	-1.719.211.087	1.365.320.621	1.257.952.691	92,14	-107.367.930	738.250.773
761	de Dip. i Cabildos	0	14.293.103	14.293.103	14.293.103	100,00	0	8.275.862
761.09	Altres corp. locals	0	14.293.103	14.293.103	14.293.103	100,00	0	8.275.862
763	Transf. Generalitat Cat.	3.084.531.708	-1.733.504.190	1.351.027.518	1.243.659.588	92,05	-107.367.930	729.974.911
763.01	Transf. per a inversions	2.000.000.000	-1.975.000.000	25.000.000	0	0,00	-25.000.000	0
763.03	Transf. esp. Generalitat	300.000.000	241.495.810	541.495.810	541.495.810	100,00	0	236.647.133
763.07	Pla recerca Generalitat	75.000.000	0	75.000.000	75.000.000	100,00	0	60.000.000
763.09	Altres tr. Generalitat	431.753.930	0	431.753.930	349.386.000	80,92	-82.367.930	155.550.000
763.12	Am. crèdit 2500 MPTA	277.777.778	0	277.777.778	277.777.778	100,00	0	277.777.778
Art. 77	Tranf. emp. privades	0	8.140.000	8.140.000	8.140.000	100,00	0	4.530.000
770	Transf. emp. privades	0	8.140.000	8.140.000	8.140.000	100,00	0	4.530.000
770.01	Empreses privades	0	8.140.000	8.140.000	8.140.000	100,00	0	4.530.000
Art. 78	Transf. famílies i ins. SFL	0	235.967.568	235.967.568	235.967.568	100,00	0	132.864.674
780	Transf. famílies i ISFL	0	235.967.568	235.967.568	235.967.568	100,00	0	132.864.674
780.01	Transf. famílies i ISFL	0	235.967.568	235.967.568	235.967.568	100,00	0	132.864.674
Art. 79	Transferències exterior	0	19.600.102	19.600.102	19.600.102	100,00	0	18.238.070
790	Transf. de la CEE	0	19.600.102	19.600.102	19.600.102	100,00	0	18.238.070
790.02	Altres tr. de l'exterior	0	19.600.102	19.600.102	19.600.102	100,00	0	18.238.070
CAP. 8	ACTIUS FINANCERS	0	8.738.554.599	8.738.554.599	8.384.110.760	95,94	-354.443.839	8.384.110.760
Art. 87	Romanents de tresoreria	0	8.738.554.599	8.738.554.599	8.384.110.760	95,94	-354.443.839	8.384.110.760
871	Romanents de tresoreria	0	8.738.554.599	8.738.554.599	8.384.110.760	95,94	-354.443.839	8.384.110.760
871.10	Romanents	0	8.725.965.880	8.725.965.880	8.725.965.880	100,00	0	8.725.965.880
871.20	Rom. anul. de residus	0	12.588.719	12.588.719	-341.855.120	-2715,57	-354.443.839	-341.855.120
CAP. 9	PASSIUS FINANCERS	0	4.499.396.317	4.499.396.317	4.499.396.317	100,00	0	1.070.800.897
Art. 91	Préstecs rebuts interior	0	4.499.396.317	4.499.396.317	4.499.396.317	100,00	0	1.070.800.897
911	Crèdits mitjà i llarg ter.	0	4.499.396.317	4.499.396.317	4.499.396.317	100,00	0	1.070.800.897
911.06	Prést. ll. t. piu 2001/06	0	4.499.396.317	4.499.396.317	4.499.396.317	100,00	0	1.070.800.897
Total general		40.996.970.954	14.908.151.418	55.905.122.372	55.480.886.767	99,24	-424.235.605	45.043.058.007

Sindicatura de Comptes de Catalunya
Jaume I, 2-4
08002 Barcelona
Tel. (+34) 93 270 11 61
Fax (+34) 93 270 15 70
sindicatura@sindicatura.org
www.sindicatura.org

Elaboració del document PDF: juliol de 2005

Dipòsit legal: B-29502-2005