

Informe 24/2004

**Anàlisi dels comptes
generals dels municipis**

Exercici 2001



**Sindicatura de Comptes
de Catalunya**



MONTSERRAT VENDRELL i TORNABELL, secretària general de la
Sindicatura de Comptes de Catalunya,

C E R T I F I C O:

Que a Barcelona, el dia 30 de novembre de 2004, reunit el Ple de la Sindicatura de Comptes, sota la presidència del síndic major, Il·ltre. Sr. Joan Colom i Naval, amb l'assistència dels síndics Sra. Montserrat de Vehí i Torra, Sr. Agustí Colom Cabau, Sr. Jacint Ros i Hombravella, Sr. Alexandre Pedrós i Abelló, i Sr. Enric Genescà i Garrigosa, actuant-hi com a secretària la secretària general de la Sindicatura, Sra. Montserrat Vendrell i Tornabell, i com a ponent el síndic Sr. Alexandre Pedrós i Abelló, amb deliberació prèvia s'acordà aprovar l'informe de fiscalització 24/2004, relatiu a l'Anàlisi dels comptes generals dels municipis, exercici 2001.

I, perquè així consti i tingui els efectes que corresponguin, signo aquest certificat, amb el vistiplau del síndic major.

Barcelona, 15 de desembre de 2004

Vist i plau
El síndic major

Joan Colom i Naval



ÍNDEX

ABREVIACIONS	9
1. INTRODUCCIÓ.....	11
1.1. OBJECTIUS I ABAST.....	11
1.2. METODOLOGIA	12
2. RESULTATS DE L'ANÀLISI	13
2.1. LIQUIDACIÓ PRESSUPOSTÀRIA	14
2.1.1. Pressupostos inicials	14
2.1.2. Modificacions pressupostàries.....	14
2.1.3. Execució del pressupost	15
2.1.4. Pendent de cobrament i de pagament	16
2.2. RESULTAT PRESSUPOSTARI I EL SEU AJUSTAMENT	17
2.3. LIQUIDACIÓ DE PRESSUPOSTOS TANCATS	18
2.4. ESTAT DE TRESORERIA	19
2.5. ROMANENT DE TRESORERIA	21
2.5.1. Estimació del Romanent de tresoreria.....	24
2.5.2. Infravaloració del dubtós cobrament	35
2.6. BALANÇ DE SITUACIÓ	37
2.6.1. Estimació del Balanç de situació	39
2.7. COMPTE DE RESULTATS.....	46
2.7.1. Estimació del Compte de resultats	46
2.8. ESTAT DEL DEUTE.....	57
2.9. ACUMULACIÓ D'INCIDÈNCIES	57
2.10. INDICADORS I RÀTIOS	59
2.10.1. Dades agregades dins el mateix exercici.....	62
2.10.2. Dades agregades i estimades dins el mateix exercici.....	64
2.10.3. Tendències en els darrers exercicis.....	65
2.11. CONTRACTACIÓ	69
3. CONCLUSIONS.....	70
3.1. OBSERVACIONS	70
3.2. RECOMANACIONS.....	76
4. ANNEXOS.....	81
4.1. AJUNTAMENTS QUE PRESENTEN EL PRESSUPOST INICIAL AMB DÈFICIT.....	81

4.2.	AJUNTAMENTS AMB PRESSUPOST DEFINITIU DE DESPESES SUPERIOR AL D'INGRESSOS	81
4.3.	AJUNTAMENTS QUE PRESENTEN OBLIGACIONS RECONEGUDES SUPERIORS AL PRESSUPOST DEFINITIU DE DESPESES	81
4.4.	AJUNTAMENTS QUE PRESENTEN DRETS PENDENTS DE COBRAMENT CORRESPONENTS AL CAPÍTOL 9 EN LA LIQUIDACIÓ PRESSUPOSTÀRIA	82
4.5.	AJUNTAMENTS QUE PRESENTEN DIFERÈNCIES ENTRE ELS DRETS RECONEGUTS NETS QUE CONSTEN EN LA LIQUIDACIÓ PRESSUPOSTÀRIA I ELS QUE CONSTEN EN EL RESULTAT PRESSUPOSTARI AJUSTAT	86
4.6.	AJUNTAMENTS QUE PRESENTEN DIFERÈNCIES ENTRE LES OBLIGACIONS RECONEGUDES NETES QUE CONSTEN EN LA LIQUIDACIÓ PRESSUPOSTÀRIA I LES QUE CONSTEN EN EL RESULTAT PRESSUPOSTARI AJUSTAT	86
4.7.	AJUNTAMENTS QUE PRESENTEN EN L'AJUSTAMENT DEL RESULTAT PRESSUPOSTARI DESPESES FINANÇADES AMB ROMANENT DE TRESORERIA I NO PRESENTEN MODIFICACIÓ EN LA PREVISIÓ D'INGRESSOS DEL CAPÍTOL 8, O EN PRESENTEN PER UN IMPORT INFERIOR.....	86
4.8.	AJUNTAMENTS QUE PRESENTEN DRETS PENDENTS DE COBRAMENT NEGATIUS A NIVELL D'EXERCICI EN LA LIQUIDACIÓ DE PRESSUPOSTOS TANCATS	87
4.9.	AJUNTAMENTS QUE PRESENTEN OBLIGACIONS PENDENTS DE PAGAMENT NEGATIVES A NIVELL D'EXERCICI EN LA LIQUIDACIÓ DE PRESSUPOSTOS TANCATS	87
4.10.	AJUNTAMENTS QUE PRESENTEN DIFERÈNCIES ENTRE LA SUMA DEL SALDO DELS DEUTORS PENDENTS DE COBRAMENT DEL PRESSUPOST CORRENT I DE PRESSUPOSTOS TANCATS AL FINAL DE L'EXERCICI ANTERIOR I EL SALDO DELS DEUTORS PENDENTS DE COBRAMENT DE PRESSUPOSTOS TANCATS A L'INICI DE L'EXERCICI CORRENT	87
4.11.	AJUNTAMENTS QUE PRESENTEN DIFERÈNCIES ENTRE LA SUMA DEL SALDO DELS CREDITORS PENDENTS DE PAGAMENT DEL PRESSUPOST CORRENT I DE PRESSUPOSTOS TANCATS AL FINAL DE L'EXERCICI ANTERIOR I EL SALDO DELS CREDITORS PENDENTS DE PAGAMENT DE PRESSUPOSTOS TANCATS A L'INICI DE L'EXERCICI CORRENT	89
4.12.	AJUNTAMENTS QUE PRESENTEN DIFERÈNCIES ENTRE LES RECTIFICACIONS NETES QUE CONSTEN EN LA LIQUIDACIÓ DE PRESSUPOSTOS TANCATS I EL SALDO DE LES MODIFICACIONS DE DRETS I/O OBLIGACIONS DE PRESSUPOSTOS TANCATS DEL COMPTE DE RESULTATS.....	90
4.13.	AJUNTAMENTS QUE PRESENTEN DESEQUILIBRI ENTRE EL DEURE I L'HAYER EN L'ESTAT DE TRESORERIA.....	92
4.14.	AJUNTAMENTS QUE PRESENTEN COBRAMENTS IMPUTATS A ALGUN CONCEPTE NO PREVIST EN LA ICAL EN L'ESTAT DE TRESORERIA	93

4.15. AJUNTAMENTS QUE PRESENTEN PAGAMENTS IMPUTATS A ALGUN CONCEPTE NO PREVIST EN LA ICAL EN L'ESTAT DE TRESORERIA	96
4.16. AJUNTAMENTS QUE PRESENTEN DIFERÈNCIES ENTRE ELS COBRAMENTS I ELS PAGAMENTS EN CONCEPTE DE MOVIMENTS INTERNS DE TRESORERIA (588) QUE CONSTEN EN L'ESTAT DE TRESORERIA	99
4.17. AJUNTAMENTS QUE PRESENTEN DIFERÈNCIES ENTRE LES EXISTÈNCIES FINALS DE L'ESTAT DE TRESORERIA A 31.12.2000 I LES EXISTÈNCIES INICIALS QUE CONSTEN EN L'ESTAT DE TRESORERIA A 1.1.2001	99
4.18. AJUNTAMENTS QUE PRESENTEN DIFERÈNCIES ENTRE ELS DEUTORS DE PRESSUPOST CORRENT QUE CONSTEN EN EL ROMANENT DE TRESORERIA, EL PENDENT DE COBRAMENT DE LA LIQUIDACIÓ PRESSUPOSTÀRIA O ELS DEUTORS CORRENTS QUE CONSTEN EN EL BALANÇ DE SITUACIÓ	100
4.19. AJUNTAMENTS QUE PRESENTEN DIFERÈNCIES ENTRE ELS DEUTORS DE PRESSUPOSTOS TANCATS QUE CONSTEN EN EL ROMANENT DE TRESORERIA, EL PENDENT DE COBRAMENT DE LA LIQUIDACIÓ DE PRESSUPOSTOS TANCATS O ELS DEUTORS DE PRESSUPOSTOS TANCATS QUE CONSTEN EN EL BALANÇ DE SITUACIÓ	100
4.20. AJUNTAMENTS QUE PRESENTEN DIFERÈNCIES ENTRE ELS CREDITORS PENDENTS A FINAL DE L'EXERCICI QUE CONSTEN EN EL ROMANENT DE TRESORERIA, EL PENDENT DE PAGAMENT DE LA LIQUIDACIÓ PRESSUPOSTÀRIA DE L'EXERCICI CORRENT I DE PRESSUPOSTOS TANCATS O ELS CREDITORS QUE CONSTEN EN EL BALANÇ DE SITUACIÓ	101
4.21. AJUNTAMENTS QUE PRESENTEN EL SALDO DE DEUTORS PER OPERACIONS NO PRESSUPOSTÀRIES NEGATIU EN EL ROMANENT DE TRESORERIA.....	102
4.22. AJUNTAMENTS QUE PRESENTEN EL SALDO DE CREDITORS PER OPERACIONS NO PRESSUPOSTÀRIES NEGATIU EN EL ROMANENT DE TRESORERIA.....	102
4.23. AJUNTAMENTS QUE PRESENTEN COBRAMENTS PENDENTS D'APLICACIÓ DEFINITIVA NEGATIUS EN EL ROMANENT DE TRESORERIA.....	103
4.24. AJUNTAMENTS QUE PRESENTEN PAGAMENTS PENDENTS D'APLICACIÓ DEFINITIVA NEGATIUS EN EL ROMANENT DE TRESORERIA.....	103
4.25. AJUNTAMENTS QUE PRESENTEN FONS LÍQUIDS NEGATIUS EN EL ROMANENT DE TRESORERIA	103
4.26. AJUNTAMENTS QUE PRESENTEN ROMANENT DE TRESORERIA PER A DESPESES GENERALS NEGATIU	104
4.27. AJUNTAMENTS QUE NO PRESENTEN ESTIMACIÓ DE DUBTOSA COBRABILITAT EN EL ROMANENT DE TRESORERIA.....	105
4.28. AJUNTAMENTS QUE PRESENTEN DIFERÈNCIES ENTRE LA DOTACIÓ DE DUBTÓS COBRAMENT QUE CONSTA EN EL ROMANENT DE TRESORERIA I EL DEL BALANÇ DE SITUACIÓ	108

4.29. AJUNTAMENTS QUE PRESENTEN DIFERÈNCIES ENTRE L'ACTIU I EL PASSIU DEL BALANÇ DE SITUACIÓ	109
4.30. AJUNTAMENTS QUE PRESENTEN DIFERÈNCIES EN ELS COMPTES DE CONTROL PRESSUPOSTARI DEL BALANÇ DE SITUACIÓ.....	110
4.31. AJUNTAMENTS QUE PRESENTEN DIFERÈNCIES EN ELS COMPTES D'ORDRE DEL BALANÇ DE SITUACIÓ	110
4.32. AJUNTAMENTS QUE PRESENTEN SALDO D'IMMOBILITZAT MATERIAL EN EL BALANÇ DE SITUACIÓ I NO AMORTITZACIÓ ACUMULADA.....	110
4.33. AJUNTAMENTS QUE PRESENTEN SALDO D'IMMOBILITZAT IMMATERIAL EN EL BALANÇ DE SITUACIÓ I NO AMORTITZACIÓ ACUMULADA	113
4.34. AJUNTAMENTS QUE PRESENTEN SALDO EN EL COMPTE 230 EN EL BALANÇ DE SITUACIÓ	115
4.35. AJUNTAMENTS QUE PRESENTEN SALDO EN EL SUBGRUP 58 EN EL BALANÇ DE SITUACIÓ	116
4.36. AJUNTAMENTS QUE PRESENTEN SALDO NEGATIU EN ALGUNS DELS COMPTES QUE CONSTEN EN EL BALANÇ DE SITUACIÓ.....	116
4.37. AJUNTAMENTS QUE PRESENTEN IMMOBILITZAT EN EL BALANÇ DE SITUACIÓ I NO DOTACIÓ PER A AMORTITZACIÓ.....	121
4.38. AJUNTAMENTS QUE PRESENTEN IMPORTS IMPUTATS EN EL SUBGRUP 60 (COMPRES)	126
4.39. AJUNTAMENTS QUE PRESENTEN IMPORTS IMPUTATS EN EL SUBGRUP 75 (SUBVENCIONS D'EXPLOTACIÓ).....	126
4.40. AJUNTAMENTS QUE PRESENTEN SALDO NEGATIU EN ALGUNS DELS COMPTES QUE CONSTEN EN EL COMPTE DE RESULTATS.....	128
4.41. AJUNTAMENTS QUE PRESENTEN INCONSISTÈNCIA ENTRE ELS DEUTES A LLARG TERMINI DE L'ESTAT DEL DEUTE I ELS QUE CONSTEN EN EL BALANÇ DE SITUACIÓ	129
4.42. INCIDÈNCIES PRESENTADES PELS AJUNTAMENTS	130
4.43. INDICADORS PRESSUPOSTARIS I RÀTIOS FINANCERES DELS AJUNTAMENTS	151

ABREVIACIONS

BS	Balanç de situació
CR	Compte de resultats
ED	Estat del deute
ET	Estat de tresoreria
ICAL	Instrucció de comptabilitat per a l'Administració local, aprovada mitjançant l'Ordre (Ministeri d'Economia i Hisenda) de 17 de juliol de 1990
ICALS	Instrucció de comptabilitat del tractament especial simplificat per a entitats locals d'àmbit territorial amb població inferior a 5.000 habitants, aprovada mitjançant l'Ordre (Ministeri d'Economia i Hisenda) de 17 de juliol de 1990
IGAE	Intervenció General de l'Administració de l'Estat
LMRLC	Llei 8/1987, de 15 d'abril, municipal i de règim local de Catalunya
LP	Liquidació pressupostària
LRHL	Llei 39/1988, de 28 de desembre, reguladora de les hisendes locals
LSC	Llei 6/1984, de 5 de març, de la Sindicatura de Comptes
LT	Liquidació de pressupostos tancats
MPTA	Milions de pessetes
mPTA	Milers de pessetes
PGCP	Pla general de comptabilitat pública
RP	Resultat pressupostari
RT	Romanent de tresoreria
TRLCAP	Text refós de la Llei de contractes de les administracions públiques

1. INTRODUCCIÓ

D'acord amb l'article 9.2 de la Llei 6/1984, de 5 de març, de la Sindicatura de Comptes (LSC), aquest organisme ha de formar i ha d'unir el Compte general de les corporacions locals que integren el sector públic de Catalunya, perquè pugui ser conegut pel Parlament. Amb aquesta finalitat, per tant, la Sindicatura ha elaborat l'informe 2/2002 del Compte general de les corporacions locals, corresponent a l'exercici de 2001.

El present informe constitueix un complement d'aquell i ofereix els resultats de l'anàlisi que la Sindicatura efectua dels comptes municipals rebuts, en compliment dels articles 193 i 204 de la Llei 39/88, de 28 de desembre, reguladora de les hisendes locals (LRHL) i 9.1 de la LSC.

1.1. OBJECTIUS I ABAST

En aquest apartat s'inclouen els objectius establerts i l'abast contemplat en l'Informe, que són els que s'esmenten tot seguit.

Objectius

L'objectiu d'aquest informe és analitzar si les dades numèriques presentades pels municipis en els estats comptables que formen el Compte general, quadren i són consistents entre elles.

És important remarcar que no es fa una fiscalització dels comptes rebuts, seguint normes i procediments de fiscalització del sector públic generalment acceptats, sinó que es realitza una revisió limitada dels esmentats comptes extraient-ne les incidències i formulant observacions i recomanacions sobre elles.

Les incidències que consten en aquest Informe han estat comunicades a cada corporació local per tal que les tingui en consideració i, si escau, les esmeni i corregeixi, de manera que millori el reflex de la informació comptable en els anys posteriors a l'exercici objecte de l'informe. Aquest és el principal objectiu del present informe.

Abast

El tractament del Compte general per a l'exercici de 2001 s'ha fet d'acord amb les Regles 416 i 425 de l'Ordre de 17 de juliol de 1990, del Ministeri d'Economia i Hisenda, per la qual s'aprova la Instrucció de comptabilitat per a l'Administració local (ICAL), i les Regles 230 i 237 de la Instrucció de comptabilitat del tractament especial simplificat per a entitats locals d'àmbit territorial amb població

inferior a 5.000 habitants (ICALS), aprovada per l'Ordre de 17 de juliol de 1990, basant-se en els comptes i estats següents:

- Liquidació pressupostària (LP)
- Resultat pressupostari (RP)
- Liquidació de pressupostos tancats (LT)
- Estat de tresoreria (ET)
- Romanent de tresoreria (RT)
- Balanç de situació (BS)
- Compte de resultats (CR)
- Estat del deute (ED)

Els comptes, referits a 31 de desembre de 2001, que s'analitzen en aquest informe són els corresponents a aquells ajuntaments que han retut a la Sindicatura abans del 31 de desembre de 2002 algun dels comptes esmentats, independentment dels comptes dels seus ens dependents (organismes autònoms i societats mercantils). La seva quantificació és la següent:

Compte	Nombre de comptes retuts	Percentatge de compliment
Liquidació pressupostària	799	84
Resultat pressupostari	793	84
Liquidació de pressupostos tancats	787	83
Estat de tresoreria	775	82
Romanent de tresoreria	794	84
Balanç de situació	783	83
Compte de resultats	777	82
Estat del deute (majors de 5.000 habitants)	161	94(*)

(*) Vegeu apartat 2.8.

1.2. METODOLOGIA

La documentació que s'ha utilitzat per a formar el Compte general del 2001 ha estat sotmesa a diferents validacions mitjançant procediments informàtics. Aquestes validacions són de tres tipus i persegueixen objectius diferents:

- validacions per a verificar que consta tota la documentació escaient,
- validacions orientades a detectar errors comptables i verificar la consistència entre les dades de diferents estats d'un mateix exercici, i

- validacions orientades a verificar la consistència entre dades de l'exercici corrent i l'immediat anterior.

Com a resultat de tot el procés per a cada entitat local que havia tramès comptes s'ha obtingut una relació d'incidències, que, en la majoria dels casos, es tractava d'errors comptables o d'inconsistència entre les dades.

Per a l'exercici 2001 s'han revisat les 69 incidències que ja havien estat tingudes en compte en informes anteriors, classificades de la forma següent:

- a) Total d'incidències relatives a cada estat individual: 44
 - Incidències relatives a la LP: 7
 - Incidències relatives al RP: 2
 - Incidències relatives a la LT: 0
 - Incidències relatives a l'ET: 6
 - Incidències relatives al RT: 5
 - Incidències relatives al BS: 16
 - Incidències relatives al CR: 6
 - Incidències relatives a l'ED: 2
- b) Incidències relatives al creuament de les dades de dos o més estats: 22
- c) Incidències relatives a validar la correspondència de les dades a 1 de gener de 2001 amb les del final de l'exercici immediatament anterior: 3

A més, s'ha seguit comprovant que tots els saldos que es presenten en cada un dels comptes i estats anuals constin amb el signe correcte segons la seva naturalesa, així com que tots els imports consignats en els diferents comptes constin també amb el signe correcte. Finalment també s'ha verificat la correcció dels diferents càlculs aritmètics. Totes aquestes validacions fan que el nombre de comprovacions que es realitzen superi el centenar.

2. RESULTATS DE L'ANÀLISI

Aquest apartat és el que inclou els resultats del treball efectuat en relació amb l'anàlisi dels comptes. En els apartats 2.1 a 2.8 s'analitzen per a cada un dels comptes o estats considerats a efectes de l'elaboració del present informe (Liquidació pressupostària, Resultat pressupostari, Liquidació de pressupostos tancats, Estat de tresoreria, Romanent de tresoreria, Balanç de situació, Compte de resultats i Estat del deute), aquelles incidències que els ajuntaments presenten amb major freqüència.

A més, per als casos del Romanent de tresoreria (apartat 2.5), Balanç de situació (apartat 2.6) i Compte de resultats (apartat 2.7) s'ha realitzat una estimació de les xifres globals dels esmentats estats, així com una valoració dels saldos de la dotació de deutors de dubtosa cobrabilitat del conjunt de municipis de Catalunya (apartat 2.5.2).

En l'apartat 2.9 consta un resum de les principals incidències observades en el decurs del treball i en l'apartat 2.10 es facilita una informació addicional relativa a indicadors pressupostaris i ràtios financeres. Finalment en l'apartat 2.11 s'informa dels contractes que han efectuat els ajuntaments durant l'exercici 2001 i que han estat comunicats a la Sindicatura de Comptes.

2.1. LIQUIDACIÓ PRESSUPOSTÀRIA

2.1.1. Pressupostos inicials

En l'anàlisi de les liquidacions pressupostàries s'observa una disfunció de tipus legal, ja apuntada en els informes anteriors sobre l'anàlisi dels comptes municipals, i fa referència al fet que, d'acord amb l'article 146.4 de la LRHL, cadascun dels pressupostos que s'integren en el Pressupost general ha d'haver estat aprovat sense dèficit inicial.

A partir de la Liquidació pressupostària es pot afirmar que aquest article de la llei no té el seu correcte reflex en els ajuntaments de Setcases, Salomó i Foixà, ordenats segons la grandària de la diferència que presenten i que figuren en l'annex 4.1 de l'Informe.

Aquesta incidència es produeix, en alguns casos, per la incorrecció en la comptabilització de l'obertura del pressupost o d'algunes de les modificacions de crèdit efectuades.

2.1.2. Modificacions pressupostàries

El pressupost definitiu resultant de la modificació de les previsions inicials també haurà de presentar equilibri o superàvit¹. L'annex 4.2 mostra aquells ajuntaments que presenten el pressupost definitiu de despeses superior al pressupost definitiu d'ingressos, ja sigui per alguna incorrecció comptable en la comptabilització de les

1. L'article 16.2 del Reial decret 500/1990, de 20 d'abril, pel qual es desenvolupa el capítol 1r, del títol 6è de la LRHL en matèria de pressupostos estableix: "Cap dels pressupostos no podrà presentar dèficit en el decurs de l'exercici; en conseqüència tot increment en els crèdits pressupostaris o minoració de les previsions d'ingressos haurà de ser compensat en el mateix acte en què s'acordi."

modificacions pressupostàries o pel manteniment de les incorreccions ja detectades en la comptabilització de l'obertura del pressupost.

Els municipis en què es presenten les majors diferències entre les previsions definitives d'ingressos i les de despeses són, per ordre decreixent de l'import de la diferència: Sant Pere de Ribes, Sant Quirze del Vallès, Vilanova i la Geltrú, i Creixell.

2.1.3. Execució del pressupost

El tractament, per part de la Sindicatura, de les dades relatives a l'execució del pressupost a nivell de capítol, extretes directament dels comptes que els mateixos ajuntaments han presentat, permet detectar, com en exercicis anteriors, que es continua incomplint el principi pressupostari d'especialitat quantitativa que s'hauria de mantenir atès el caràcter limitatiu i vinculant dels crèdits autoritzats.

Aquest fet, quan es dóna, comporta la vulneració d'una norma amb rang de llei. En aquest cas s'infringeix la LRHL (article 153.2) i s'incompleix el Reial decret 500/1990, de 20 d'abril, pel qual es desenvolupa el capítol 1r del títol 6è de la LRHL en matèria de pressupostos (articles 27.1, 28 i 29), que estableix que en tot cas el nivell de vinculació dels crèdits pressupostaris respecte a la classificació econòmica serà com a màxim el capítol.

En l'annex 4.3 consten aquells ajuntaments que presenten excessos d'obligacions reconegudes en algun capítol, respecte als crèdits definitivament aprovats, essent els capítols corresponents a despeses corrents, sobretot les de béns corrents i serveis, així com també, tot i que en menor mesura, les despeses de personal, els derivats de la càrrega financera, interessos i devolució de passius financers, els que amb més freqüència s'ultrapassen.

Els ajuntaments que presenten unes majors quantitats ultrapassades han estat, ordenats segons xifres decreixents, els següents: Gironella, Sant Just Desvern, Bescanó, Camarasa, Vallbona de les Monges i Ciutadilla.

Alguns dels ajuntaments que consten en l'annex 4.3 ja presentaven aquest comportament en l'execució del pressupost corresponent a exercicis anteriors. Els ajuntaments de Bescanó, Els Omells de na Gaià i Vallbona de les Monges són els màxims exponents d'aquesta repetida situació.

2.1.4. Pendent de cobrament i de pagament

El total del pendent de cobrament que es desprèn de la Liquidació pressupostària retuda pels ajuntaments, no sempre s'adiu amb el que hauria de constar, pel mateix concepte, en el Romanent de tresoreria i en el Balanç de situació. El mateix succeeix en alguns casos pel que fa a l'import pendent de pagament.

Aquestes incorreccions incompleixen les normes previstes per la ICAL per a la determinació dels saldos deutors o creditors pendents a final d'any, i fan que es produeixin inconsistències entre els diversos estats en què apareix aquesta informació i que aquestes incorreccions, molts cops, s'arrosseguin en l'obertura de la comptabilitat de l'exercici següent.

Les probables causes d'aquestes dues incidències es troben normalment en la incorrecta regularització dels drets anul·lats², pel que fa als saldos deutors o, en el cas dels saldos creditors, dels reintegraments de despesa³.

L'annex 4.18 mostra aquells ajuntaments que presenten diferències entre el saldo dels deutors pendents de cobrament d'algun dels tres estats involucrats en què han de constar aquests saldos; és a dir la Liquidació pressupostària de l'exercici, el Romanent de tresoreria i el Balanç de situació, indicant el seu import en els diferents estats.

Per altra banda, els ajuntaments que presenten diferències entre el saldo dels creditors pendents de pagament de la Liquidació pressupostària, el dels creditors del pressupost corrent que consta en el Romanent de tresoreria o el que consta en el Balanç de situació, s'indiquen en l'annex 4.20, amb la particularitat que els saldos creditors tant de l'exercici corrent com dels exercicis tancats es mostren agrupats, atesa la presentació d'aquests saldos, que estableix la ICAL, en el Balanç de situació.

D'acord amb la Regla 237 de la ICAL, la creació d'endeutament es comptabilitzarà quan el producte de l'esmentat endeutament hagi estat ingressat en la Tresoreria de l'entitat. Aquest condicionant té com a conseqüència que no pugui constar cap import pendent de cobrament en el capítol 9, *Variació de passius financers*, del pressupost d'ingressos.

El tractament, per part de la Sindicatura, de les dades relatives a l'execució del pressupost a nivell de capítol, extretes directament dels comptes que els mateixos ajuntaments han retut, fa palès que en alguns casos la comptabilització de l'endeutament en el pressupost d'ingressos de l'entitat s'ha produït prèvia-

2. Regla 195 (128) de la ICAL(S).

3. Regla 118 (79) de la ICAL(S).

ment a l'ingrés, i a la data de tancament de l'exercici han quedat imports pendents de cobrament. Els ajuntaments que es troben en aquesta situació es detallen en l'annex 4.4, essent els que presenten uns imports majors Lleida, Sabadell, Terrassa i Rubí.

2.2. RESULTAT PRESSUPOSTARI I EL SEU AJUSTAMENT

Tots els ajuntaments que han presentat la Liquidació pressupostària han presentat també l'estat del Resultat pressupostari ajustat a 31 de desembre de 2001, llevat dels ajuntaments d'Aspa, Mont-roig del Camp, La Palma de Cervelló, Sant Pol de Mar i Vilalba Sasserra.

Del tractament individualitzat d'aquest estat es desprèn que en alguns casos els drets reconeguts nets que oferia el Resultat pressupostari diferien dels que constaven en la Liquidació pressupostària, contradient així la Regla 345.2 (213.2) de la ICAL(S)⁴. El mateix succeeix en el cas de les obligacions reconegudes.

Aquest fet advertit per la Sindicatura de Comptes i esmenat, en alguns casos, per l'ajuntament afectat, és causa, en el cas dels drets, de no haver regularitzat el saldo dels drets reconeguts del pressupost corrent minorant aquells drets anul·lats per devolucions d'ingressos o baixes per insolvències durant l'exercici, la qual cosa distorsiona el resultat pressupostari real. En el cas de les obligacions, el procés ha estat anàleg però motivat pels reintegraments de despeses.

En altres casos les diferències eren degudes al fet de reconèixer drets o obligacions d'exercicis anteriors en l'exercici corrent, o fins i tot a l'elaboració totalment errònia de l'estat del Resultat pressupostari ajustat de l'exercici.

En l'annex 4.5 i en l'annex 4.6 es mostren aquells ajuntaments en què encara es detecten diferències en aquest sentit, per al cas dels drets reconeguts i les obligacions reconegudes, respectivament.

Per altra banda, d'acord amb la Regla 347 de la ICAL, el Resultat pressupostari s'ha d'ajustar en funció dels conceptes següents:

- a) Les desviacions de finançament, tant positives com negatives, que s'hagin produït durant l'exercici derivades de despeses amb finançament afectat a ingressos concrets —entenent com a despeses amb finançament afectat

4. La Regla 345 de la ICAL estableix: "Als efectes del càlcul del Resultat pressupostari els drets liquidats i les obligacions reconegudes es prendran pels seus valors nets, és a dir, deduïdes les anul·lacions de drets o obligacions que, per qualsevol motiu, s'hagin produït durant l'exercici."

qualsevol despesa susceptible de seguiment i control que es financi amb ingressos específics, ja sigui per acord amb altres ens o per les seves característiques específiques —.

En aquest sentit sobta observar que en la majoria dels ajuntaments, fins a un 60% dels que han retut aquest estat, no s'hagin reflectit comptablement les possibles desviacions de finançament de despeses amb finançament afectat, ni positives ni negatives, imputables a l'exercici, quan de fet la majoria de les entitats locals executen un percentatge elevat de les seves despeses amb finançament afectat (contribucions especials, quotes urbanístiques, subvencions condicionades, alienació d'inversions, operacions de crèdit, etc.).

- b) Les despeses corresponents a modificacions pressupostàries que hagin estat finançades amb romanents líquids de tresoreria augmentaran el resultat pressupostari per l'import dels crèdits modificats i efectivament gastats.

Del tractament individualitzat d'aquest estat s'ha detectat que, en tractar-se d'un apunt extracomptable, algun ajuntament, que consta en l'annex 4.7, presenta ajustaments en el Resultat pressupostari per despeses finançades amb romanent líquid de tresoreria, mentre que no presenta modificacions en el capítol 8 de les previsions d'ingressos o en presenta per un import inferior. Aquest fet contradiu les Regles 148 (98), 151 (101) i 347 (215) de la ICAL(S).

2.3. LIQUIDACIÓ DE PRESSUPOSTOS TANCATS

En el tractament individualitzat de les liquidacions de pressupostos tancats retudes a la Sindicatura de Comptes abans del 31 de desembre de 2002, s'ha detectat que el total pendent de cobrament o de pagament, com ja succeïa amb la Liquidació pressupostària de l'exercici corrent, no sempre s'adeïa amb el que constava per a aquests mateixos conceptes en el Romanent de tresoreria o en el Balanç de situació.

Els ajuntaments que presenten diferències en aquest sentit consten en els annexos 4.19 i 4.20 pel que fa al pendent de cobrament i al pendent de pagament, respectivament, tenint en compte que, com ja s'ha comentat en l'apartat relatiu a la Liquidació pressupostària, el pendent de pagament de pressupostos tancats i del pressupost corrent consta agrupat.

A més de les causes ja esmentades en l'apartat de la Liquidació pressupostària com a motivadores d'aquest tipus d'incidència, cal afegir la incorrecció en el traspàs dels saldos deutors o creditors d'un exercici a l'immediatament següent.

També s'ha detectat que en alguns casos els drets i/o obligacions pendents de cobrament o pagament a fi d'exercici de la Liquidació de pressupostos tancats constaven amb signe contrari al de la seva naturalesa. Aquest fet pot estar produït per la incorrecció en la comptabilització d'un cobrament o pagament en un exercici diferent d'aquell en què es va reconèixer el dret o l'obligació, o bé per la comptabilització de conceptes no pressupostaris o d'operacions duplicades.

La Sindicatura ha constatat que de vegades es produeix una incorrecció en el traspàs dels imports reconeguts que constaven com a pendents a final de l'exercici anterior, en els llistats corresponents a la Liquidació de pressupostos tancats a nivell d'exercici que elaboren determinades aplicacions informàtiques emprades pels ajuntaments, la qual cosa fa que els saldos finals pendents de cobrament o pagament constin distorsionats.

En l'annex 4.8 consten aquells ajuntaments que presenten drets pendents de cobrament a fi d'exercici, de la Liquidació de pressupostos tancats amb signe contrari a la seva naturalesa a nivell d'exercici, mentre que aquells ajuntaments que es troben en la mateixa situació pel que fa a les obligacions pendents de pagament consten en l'annex 4.9.

El creuament de les dades corresponents a la situació dels drets pendents de cobrament i de les obligacions pendents de pagament a l'inici de l'exercici 2001 amb les mateixes corresponents al final del 2000 ha fet palès que sovint es donen discrepàncies entre ambdós imports.

Això es produeix pel fet que els saldos pressupostaris deutors o creditors pendents a final de l'exercici precedent en alguns casos constaven ja rectificats en la presentació de l'estat de la liquidació de pressupostos tancats de l'exercici 2001.

En altres casos tampoc no es dona la corresponent coincidència entre l'import netejat de les rectificacions efectuades durant l'exercici, que consta en la Liquidació de pressupostos tancats, amb el saldo deutor o creditor que consta en el Compte de resultats de l'exercici en concepte de modificacions de drets/obligacions de pressupostos tancats.

Els ajuntaments que presenten aquestes incidències es detallen en els annexos 4.10, 4.11 i 4.12, respectivament, per a cada cas.

2.4. ESTAT DE TRESORERIA

L'Estat de tresoreria reflecteix la situació de la tresoreria i les operacions realitzades durant l'exercici. En la primera part presenta, de forma resumida, els cobraments i pagaments, agrupats en pressupostaris, recursos d'altres ens, no

pressupostaris i l'impost sobre el valor afegit, així com les existències en la tresoreria a l'inici i al final de l'exercici.

En la revisió dels estats de tresoreria s'ha detectat que en alguns casos es continua presentant aquest estat de forma desequilibrada. L'annex 4.13 conté aquells ajuntaments que es troben en aquesta situació. Els que presenten un major desequilibri, ordenats segons xifres decreixents, són els següents: Castellar del Vallès, Olesa de Montserrat, La Torre de Claramunt i Vallirana.

D'altra banda la Regla 423 (236) ICAL(S) estableix que s'han de reflectir en aquest estat els cobraments i pagaments que es realitzin durant l'exercici, imputant-los als conceptes corresponents, d'acord amb la naturalesa de l'operació efectuada.

Com en exercicis anteriors, es continuen reflectint en l'Estat de tresoreria alguns conceptes no previstos en la ICAL. Es tracta, en la majoria dels casos, d'operacions realitzades en formalització. Aquest tipus d'operacions suposen cobraments i pagaments que es compensen entre ells sense que existeixi un moviment real de fons, per la qual cosa no s'haurien de reflectir en l'Estat de tresoreria.

En els annexos 4.14 i 4.15 es mostren aquells ajuntaments que presenten en l'Estat de tresoreria cobraments i pagaments, respectivament, no previstos en la ICAL. Una gran part dels elements d'ambdues llistes coincideixen.

Per altra banda, també s'ha detectat una altra incidència en la utilització del compte 588 *Moviments interns de tresoreria*. Aquest compte, d'acord amb la Regla 306 (185) de la ICAL(S) s'ha d'utilitzar per a recollir els moviments de fons que es produeixin entre els diferents comptes bancaris i caixes d'efectiu de l'entitat local. El seu saldo, per definició, haurà de ser zero i, en cas de no ser-ho, es posa de manifest l'existència de desquadraments en els moviments dels comptes d'enllaç de la Tresoreria de l'entitat local.

Tan sols dos ajuntaments presenten diferències entre els cobraments i els pagaments en concepte de moviments interns de tresoreria en l'estat de tresoreria i consten en l'annex 4.16.

També s'ha validat la correspondència entre la informació relativa a l'exercici objecte d'examen i l'immediatament anterior, en concret pel que fa a les existències finals en la tresoreria a 31 de desembre de 2000 i les inicials a 1 de gener de 2001 consignades en l'Estat de tresoreria. L'annex 4.17 conté aquells ajuntaments que presenten diferències en aquest sentit. Els que presenten majors diferències, ordenats segons imports decreixents, en valors absoluts, són els següents: Mollerussa, Riba-roja d'Ebre, Rubí i Aiguafreda.

La incorrecció en el traspàs dels saldos de les existències de tresoreria d'un exercici a l'altre pot ser la causa de la comptabilització, un cop efectuat el tancament, d'operacions que afecten la tresoreria, com també ho pot ser la inclusió de la comptabilitat d'un organisme autònom dissolt.

2.5. ROMANENT DE TRESORERIA

Del tractament individualitzat dels Romanents de tresoreria es desprèn que en alguns casos els deutors pressupostaris pendents de cobrament i els creditors pressupostaris pendents de pagament de l'exercici corrent o dels exercicis tancats que mostrava el Romanent de tresoreria diferia del que constava en els altres estats corresponents, com són la Liquidació pressupostària, la Liquidació d'exercicis tancats o el Balanç de situació, tal com ja s'ha comentat en apartats anteriors (vegeu apartats 2.1 i 2.3).

L'annex 4.18 mostra aquells ajuntaments en què es detecten diferències en aquest sentit per al cas dels deutors pendents de cobrament de l'exercici corrent, que haurien de constar en els tres estats abans esmentats. L'annex 4.19 mostra la mateixa informació pel que fa als deutors pendents de cobrament d'exercicis tancats. Els ajuntaments que consten en ambdós annexos són els següents: Colldejou, Freginals, Montmajor, Puigcerdà, Santa Susanna, La Torre de Fontaubella i Vilafant.

La mateixa informació pel que fa als creditors pendents de pagament, ja siguin de l'exercici corrent de 2001 o de pressupostos tancats, consta, com s'ha analitzat amb anterioritat en l'annex 4.20, on es mostren aquells ajuntaments que presenten diferències en els saldos consignats per aquests conceptes en el Romanent de tresoreria, el Balanç de situació i la Liquidació pressupostària de l'exercici corrent i/o dels exercicis tancats.

En alguns casos s'ha detectat l'ajustament de saldos, amb signe contrari al de la seva naturalesa en el càlcul del Romanent de tresoreria que, d'aquesta manera, apareix distorsionat. En aquest sentit els annexos 4.21 i 4.22 mostren aquells ajuntaments que presenten saldos deutors o creditors per operacions no pressupostàries amb signe negatiu en el Romanent de tresoreria, de manera que no es reflecteixen correctament els deutors o creditors pendents reals.

Un altre fet que distorsiona el càlcul del Romanent de tresoreria és l'ajustament dels cobraments o pagaments pendents d'aplicació definitiva amb signe contrari al de la seva naturalesa, augmentant, respectivament, els saldos deutors o creditors de l'ajuntament en lloc de disminuir-los. Aquesta incidència pot ser conseqüència de la incorrecta utilització del compte 555 *Altres partides pendents d'aplicació definitiva*. Els ajuntaments que es troben en aquesta situa-

ció es presenten en l'annex 4.23, pel que fa als cobraments pendents d'aplicació, i en l'annex 4.24 pel que fa als pagaments pendents d'aplicació.

L'annex 4.25 mostra aquells ajuntaments que presenten els Fons líquids de tresoreria amb signe negatiu tot i que en tractar-se d'actius financers que són d'immediata disponibilitat no poden presentar mai, donada la seva naturalesa, un valor menor de zero. Aquests ajuntaments, ordenats segons imports decreixents, són els següents: Sant Vicenç dels Horts, Castellolí, Sant Bartomeu del Grau, Castellans i Montblanc.

El Romanent de tresoreria total, d'acord amb la Regla 348.2 (217.2) de la ICAL(S), s'ha de desglossar en dues parts:

- a) El Romanent de tresoreria afectat a despeses amb finançament afectat, que estarà constituït per la suma de les desviacions positives de finançament acumulades al tancament de l'exercici, d'acord amb la Regla 353 (222) i calculada en la forma establerta en el títol IV (III) capítol 5 (12) de la ICAL(S).
- b) El Romanent de tresoreria per a despeses generals, que, en cas de ser positiu, constituirà un recurs per al finançament de modificacions de crèdits de l'exercici següent, d'acord amb la Regla 354 (223) de la ICAL(S). En cas de resultar negatiu, s'haurà d'actuar d'acord amb l'article 174, apartats 1, 2 i 3 de la LRHL.

En l'annex 4.26 consten els ajuntaments que presenten Romanent de tresoreria per a despeses generals negatiu a final d'exercici. Si bé aquesta situació no suposa estrictament una incidència, sí que cal tenir present la necessitat d'actuar d'acord amb el que preveuen els apartats 1, 2 i 3 de l'article 174 de la LRHL⁵ i adoptar les mesures de sanejament financer previstes per la normativa legal vigent.

Els ajuntaments que es troben en una pitjor situació financera relativa, ordenats en forma decreixent segons el Romanent de tresoreria per a despeses generals

5. L'article 174 de la LRHL estableix:

"1. En cas de Liquidació del pressupost amb Romanent de tresoreria negatiu, el Ple de la Corporació o l'òrgan competent de l'Organisme autònom, segons correspongui, hauran de procedir en la primera sessió que se celebri, a la reducció de les despeses del nou pressupost per la mateixa quantitat que el dèficit produït. L'esmentada reducció només podrà ser revocada per acord del Ple, a proposta del president, i previ informe de l'Interventor, quan el desenvolupament normal del pressupost i la situació de la tresoreria ho consentissin.

2. Si la reducció de les despeses no fos possible, es podrà optar al concert d'operació de crèdit pel seu import, sempre que es donin les condicions assenyalades a l'article 158.5 d'aquesta Llei.

3. Si no s'adopten cap de les mesures previstes en els dos apartats anteriors, el pressupost de l'exercici següent haurà de ser aprovat amb un superàvit inicial de quantia no inferior al repetit dèficit.

4..."

negatiu per habitant, són els següents: Sant Vicenç dels Horts, Collbató, Lliçà d'Amunt i Algerri.

Un altre tema a tractar és el que resulta d'analitzar les dades del Romanent de tresoreria en comprovar que encara un determinat nombre d'ajuntaments que han retut aquest estat no estimen una xifra de dubtosa cobrabilitat per tal de minorar el saldo de deutors pendent de cobrament com és preceptiu d'acord amb el que indica l'article 172.2 de la LRHL i l'article 103 del RPL.

Cal tenir en compte que sempre que constin saldos pendents de cobrament en concepte d'impostos directes o indirectes o taxes i altres ingressos, ja siguin de l'exercici corrent o d'exercicis tancats, així com saldos deutors per operacions pressupostàries i no pressupostàries, l'ajuntament hauria de dotar provisions i ajustar-les en el càlcul del Romanent de tresoreria.

Durant l'exercici 2001 un 82% (656/781) dels ajuntaments que han retut l'estat del Romanent de tresoreria i que presentaven saldos deutors pendents de cobrament per operacions pressupostàries d'exercicis tancats o d'algun dels capítols —1. *Impostos directes*, 2. *Impostos indirectes* o 3. *Taxes i altres ingressos*— del pressupost corrent han practicat l'ajustament corresponent als deutors de dubtós cobrament.

En aquest sentit, cal esmentar la contínua millora observada respecte a l'exercici anterior, en el qual un 80% dels ajuntaments presentava en el Romanent de tresoreria aquest ajustament. Aquest mateix indicador, l'exercici 1993, donava un valor d'un 14% sobre el total, la qual cosa palesa la considerable millora experimentada en el decurs dels anys. Ara el problema se centra bàsicament en la insuficiència de les dotacions estimades en bona part dels casos.

Per altra banda, en l'annex 4.27 consten els ajuntaments que no han presentat cap xifra en concepte de saldos deutors de dubtosa cobrabilitat, quan hi havia constància de l'existència de saldos de deutors en algun dels capítols —1. *Impostos directes*, 2. *Impostos indirectes* o 3. *Taxes i altres ingressos*— del pressupost d'ingressos de l'exercici corrent o de saldos de deutors d'exercicis tancats. Els ajuntaments amb majors xifres en concepte dels esmentats deutors que es troben en aquesta situació, ordenats segons imports decreixents, són els següents: Sant Quirze del Vallès, Banyoles, Masquefa, Bigues i Riells, Artesa de Segre, Vilafant i Ponts.

En el cas contrari, els ajuntaments que poden haver realitzat un major esforç en aquest sentit i que, en principi, es podria deduir que han estat els més rigorosos i prudents en termes comptables en dotar provisions per a cobrir els deutors corresponents de l'exercici corrent, d'exercicis tancats, així com els de recursos d'altres ens que puguin tenir al tancament de l'exercici i els deutors d'operacions no pressupostàries, han estat, segons ordre decreixent de la seva cober-

tura de morositat, els següents: Montmaneu, Perafort, Gombrèn, Campelles, Caldes de Malavella, Esplugues de Llobregat, Urús i Sarrià de Ter amb una cobertura superior al 60% dels esmentats deutors.

Per altra banda, tot i que les Instruccions de Comptabilitat per a l'administració local no contemplen l'existència d'un compte de provisions per a insolvències, la IGAE aconsella la creació del compte 490 *Provisió per insolvències*, que haurà de figurar en l'actiu del Balanç de situació, compensant els comptes de deutors per drets reconeguts tant de l'exercici corrent com dels exercicis tancats, així com els deutors no pressupostaris.

En el tractament individualitzat dels comptes retuts a la Sindicatura de Comptes abans del 31 de desembre de 2002, s'ha detectat que no sempre l'import que es fa constar en l'estat del Romanent de tresoreria, minorant el total de deutors, en concepte de saldos de dubtós cobrament, tenia el seu reflex comptable en el Balanç de situació, o, bé, el tenia per un import diferent. Molts cops aquesta incidència s'ha produït a causa de la incompleta definició de l'aplicació informàtica utilitzada per l'ajuntament per dur la comptabilitat. Els ajuntaments que presenten aquesta incidència consten en l'annex 4.28.

Especialment preocupants poden ser els casos en què es presenta la dotació en el Balanç de situació i, en canvi, no es minora el Romanent de tresoreria per aquest concepte o es fa per un import sensiblement inferior, per l'impacte que pot suposar en el Romanent de tresoreria per a despeses generals, que si esdevé negatiu implicaria la necessitat d'aplicar un pla de sanejament, d'acord amb la previsió de l'article 174 de la LRHL.

2.5.1. Estimació del Romanent de tresoreria

En aquest apartat s'analitza el resultat de l'estimació del Romanent de tresoreria del conjunt de tots els ajuntaments efectuada sobre la base d'aquells que han retut a la Sindicatura l'esmentat estat.

En el cas dels estrats: 1, ajuntaments de més de 500.000 habitants (Ajuntament de Barcelona); 2, ajuntaments de 100.001 a 500.000 habitants; 3, ajuntaments de 50.001 a 100.000 habitants; 4, ajuntaments de 20.001 a 50.000 habitants i 5) ajuntaments amb població entre 10.001 i 20.000 habitants, no ha calgut fer cap estimació atès que s'ha disposat del Romanent de tresoreria de la totalitat dels seus components.

El quadre 1 mostra l'agregat del total de romanents de tresoreria retuts pels ajuntaments abans del 31 de desembre de 2002. Els següents quadres, numerats del 2 al 6, mostren les dades de l'agregació dels Romanents de tresoreria dels estrats esmentats per als quals no ha calgut realitzar cap estimació.

Quadre 1: Agregat del Romanent de tresoreria del total d'ajuntaments que han retut l'estat

Cens de l'estrat: 6.361.365 habitants

Cens d'ajuntaments representats: 6.246.876 habitants

Ens representats: 794

	Imports
1. Deutors pendents de cobrament	239.330.993
. del pressupost corrent	164.654.161
. de pressupostos tancats	168.750.295
. d'operacions comercials	0
. de recursos d'altres ens públics	72.468
. d'operacions no pressupostàries	8.620.232
(-) saldos de dubtós cobrament	96.595.136
(-) cob. pendents aplic. definitiva	6.171.027
2. Creditors pendents de pagament	226.890.570
. del pressupost corrent	136.896.077
. de pressupostos tancats	21.942.124
. del pressupost d'ingressos	245.001
. d'operacions comercials	2
. de recursos d'altres ens públics	6.419.154
. d'operacions no pressupostàries	62.661.444
(-) pag. pendents aplic. definitiva	1.273.233
3. Fons líquids en la tresoreria	117.247.329
4. Altres	(124.863)
5. Romanent de tresoreria afectat a Despeses amb finançament afectat	81.869.793
6. Romanent de tresoreria per a Despeses generals (1-2 + 3 + 4-5)	47.693.097
7. Romanent de tresoreria total (1-2 + 3 + 4 = 5 + 6)	129.562.890

Imports en milers de pessetes.

Quadre 2: Agregat del Romanent de tresoreria. Estrat 1: Ajuntaments de més de 500.000 habitants

Cens de l'estrat: 1.505.325 habitants

Cens d'ajuntaments representats: 1.505.325 habitants

Ens representats: 1

	Imports
1. Deutors pendents de cobrament	42.943.787
. del pressupost corrent	35.095.663
. de pressupostos tancats	68.184.247
. d'operacions comercials	0
. de recursos d'altres ens públics	0
. d'operacions no pressupostàries	772.912
(-) saldos de dubtós cobrament	60.275.138
(-) cob. pendents aplic. definitiva	833.897
2. Creditors pendents de pagament	47.089.433
. del pressupost corrent	36.085.173
. de pressupostos tancats	513.414
. del pressupost d'ingressos	0
. d'operacions comercials	0
. de recursos d'altres ens públics	3.677.664
. d'operacions no pressupostàries	6.813.182
(-) pag. pendents aplic. definitiva	0
3. Fons líquids en la tresoreria	5.382.947
4. Altres	(87.760)
5. Romanent de tresoreria afectat a despeses amb finançament afectat	372.422
6. Romanent de tresoreria per a despeses generals (1-2 + 3 + 4-5)	777.119
7. Romanent de tresoreria total (1-2 + 3 + 4 = 5 + 6)	1.149.541

Imports en milers de pessetes.

Quadre 3: Agregat del Romanent de tresoreria. Estrat 2: Ajuntaments de 100.001 fins a 500.000 habitants

Cens de l'estrat: 1.262.848 habitants

Cens d'ajuntaments representats: 1.262.848 habitants

Ens representats: 8

	Imports
1. Deutors pendents de cobrament	38.656.162
. del pressupost corrent	26.171.473
. de pressupostos tancats	22.385.098
. d'operacions comercials	0
. de recursos d'altres ens públics	0
. d'operacions no pressupostàries	1.654.249
(-) saldos de dubtós cobrament	9.668.258
(-) cob. pendents aplic. definitiva	1.886.400
2. Creditors pendents de pagament	31.288.976
. del pressupost corrent	20.116.048
. de pressupostos tancats	1.693.968
. del pressupost d'ingressos	35.384
. d'operacions comercials	0
. de recursos d'altres ens públics	653.723
. d'operacions no pressupostàries	8.789.853
(-) pag. pendents aplic. definitiva	0
3. Fons líquids en la tresoreria	9.724.996
4. Altres	0
5. Romanent de tresoreria afectat a despeses amb finançament afectat	13.352.805
6. Romanent de tresoreria per a despeses generals (1-2 + 3 + 4-5)	3.739.377
7. Romanent de tresoreria total (1-2 + 3 + 4 = 5 + 6)	17.092.182

Imports en milers de pessetes.

Quadre 4: Agregat del Romanent de tresoreria. Estrat 3: Ajuntaments de 50.001 fins a 100.000 habitants

Cens de l'estrat: 786.831 habitants

Cens d'ajuntaments representats: 786.831 habitants

Ens representats: 12

	Imports
1. Deutors pendents de cobrament	31.532.431
. del pressupost corrent	18.909.790
. de pressupostos tancats	19.030.116
. d'operacions comercials	0
. de recursos d'altres ens públics	47.935
. d'operacions no pressupostàries	567.542
(-) saldos de dubtós cobrament	5.991.739
(-) cob. pendents aplic. definitiva	1.031.213
2. Creditors pendents de pagament	29.859.296
. del pressupost corrent	16.067.464
. de pressupostos tancats	2.315.497
. del pressupost d'ingressos	47.208
. d'operacions comercials	0
. de recursos d'altres ens públics	714.066
. d'operacions no pressupostàries	10.849.154
(-) pag. pendents aplic. definitiva	134.093
3. Fons líquids en la tresoreria	19.581.162
4. Altres	0
5. Romanent de tresoreria afectat a despeses amb finançament afectat	13.414.212
6. Romanent de tresoreria per a despeses generals (1-2 + 3 + 4-5)	7.840.085
7. Romanent de tresoreria total (1-2 + 3 + 4 = 5 + 6)	21.254.297

Imports en milers de pessetes.

Quadre 5: Agregat del Romanent de tresoreria. Estrat 4: Ajuntaments de 20.001 fins a 50.000 habitants

Cens de l'estrat: 896.051 habitants

Cens d'ajuntaments representats: 896.051 habitants

Ens representats: 31

	Imports
1. Deutors pendents de cobrament	31.699.751
. del pressupost corrent	20.997.381
. de pressupostos tancats	17.172.086
. d'operacions comercials	0
. de recursos d'altres ens públics	24.933
. d'operacions no pressupostàries	1.102.255
(-) saldos de dubtós cobrament	6.814.309
(-) cob. pendents aplic. definitiva	782.595
2. Creditors pendents de pagament	33.993.850
. del pressupost corrent	18.193.632
. de pressupostos tancats	5.345.219
. del pressupost d'ingressos	36.421
. d'operacions comercials	0
. de recursos d'altres ens públics	690.237
. d'operacions no pressupostàries	9.807.893
(-) pag. pendents aplic. definitiva	79.552
3. Fons líquids en la tresoreria	23.481.137
4. Altres	0
5. Romanent de tresoreria afectat a despeses amb finançament afectat	16.678.679
6. Romanent de tresoreria per a despeses generals (1-2 + 3 + 4-5)	4.508.359
7. Romanent de tresoreria total (1-2 + 3 + 4 = 5 + 6)	21.187.038

Imports en milers de pessetes.

Quadre 6: Agregat del Romanent de tresoreria. Estrat 5: Ajuntaments de 10.001 fins a 20.000 habitants

Cens de l'estrat: 607.035 habitants

Cens d'ajuntaments representats: 607.035 habitants

Ens representats: 44

	Imports
1. Deutors pendents de cobrament	27.237.932
. del pressupost corrent	17.639.401
. de pressupostos tancats	15.260.043
. d'operacions comercials	0
. de recursos d'altres ens públics	0
. d'operacions no pressupostàries	1.725.879
(-) saldos de dubtós cobrament	6.382.967
(-) cob. pendents aplic. definitiva	1.004.424
2. Creditors pendents de pagament	23.722.480
. del pressupost corrent	11.526.954
. de pressupostos tancats	2.667.959
. del pressupost d'ingressos	103.811
. d'operacions comercials	0
. de recursos d'altres ens públics	426.210
. d'operacions no pressupostàries	9.126.935
(-) pag. pendents aplic. definitiva	129.389
3. Fons líquids en la tresoreria	19.474.188
4. Altres	0
5. Romanent de tresoreria afectat a despeses amb finançament afectat	15.192.378
6. Romanent de tresoreria per a despeses generals (1-2 + 3 + 4-5)	7.797.262
7. Romanent de tresoreria total (1-2 + 3 + 4 = 5 + 6)	22.989.640

Imports en milers de pessetes.

Els quadres 7, 8 i 9 següents mostren les xifres estimades per als diferents estrats de població definits per al conjunt de municipis, i amb la mateixa estructura que els quadres anteriors. Aquests quadres corresponen als estrats 6, ajuntaments amb població entre 5.001 i 10.000 habitants, 7, ajuntaments amb població entre 1.001 i 5.000 habitants i 8, ajuntaments fins a 1.000 habitants, respectivament.

S'ha de tenir present que per a efectuar les esmentades estimacions s'ha disposat de la informació de gran part dels ajuntaments majors de 5.000 habitants i una mostra força significativa dels menors de 5.000 habitants.

Quadre 7: Estimació del Romanent de tresoreria. Estrat 6: Ajuntaments de 5.001 fins a 10.000 habitants

Cens de l'estrat: 518.977 habitants

Cens dels ajuntaments que conformen la mostra: 487.754 habitants

Cens dels ajuntaments no contemplats en la mostra: 31.223 habitants

Ens que conformen la mostra: 71

Ens no contemplats en la mostra: 5

	Imports
1. Deutors pendents de cobrament	28.601.118
. del pressupost corrent	19.175.708
. de pressupostos tancats	12.268.543
. d'operacions comercials	0
. de recursos d'altres ens públics	2.292
. d'operacions no pressupostàries	1.269.835
(-) saldos de dubtós cobrament	3.911.304
(-) cob. pendents aplic. definitiva	203.956
2. Creditors pendents de pagament	23.768.762
. del pressupost corrent	13.439.295
. de pressupostos tancats	2.937.473
. del pressupost d'ingressos	8.929
. d'operacions comercials	2
. de recursos d'altres ens públics	256.074
. d'operacions no pressupostàries	7.596.996
(-) pag. pendents aplic. definitiva	470.007
3. Fons líquids en la tresoreria	14.003.611
4. Altres	(39.478)
5. Romanent de tresoreria afectat a despeses amb finançament afectat	11.844.480
6. Romanent de tresoreria per a despeses generals (1-2 + 3 + 4-5)	6.952.009
7. Romanent de tresoreria total (1-2 + 3 + 4 = 5 + 6)	18.796.489

Imports en milers de pessetes.

Quadre 8: Estimació del Romanent de tresoreria. Estrat 7: Ajuntaments de 1.001 fins a 5.000 habitants

Cens de l'estrat: 580.546 habitants

Cens dels ajuntaments que conformen la mostra: 537.970 habitants

Cens dels ajuntaments no contemplats en la mostra: 42.576 habitants

Ens que conformen la mostra: 234

Ens no contemplats en la mostra: 21

	Imports
1 Deutors pendents de cobrament	31.912.251
. del pressupost corrent	21.384.580
. de pressupostos tancats	12.933.326
. d'operacions comercials	0
. de recursos d'altres ens públics	(2.847)
. d'operacions no pressupostàries	1.291.983
(-) saldos de dubtós cobrament	3.306.238
(-) cob. pendents aplic. definitiva	388.553
2. Creditors pendents de pagament	30.124.619
. del pressupost corrent	16.521.011
. de pressupostos tancats	5.045.592
. del pressupost d'ingressos	13.012
. d'operacions comercials	0
. de recursos d'altres ens públics	5.199
. d'operacions no pressupostàries	8.858.698
(-) pag. pendents aplic. definitiva	318.893
3. Fons líquids en la tresoreria	20.129.924
4. Altres	0
5. Romanent de tresoreria afectat a despeses amb finançament afectat	10.782.566
6. Romanent de tresoreria per a Despeses generals (1-2 + 3 + 4-5)	11.134.990
7. Romanent de tresoreria total (1-2 + 3 + 4 = 5 + 6)	21.917.556

Imports en milers de pessetes.

Quadre 9: Estimació del Romanent de tresoreria. Estrat 8: Ajuntaments fins a 1.000 habitants

Cens de l'estrat: 203.752 habitants

Cens dels ajuntaments que conformen la mostra: 163.062 habitants

Cens dels ajuntaments no contemplats en la mostra: 40.690 habitants

Els que conformen la mostra: 393

Els no contemplats en la mostra: 126

	Imports
1. Deutors pendents de cobrament	13.505.814
. del pressupost corrent	9.998.951
. de pressupostos tancats	4.002.822
. d'operacions comercials	0
. de recursos d'altres ens públics	104
. d'operacions no pressupostàries	508.218
(-) saldos de dubtós cobrament	903.376
(-) cob. pendents aplic. definitiva	100.905
2. Creditors pendents de pagament	13.348.079
. del pressupost corrent	8.705.098
. de pressupostos tancats	2.461.288
. del pressupost d'ingressos	2.160
. d'operacions comercials	0
. de recursos d'altres ens públics	14.705
. d'operacions no pressupostàries	2.405.942
(-) pag. pendents aplic. definitiva	241.114
3. Fons líquids en la tresoreria	9.731.574
4. Altres	0
5. Romanent de tresoreria afectat a despeses amb finançament afectat	2.168.716
6. Romanent de tresoreria per a despeses generals (1-2 + 3 + 4-5)	7.720.593
7. Romanent de tresoreria total (1-2 + 3 + 4 = 5 + 6)	9.889.309

Imports en milers de pessetes.

El quadre 10 mostra les xifres totals estimades de cada un dels epígrafs en què es presenta l'estat del Romanent de tresoreria obtingudes per agregació de les que figuren en els quadres 2 a 9, ambdós inclosos.

Quadre 10: Estimació del Romanent de tresoreria del total d'ajuntaments

Cens de l'estrat: 6.361.365 habitants

Cens dels ajuntaments que conformen la mostra: 6.246.876 habitants

Cens dels ajuntaments no contemplats en la mostra: 114.489 habitants

Ens que conformen la mostra: 794

Ens no contemplats en la mostra: 152

	Imports
1. Deutors pendents de cobrament	246.089.246
. del pressupost corrent	169.372.947
. de pressupostos tancats	171.236.282
. d'operacions comercials	0
. de recursos d'altres ens públics	72.418
. d'operacions no pressupostàries	8.892.873
(-) saldos de dubtós cobrament	97.253.330
(-) cob. pendents aplic. definitiva	6.231.944
2. Creditors pendents de pagament	233.195.492
. del pressupost corrent	140.654.674
. de pressupostos tancats	22.980.410
. del pressupost d'ingressos	246.924
. d'operacions comercials	2
. de recursos d'altres ens públics	6.437.878
. d'operacions no pressupostàries	64.248.652
(-) pag. Pendents aplic. definitiva	1.373.048
3. Fons líquids en la tresoreria	121.509.538
4. Altres	(127.238)
5. Romanent de tresoreria afectat a Despeses amb finançament afectat	83.806.258
6. Romanent de tresoreria per a Despeses generals (1-2 + 3 + 4-5)	50.469.796
7. Romanent de tresoreria total (1-2 + 3 + 4 = 5 + 6)	134.276.054

Imports en milers de pessetes.

Si comparem les xifres del Romanent de tresoreria total estimat dels ajuntaments (quadre 10) amb les del Romanent de tresoreria agregat total (quadre 1), podem observar que la diferència representa aproximadament un 4% del Romanent de tresoreria total estimat. Això es mostra en el quadre següent:

	Estimat	Agregat	Diferència	%
Romanent de tresoreria total	134.276.054	129.562.890	4.713.164	3,51
Romanent de tresoreria afectat a despeses amb finançament afectat	83.806.258	81.869.793	1.936.465	2,31
Romanent de tresoreria per a despeses generals	50.469.796	47.693.097	2.776.699	5,50

Imports en milers de pessetes.

L'estimació efectuada, que afecta les xifres dels estrats d'ajuntaments amb població fins a 50.000 habitants, ha comportat els resultats següents:

- El Romanent de tresoreria total estimat augmenta un 3,51% respecte del Romanent de tresoreria total agregat.
- El Romanent de tresoreria afectat estimat augmenta un 2,31% respecte del Romanent de tresoreria afectat agregat, a causa que són, els ajuntaments de menor volum de població i, per tant, els que més incideixen en les estimacions, els que no ajusten les desviacions positives en el càlcul del Romanent de tresoreria.
- El Romanent de tresoreria per a despeses generals estimat ha augmentat un 5,50% respecte del Romanent de tresoreria per a despeses generals agregat, atès que es calcula com a diferència entre les dues magnituds anteriors.

2.5.2. Infravaloració del dubtós cobrament

A partir dels saldos deutors pendents de cobrament que han presentat els ajuntaments, s'ha realitzat una estimació dels saldos de dubtós cobrament, sobre una mostra que representa el 96% (6.112.025/6.361.365) de la població total de Catalunya.

El càlcul s'ha efectuat a partir de l'estimació dels deutors pendents de cobrament per ingressos corresponents als capítols 1, *Impostos directes*, 2, *Impostos indirectes* i 3, *Taxes i altres ingressos*, procedents tant de l'exercici corrent de 2001 com d'exercicis tancats, seguint el criteri emprat en l'Informe de l'Anàlisi dels comptes generals dels municipis corresponent a l'exercici 2000 i en altres informes relatius a entitats locals.

Per tant, segons la fórmula que la Sindicatura utilitza en els seus informes de fiscalització individuals, els percentatges a aplicar, en funció de l'any de procedència dels deutors, han estat els següents:

Exercici de referència	(%) Estimació de dubtosa cobrabilitat
Exercici corrent	5
1r any immediat anterior	15
2n any immediat anterior	40
3r any immediat anterior	80
Resta d'anys anteriors	100

No s'ha fet un tractament específic per al cas de les multes, que s'haurien de provisionar en un 90%, en tots els casos, i tampoc no s'ha considerat que hi ha certs imports per als quals pot existir una raonabilitat certa sobre el seu cobrament per correspondre a deutes fraccionats o ajornats –tots ells garantits– o a grans deutors subjectes a compensació o a convenis especials. Ambdós conceptes queden inclosos de manera genèrica en el càlcul.

El quadre 11 mostra els imports considerats en la totalitat de la mostra, diferenciats per estrats de població, així com la dotació estimada per la Sindicatura, calculada a partir del criteri anteriorment esmentat.

Quadre 11: Dotació estimada per a la mostra

Estrats	Total ingressos pendents. Cap. 1, 2 i 3 de la mostra	Exercici de procedència					Dotació estimada per a la mostra
		Any 2001	Any 2000	Any 1999	Any 1998	Any 1997 i anteriors	
1: Municipis majors de 500.000 h.	85.626.903	21.827.511	13.393.900	10.039.324	8.227.501	32.138.667	45.836.858
2: Municipis de 100.001 a 500.000 h.	28.513.508	10.870.933	4.690.923	3.086.071	2.394.995	7.470.586	11.868.196
3: Municipis de 50.001 a 100.000 h.	23.860.266	8.854.692	4.329.575	2.388.830	2.187.230	6.099.939	9.897.426
4: Municipis de 20.001 a 50.000 h.	20.410.009	9.146.924	2.908.989	1.885.318	1.657.633	4.811.145	7.785.073
5: Municipis de 10.001 a 20.000 h.	17.975.308	7.673.276	3.601.299	1.626.206	1.219.552	3.854.975	6.404.958
6: Municipis de 5.001 a 10.000 h.	17.870.397	9.128.052	2.466.283	1.522.371	1.068.072	3.685.619	5.975.370
7: Municipis de 1.001 a 5.000 h.	15.821.756	8.111.447	2.691.529	1.388.682	969.638	2.660.460	4.800.945
8: Municipis de fins a 1.000 h.	3.347.774	1.899.040	470.568	282.243	212.597	483.326	931.838
Total	213.425.921	77.511.875	34.553.066	22.219.045	17.937.218	61.204.717	93.500.663

Imports en milers de pessetes.

Un cop quantificada la dotació estimada per a la mostra obtinguda, s'ha calculat l'import que caldria dotar per al total de la població de Catalunya i seguidament s'ha obtingut la diferència entre la dotació estimada per a la totalitat i la dotació obtinguda en l'estimació del Romanent de tresoreria per al total de municipis, amb els resultats següents:

Quadre 12: Diferència entre la dotació estimada per a la totalitat i la dotació agregada al Romanent de tresoreria estimat

Estrats	(1) Dotació estimada per a la mostra	(2) Dotació estimada per a la totalitat	(3) Dotació agregada al RT estimat	(4) diferència (3-2)	(5) % variació (4/2 × 100)
1: Municipis majors de 500.000 h.	45.836.858	45.836.858	60.275.138	14.438.280	31,50
2: Municipis de 100.001 a 500.000 h.	11.868.196	11.868.196	9.668.258	(2.199.938)	(18,54)
3: Municipis de 50.001 a 100.000 h.	9.897.426	9.897.426	5.991.739	(3.905.687)	(39,46)
4: Municipis de 20.001 a 50.000 h.	7.785.073	8.247.013	6.814.309	(1.432.704)	(17,37)
5: Municipis de 10.001 a 20.000 h.	6.404.958	6.584.025	6.382.967	(201.058)	(3,05)
6: Municipis de 5.001 a 10.000 h.	5.975.370	6.748.082	3.911.304	(2.836.778)	(42,04)
7: Municipis de 1.001 a 5.000 h.	4.800.945	5.907.869	3.306.238	(2.601.631)	(44,04)
8: Municipis de fins a 1.000 h.	931.838	1.257.198	903.376	(353.822)	(28,14)
Total	93.500.664	96.346.667	97.253.329	906.662	0,94

Imports en milers de pessetes.

L'import calculat corresponent a la provisió per a insolvències ascendeix a 96.347 MPTA, que hauria de figurar, com a mínim, tant en el Balanç de situació com en el Romanent de tresoreria, en concepte d'estimació del saldo de deutors de dubtós cobrament que ha de quantificar-se a l'hora d'efectuar el seu càlcul.

En conjunt, doncs, aquesta xifra estimada per la Sindicatura és inferior a la xifra que figura en el Romanent de tresoreria estimat com a dotació per a la provisió de saldos deutors de dubtós cobrament per al total de municipis de Catalunya, i que ascendeix a 97.253 MPTA.

Si s'exceptua l'Ajuntament de Barcelona que dota una quantitat superior a la calculada per la Sindicatura, es produeix una infravaloració en la resta dels estrats, que va des del 3% en l'estrat 5, municipis de 10.001 a 20.000 habitants, fins al 44% en l'estrat 7, municipis de 1.001 a 5.000 habitants.

Tot i tenir en compte la variabilitat en els elements de la mostra, si es compara la infravaloració en la dotació per a deutors de dubtós cobrament que s'observa per a l'exercici 2001 respecte a la que es va obtenir per a l'exercici 2000 cal remarcar que s'ha produït un estancament en la tendència a la millora en la cobertura dels deutors de dubtós cobrament que es detectava en els darrers anys. Només s'han produït disminucions en la infravaloració de 7 i 1 punts percentuals en els municipis compresos entre 20.001 i 50.000 habitants i en els municipis menors de 1000 habitants, respectivament.

2.6. BALANÇ DE SITUACIÓ

En el tractament individualitzat dels balanços de situació rebuts a la Sindicatura s'ha detectat que, en alguns casos, el Balanç de situació s'ha presentat desequilibrat, ja sigui en el total de l'actiu i passiu o en el total dels comptes informatius. Aquest fet suposa que no sempre les anotacions comptables efectuades en el deure han tingut la corresponent contrapartida en l'haver pel mateix

import, com postula la partida doble, o bé que s'ha produït el traspàs erroni o incomplet dels saldos al Balanç de situació.

Els annexos 4.29, 4.30 i 4.31 mostren aquells ajuntaments que presenten desigualtats entre els totals del deure i de l'haver: de l'actiu i del passiu, dels comptes de control pressupostari i dels comptes d'ordre, respectivament.

Com en exercicis anteriors, es continua evidenciant que en molts casos no consta l'amortització acumulada dels elements compresos en l'immobilitzat, ja sigui material o immaterial. Els annexos 4.32 i 4.33 contenen aquells ajuntaments que no presenten amortització acumulada en els seus balanços mentre que sí que hi ha saldo en algun dels epígrafs d'immobilitzat material o immobilitzat immaterial, respectivament.

Els ajuntaments que amb un immobilitzat material superior a 3.000 MPTA no presenten amortització acumulada, ordenats segons imports d'immobilitzat decreixent, són: Tarragona, Manresa, Castelldefels, El Masnou, Martorell, Tortosa i Cambrils.

D'altra banda els ajuntaments que amb un immobilitzat immaterial superior a 75 MPTA tampoc no presenten amortització acumulada, ordenats segons imports d'immobilitzat decreixent, són: Castelldefels, Sant Pere de Ribes, Manresa, Sant Sadurní d'Anoia, Tossa de Mar, Martorell, Castellar del Vallès i Premià de Dalt.

A través de l'amortització, la comptabilitat recull la valoració de l'estimació de la pèrdua de valor de l'immobilitzat pel transcurs del temps, per la seva utilització o per obsolescència. En aquest sentit, s'hauria de cobrir la depreciació del valor dels elements d'immobilitzat. El fet d'establir els criteris per a realitzar l'amortització de l'immobilitzat, i aplicar-los, així com reflectir-ho en la comptabilitat financera, permet disposar de la informació necessària a l'hora de determinar els costos dels serveis, per a l'aplicació de les taxes i preus públics.

Dins l'epígraf de l'Immobilitzat, alguns ajuntaments inclouen el saldo que presenta el compte 230 *Immobilitzat pendent de classificar* al Balanç de situació quan no es troba prevista la seva utilització en els Plans de comptabilitat pública. Els ajuntaments que consten en l'annex 4.34 han utilitzat aquest compte per representar l'immobilitzat en curs o béns pendents de classificar.

Dins l'epígraf de Comptes financers, alguns ajuntaments inclouen el saldo que presenta a final d'any el subgrup 58, *Enllaç i Moviments interns de tresoreria*, quan de fet els comptes que comprèn aquest subgrup haurien de quedar sempre saldats a zero. En cas de no ser així es posa de manifest l'existència de desquadraments en els moviments dels comptes d'enllaç de la tresoreria de l'ajuntament. L'annex 4.35 conté aquells ajuntaments en què s'ha donat aquesta situació.

Per altra banda en la revisió efectuada en el Balanç de situació s'ha detectat una incorrecta utilització de les definicions i relacions comptables del Pla general de comptabilitat pública adaptat a l'Administració local. Això es palesa pel fet que alguns dels comptes que figuren en el Balanç de situació presenten signe contrari a la seva naturalesa. L'annex 4.36 mostra aquells ajuntaments en què s'ha donat aquesta incidència, essent els comptes extrapressupostaris, especialment el subgrup 56 *Altres deutors no pressupostaris* i el subgrup 47 *Entitats públiques*, els d'ordre corresponents al subgrup 05 *Avals i Garanties* i el d'immobilitzat material (200 de Terrenys i béns naturals), els més repetits. També apareixen amb signe contrari a la seva naturalesa, encara que en menor mesura, els comptes i subgrups següents: 100 *Patrimoni*, 55 *Partides pendents d'aplicació*, 57 *Tresoreria* i 130 *Resultats pendents d'aplicació*.

2.6.1. Estimació del Balanç de situació

En aquest apartat s'analitza el resultat de l'estimació del Balanç de situació del conjunt de tots els ajuntaments efectuada sobre la base d'aquells que han retut a la Sindicatura l'esmentat estat.

En el cas dels estrats 1, ajuntaments de més de 500.000 habitants (Ajuntament de Barcelona); 2, ajuntaments de 100.001 a 500.000 habitants; 3, ajuntaments amb població entre 50.001 i 100.000 habitants i 4, ajuntaments amb població entre 20.001 i 50.000 habitants; no ha calgut fer cap estimació atès que s'ha disposat del Balanç de situació de la totalitat dels seus components.

El quadre 13 mostra l'agregat del total del balanços de situació retuts pels ajuntaments abans del 31 de desembre de 2002. Els següents quadres, numerats del 14 al 17, mostren les dades de l'agregació dels balanços de situació dels estrats esmentats per als quals no ha calgut realitzar cap estimació.

Quadre 13: Agregat del Balanç de situació del total d'ajuntaments que han retut l'estrat

Cens de l'estrat: 6.361.365 habitants

Cens d'ajuntaments representats: 6.198.726 habitants

Ens representats: 783

ACTIU		%	PASSIU		%
Immobilitzat material	1.419.272.131	59,0	Patrimoni i reserves	1.178.523.971	49,0
Immobilitzat immaterial	5.194.423	0,2	Subvencions de capital	242.575.564	10,0
Invers. infraestructures i béns ús gral.	447.404.505	18,6	Provisions	3.574.734	0,0
Immobilitzat financer	57.518.471	2,3	Deutes a llarg termini	592.241.913	24,6
Altres en concepte d'immobilitzat	90.383.716	3,7	Deutes a curt termini	229.344.872	9,5
Despeses a cancel·lar	1.671.059	0,0	Partides pendents d'aplicació	7.922.166	0,3
Existències	5.505	0,0	Ajustaments per periodificació	8.097.082	0,3
Deutors	252.922.811	10,5	Resultats	139.860.103	5,8
Comptes financers	118.683.921	4,9			
Situacions trans. de finançament	448.483	0,0			
Ajustaments per periodificació	49.921	0,0			
Resultats pendents d'aplicació	10.867.268	0,4			
Total actiu	2.404.422.215	100,0	Total passiu	2.402.140.406	100,0
Comptes de control pressupostari	204.606.488	53,5	Comptes de control pressupostari	203.471.408	54,7
Comptes d'ordre	177.669.372	46,4	Comptes d'ordre	177.639.905	45,3
Total comptes del grup 0	382.275.861	100,0	Total comptes del grup 0	381.111.313	100,0

Imports en milers de pessetes.

Quadre 14: Agregat del Balanç de situació. Estrat 1: Ajuntaments de més de 500.000 habitants

Cens de l'estrat: 1.505.325 habitants

Cens d'ajuntaments representats: 1.505.325 habitants

Ens representats: 1

ACTIU		%	PASSIU		%
Immobilitzat material	761.260.689	80,0	Patrimoni i reserves	580.194.557	61,0
Immobilitzat immaterial	0	0,0	Subvencions de capital	27.559.959	2,8
Invers. infraestructures i béns ús gral.	39.489.000	4,1	Provisions	3.500.000	0,4
Immobilitzat financer	26.777.674	2,7	Deutes a llarg termini	232.491.795	24,4
Altres en concepte d'immobilitzat	72.816.521	7,6	Deutes a curt termini	47.089.433	4,9
Despeses a cancel·lar	1.593.205	0,1	Partides pendents d'aplicació	1.487.766	0,1
Existències	0	0,0	Ajustaments per periodificació	7.470.648	0,7
Deutors	43.777.684	4,6	Resultats	50.863.896	5,3
Comptes financers	5.393.282	0,5			
Situacions trans. de finançament	0	0,0			
Ajustaments per periodificació	0	0,0			
Resultats pendents d'aplicació	0	0,0			
Total actiu	951.108.055	100,0	Total passiu	953.238.858	100,0
Comptes de control pressupostari	168.051.736	82,3	Comptes de control pressupostari	168.051.736	0,0
Comptes d'ordre	35.979.706	17,6	Comptes d'ordre	35.979.706	17,6
Total comptes del grup 0	204.031.442	100,0	Total comptes del grup 0	204.031.442	100,0

Imports en milers de pessetes.

Quadre 15: Agregat del Balanç de situació. Estrat 2: Ajuntaments de 100.001 a 500.000 habitants

Cens de l'estrat: 1.262.848 habitants

Cens d'ajuntaments representats: 1.262.848 habitants

Ens representats: 8

ACTIU		%	PASSIU		%
Immobilitzat material	120.546.848	42,4	Patrimoni i reserves	93.391.890	32,8
Immobilitzat immaterial	300.916	0,1	Subvencions de capital	27.976.776	9,8
Invers. infraestructures i béns ús gal.	79.545.849	28,0	Provisions	0	0,0
Immobilitzat financer	13.251.066	4,4	Deutes a llarg termini	113.840.134	40,0
Altres en concepte d'immobilitzat	14.905.921	5,2	Deutes a curt termini	33.743.987	11,8
Despeses a cancel·lar	0	0,0	Partides pendents d'aplicació	2.014.187	0,7
Existències	0	0,0	Ajustaments per periodificació	428.948	0,1
Deutors	43.622.152	15,3	Resultats	12.534.607	4,4
Comptes financers	9.754.419	3,4			
Situacions trans. de finançament	0	0,0			
Ajustaments per periodificació	0	0,0			
Resultats pendents d'aplicació	2.003.358	0,7			
Total actiu	283.930.529	100,0	Total passiu	283.930.529	100,0
Comptes de control pressupostari	25.743.795	40,4	Comptes de control pressupostari	25.743.795	40,5
Comptes d'ordre	37.938.292	59,5	Comptes d'ordre	31.059.615	59,5
Total comptes del grup 0	63.682.087	100,0	Total comptes del grup 0	45.795.261	100,0

Imports en milers de pessetes.

Quadre 16: Agregat del Balanç de situació. Estrat 3: Ajuntaments de 50.001 a 100.000 habitants

Cens de l'estrat: 786.831 habitants

Cens d'ajuntaments representats: 786.831 habitants

Ens representats: 12

ACTIU		%	PASSIU		%
Immobilitzat material	94.844.705	46,4	Patrimoni i reserves	78.987.607	38,6
Immobilitzat immaterial	752.124	0,3	Subvencions de capital	27.181.690	13,3
Invers. infraestructures i béns ús gal.	44.766.051	21,9	Provisions	0	0,0
Immobilitzat financer	8.384.613	3,9	Deutes a llarg termini	56.960.290	27,8
Altres en concepte d'immobilitzat	0	0,0	Deutes a curt termini	30.070.436	14,7
Despeses a cancel·lar	0	0,0	Partides pendents d'aplicació	1.089.899	0,5
Existències	0	0,0	Ajustaments per periodificació	122.032	0,1
Deutors	33.853.412	16,5	Resultats	9.951.367	4,8
Comptes financers	19.701.194	9,6			
Situacions trans. de finançament	0	0,0			
Ajustaments per periodificació	0	0,0			
Resultats pendents d'aplicació	1.979.431	0,9			
Total actiu	204.281.530	100,0	Total passiu	204.363.321	100,0
Comptes de control pressupostari	8.565.879	24,9	Comptes de control pressupostari	7.955.879	23,7
Comptes d'ordre	25.749.987	75,0	Comptes d'ordre	25.749.987	76,3
Total comptes del grup 0	34.315.866	100,0	Total comptes del grup 0	33.705.866	100,0

Imports en milers de pessetes.

Quadre 17: Agregat del Balanç de situació. Estrat 4: Ajuntaments de 20.001 a 50.000 habitants

Cens de l'estrat: 896.051 habitants

Cens d'ajuntaments representats: 896.051 habitants

Ens representats: 31

ACTIU		%	PASSIU		%
Immobilitzat material	117.487.168	46,7	Patrimoni i reserves	87.977.806	34,9
Immobilitzat immaterial	1.716.583	0,6	Subvencions de capital	32.665.092	12,9
Invers. infraestructures i béns ús gal.	60.496.781	24,0	Provisions	0	0,0
Immobilitzat financer	6.841.202	2,5	Deutes a llarg termini	78.249.782	31,1
Altres en concepte d'immobilitzat	736.323	0,2	Deutes a curt termini	34.926.026	13,8
Despeses a cancel·lar	54.288	0,0	Partides pendents d'aplicació	998.948	0,3
Existències	5.000	0,0	Ajustaments per periodificació	25.546	0,0
Deutors	35.385.412	14,0	Resultats	16.593.347	6,5
Comptes financers	23.693.445	9,4			
Situacions trans. de finançament	448.483	0,1			
Ajustaments per periodificació	52.560	0,0			
Resultats pendents d'aplicació	4.519.300	1,7			
Total actiu	251.436.545	100,0	Total passiu	251.436.545	100,0
Comptes de control pressupostari	208.747	0,7	Comptes de control pressupostari	208.747	0,8
Comptes d'ordre	28.852.435	99,2	Comptes d'ordre	28.826.417	99,2
Total comptes del grup 0	29.061.182	100	Total comptes del grup 0	29.035.164	100,0

Imports en milers de pessetes.

Els quadres 18, 19, 20 i 21 següents mostren les xifres estimades per als diferents estrats de població definits per al conjunt de municipis, i amb la mateixa estructura que els quadres anteriors. Aquests quadres corresponen als estrats 5, ajuntaments entre 10.001 a 20.000 habitants, 6, ajuntaments amb població entre 5.001 i 10.000 habitants, 7, ajuntaments amb població entre 1.001 i 5.000 habitants i 8, ajuntaments fins a 1.000 habitants, respectivament.

S'ha de tenir present que per a efectuar les esmentades estimacions s'ha disposat de la informació de gran part dels ajuntaments majors de 5.000 habitants i una mostra força significativa dels menors de 5.000 habitants.

Quadre 18: Estimació del Balanç de situació. Estrat 5: Ajuntaments de 10.001 a 20.000 habitants

Cens de l'estrat: 607.035 habitants

Cens dels ajuntaments que conformen la mostra: 580.450 habitants

Cens dels ajuntaments no contemplats en la mostra: 26.585 habitants

Ens que conformen la mostra: 42

Ens no contemplats en la mostra: 2

ACTIU		%	PASSIU		%
Immobilitzat material	87.410.478	46,4	Patrimoni i reserves	69.434.021	36,9
Immobilitzat immaterial	627.238	0,3	Subvencions de capital	28.456.294	15,1
Invers. infraestructures i béns ús gal.	49.613.251	26,3	Provisions	21.654	0,0
Immobilitzat financer	1.2121.212.536	0,5	Deutes a llarg termini	47.454.168	25,2
Altres en concepte d'immobilitzat	536442.110	0,2	Deutes a curt termini	24.302.177	12,9
Despeses a cancel·lar	0	0,0	Partides pendents d'aplicació	1.189.116	0,6
Existències	528	0,0	Ajustaments per periodificació	32.144	0,0
Deutors	28.885.640	15,3	Resultats	17.265.204	9,1
Comptes financers	19.762.557	10,5			
Situacions trans. de finançament	0	0,0			
Ajustaments per periodificació	(3.785)	(0,0)			
Resultats pendents d'aplicació	217.293	0,1			
Total actiu	188.167.846	100,0	Total passiu	188.154.778	100,0
Comptes de control pressupostari	1.131.835	5,0	Comptes de control pressupostari	1.053.400	4,8
Comptes d'ordre	21.143.228	94,9	Comptes d'ordre	21.143.228	95,2
Total comptes del grup 0	22.275.063	100,0	Total comptes del grup 0	22.196.628	100,0

Imports en milers de pessetes.

Quadre 19: Estimació del Balanç de situació. Estrat 6: Ajuntaments de 5.001 a 10.000 habitants

Cens de l'estrat: 518.977 habitants

Cens dels ajuntaments que conformen la mostra: 482.348 habitants

Cens dels ajuntaments no contemplats en la mostra: 36.629 habitants

Ens que conformen la mostra: 70

Ens no contemplats en la mostra: 6

ACTIU		%	PASSIU		%
Immobilitzat material	96.886.514	44,9	Patrimoni i reserves	112.956.322	52,4
Immobilitzat immaterial	963.137	0,4	Subvencions de capital	27.624.664	12,8
Invers. infraestructures i béns ús gal.	72.30072.300.748	33,5	Provisions	0	0,0
Immobilitzat financer	748396.876	0,1	Deutes a llarg termini	35.473.648	16,4
Altres en concepte d'immobilitzat	865.030	0,4	Deutes a curt termini	23.946.929	11,1
Despeses a cancel·lar	0	0,0	Partides pendents d'aplicació	339.007	0,1
Existències	0	0,0	Ajustaments per periodificació	0	0,0
Deutors	29.33429.334.132	13,6	Resultats	15.201.765	7,0
Comptes financers	13214.964.859	6,9			
Situacions trans. de finançament	0	0,0			
Ajustaments per periodificació	1.054	0,0			
Resultats pendents d'aplicació	(170.017)	(0,0)			
Total actiu	215.542.333	100,0	Total passiu	215.542.333	100,0
Comptes de control pressupostari	1.017.285	5,9	Comptes de control pressupostari	533.026	3,3
Comptes d'ordre	15.969.779	94,0	Comptes d'ordre	15.969.779	96,7
Total comptes del grup 0	16.987.064	100,0	Total comptes del grup 0	16.502.806	100,0

Imports en milers de pessetes.

Quadre 20: Estimació del Balanç de situació. Estrat 7: Ajuntaments de 1.001 a 5.000 habitants

Cens de l'estrat: 580.546 habitants

Cens dels ajuntaments que conformen la mostra: 522.975 habitants

Cens dels ajuntaments no contemplats en la mostra: 57.571 habitants

Ens que conformen la mostra: 228

Ens no contemplats en la mostra: 27

ACTIU		%	PASSIU		%
Immobilitzat material	121.805.426	46,5	Patrimoni i reserves	135.071.573	52,0
Immobilitzat immaterial	888.663	0,3	Subvencions de capital	47.550.849	18,3
Invers. infraestructures i béns ús gral.	81.778.416	31,2	Provisions	59.976	0,0
Immobilitzat financer	739.963	0,2	Deutes a llarg termini	30.579.899	11,7
Altres en concepte d'immobilitzat	774.801	0,2	Deutes a curt termini	30.075.169	11,5
Despeses a cancel·lar	0	0,0	Partides pendents d'aplicació	453.107	0,1
Existències	0	20,0	Ajustaments per periodificació	2.060	0,0
Deutors	33.832.856	12,9	Resultats	15.817.486	6,0
Comptes financers	20.723.321	7,9			
Situacions trans. de finançament	0	0,0			
Ajustaments per periodificació	0	0,0			
Resultats pendents d'aplicació	993.653	0,3			
Total actiu	261.537.099	100,0	Total passiu	259.610.119	100,0
Comptes de control pressupostari	0	0,0	Comptes de control pressupostari	0	0,0
Comptes d'ordre	13.394.441	100,0	Comptes d'ordre	13.394.441	100,0
Total comptes del grup 0	13.878.240	100,0	Total comptes del grup 0	13.394.441	100,0

Imports en milers de pessetes.

Quadre 21: Estimació del Balanç de situació. Estrat 8: Ajuntaments fins a 1.000 habitants

Cens de l'estrat: 203.752 habitants

Cens dels ajuntaments que conformen la mostra: 161.898 habitants

Cens dels ajuntaments no contemplats en la mostra: 41.854 habitants

Ens que conformen la mostra: 391

Ens no contemplats en la mostra: 128

ACTIU		%	PASSIU		%
Immobilitzat material	52.575.564	42,7	Patrimoni i reserves	56.530.311	46,2
Immobilitzat immaterial	162.770	0,1	Subvencions de capital	39.607.765	32,3
Invers. infraestructures i béns ús gral.	43.796.352	35,5	Provisions	0	0,0
Immobilitzat financer	86.884	0,0	Deutes a llarg termini	5.482.952	4,4
Altres en concepte d'immobilitzat	328	0,0	Deutes a curt termini	13.752.671	11,2
Despeses a cancel·lar	29.658	0,0	Partides pendents d'aplicació	592.855	0,4
Existències	0	0,0	Ajustaments per periodificació	21.793	0,0
Deutors	13.745.627	11,1	Resultats	6.330.432	5,1
Comptes financers	10.908.382	8,8			
Situacions trans. de finançament	0	0,0			
Ajustaments per periodificació	0	0,0			
Resultats pendents d'aplicació	1.787.483	1,4			
Total actiu	123.093.048	100,0	Total passiu	122.318.779	100,0
Comptes de control pressupostari	10.797	0,4	Comptes de control pressupostari	10.797	0,5
Comptes d'ordre	2.545.847	99,5	Comptes d'ordre	2.541.506	99,5
Total comptes del grup 0	2.556.644	100,0	Total comptes del grup 0	2.552.303	100,0

Imports en milers de pessetes.

El quadre 22 mostra les xifres totals estimades de cada un dels epígrafs en què es presenta l'estat del Balanç de situació obtingudes per agregació de les que figuren en els quadres 14 a 21, ambdós inclosos.

Quadre 22: Estimació del Balanç de situació del total d'ajuntaments

Cens de l'estrat: 6.361.365 habitants

Cens dels ajuntaments que conformen la mostra: 6.198.726 habitants

Cens dels ajuntaments no contemplats en la mostra: 162.639 habitants

Ens que conformen la mostra: 783

Ens no contemplats en la mostra: 163

ACTIU		%	PASSIU		%
Immobilitzat material	1.452.817.395	58,6	Patrimoni i reserves	1.214.544.087	49,0
Immobilitzat immaterial	5.411.432	0,2	Subvencions de capital	258.623.089	10,4
Invers. infraestructures i béns ús gral.	471.786.450	19,0	Provisions	3.581.630	0,1
Immobilitzat financer	57.690.814	2,2	Deutes a llarg termini	600.982.669	24,2
Altres en concepte d'immobilitzat	90.541.034	3,6	Deutes a curt termini	237.906.825	9,6
Despeses a cancel·lar	1.677.151	0,0	Partides pendents d'aplicació	8.164.886	0,3
Existències	5.528	0,0	Ajustaments per periodificació	8.103.171	0,3
Deutors	262.436.914	10,5	Resultats	144.558.105	5,8
Comptes financers	124.901.457	5,0			
Situacions trans. de finançament	448.483	0,0			
Ajustaments per periodificació	49.830	0,0			
Resultats pendents d'aplicació	11.330.501	0,4			
Total actiu	2.479.096.989	100,0	Total passiu	2.476.464.462	100,0
Comptes de control pressupostari	204.730.074	52,9	Comptes de control pressupostari	203.557.380	52,9
Comptes d'ordre	181.573.716	47,0	Comptes d'ordre	181.543.356	47,1
Total comptes del grup 0	386.303.790	100,0	Total comptes del grup 0	385.100.736	100,0

Imports en milers de pessetes.

Si comparem les xifres del Balanç de situació total estimat dels ajuntaments (quadre 22) amb les del Balanç de situació agregat total (quadre 13), podem observar que la diferència representa un 3% de l'actiu i del passiu del Balanç de situació total estimat. Això es mostra en el quadre següent:

	Estimat	Agregat	Diferència	%
Actiu	2.479.096.989	2.404.422.215	74.674.774	3,01
Passiu	2.476.464.462	2.402.140.406	74.324.056	3,00

Imports en milers de pessetes.

2.7. COMPTE DE RESULTATS

En el tractament individualitzat dels comptes de resultats rebuts a la Sindicatura s'ha detectat que es continuen produint determinades anomalies en l'aplicació de la ICAL.

En l'annex 4.37 es mostren aquells ajuntaments que tot i presentar en el seu Balanç partides d'immobilitzats, no efectuen cap mena de dotació per amortitzacions. En els següents annexos, 4.38 i 4.39, s'indiquen, respectivament, tots aquells altres ajuntaments que han imputat quantitats als subgrups 60, *Compres*, i 75, *Subvencions d'explotació*, quan els comptes d'aquests subgrups estan expressament reservats per a organismes autònoms industrials, comercials, financers i anàlegs.

Com ja s'ha comentat en l'apartat corresponent al Balanç de situació, també en la revisió efectuada en el Compte de Resultats s'ha detectat una incorrecta utilització de les definicions i relacions comptables del pla de comptes. Així, alguns dels comptes que figuren en el Compte de Resultats presenten signe contrari a la seva naturalesa. L'annex 4.40 mostra aquells ajuntaments en què s'ha donat aquesta incidència, essent els comptes que recullen les dotacions de l'exercici per a amortitzacions i provisions (69) els més repetits.

2.7.1. Estimació del Compte de resultats

En aquest apartat s'analitza el resultat de l'estimació del Compte de resultats del conjunt de tots els ajuntaments efectuada sobre la base d'aquells que han retut a la Sindicatura l'esmentat estat.

En el cas dels estrats 1, ajuntaments de més de 500.000 habitants (Ajuntament de Barcelona); 2, ajuntaments de 100.001 a 500.000 habitants i 3, ajuntaments amb població entre 50.001 i 100.000; no ha calgut fer cap estimació atès que s'ha disposat del Compte de resultats de la totalitat dels seus components.

El quadre 23 mostra l'agregat del total dels comptes de resultats retuts pels ajuntaments abans del 31 de desembre de 2001. Els següents quadres, numerats del 24 al 26, mostren les dades de l'agregació dels comptes de resultats dels estrats esmentats per als quals no ha calgut realitzar cap estimació.

Quadre 23: Agregat dels comptes de resultats d'ajuntaments que han retut l'estat

Cens de l'estrat: 6.361.365 habitants

Cens d'ajuntaments representats: 6.120.504 habitants

Ens representats: 777

DEURE		%	HAYER		%
3. Existències inicials	0	0,0	3. Existències finals	0	0,0
39. Provisions per depreciació existències (dotació de l'exercici)	0	0,0	39. Provisions per depreciació existències (dotació de l'exercici anterior)	0	0,0
60. Compres	19.082	0,0	70. Vendes	81.939.478	9,5
61. Despeses de personal	216.868.965	29,5	71. Renda de la propietat i de l'empresa	62.081.960	7,2
62. Despeses financeres	33.052.459	4,4	72. Tributs lligats a producció i import	266.627.454	31,0
63. Tributs	336.738	0,1	73. Imp. corrents sobre renda i patrimoni	50.024.847	5,8
64. Treballs, subministr. i serveis externs	210.143.965	28,5	75. Subvencions d'explotació	851.405	0,0
65. Prestacions socials	1.068.457	0,1	76. Transferències corrents	245.365.958	28,5
66. Subvencions d'explotació	732.675	0,1	77. Impostos sobre el capital	49.799.856	5,8
67. Transferències corrents	122.353.803	16,6	78. Altres ingressos	10.807.576	1,2
68. Transferències de capital	25.368.778	3,4	79. Provis. aplicades a la seva finalitat	1055.472.113	6,4
69. Dotacions de l'exercici per a amortitzacions i provisions	107.885.541	14,6			
Suma del Deure	717.830.463	97,7	Suma de l'Haver	822.970.647	95,9
			800. Resultat corrent de l'exercici	105.140.184	
82. Resultats extraordinaris	1.933.685	0,2	82. Resultats extraordinaris	34.593.629	4,0
83. Resultats de la cartera de valors	44.563	0,0	83. Resultats de la cartera de valors	0	0,0
84. Modificacions de drets i obligacions de pressupostos tancats	15.261.626	2,0	84. Modificació de drets i obligacions de pressupostos tancats	722.396	0,0
Suma del deure	735.070.336	100,0	Suma de l'haver	858.286.672	100,0
Pèrdues i guanys nets totals			123.216.335		

Imports en milers de pessetes.

Quadre 24: Agregat del Compte de resultats. Estrat 1: Ajuntaments de més de 500.000 habitants

Cens de l'estrat: 1.505.325 habitants

Cens d'ajuntaments representats: 1.505.325 habitants

Ens representats: 1

DEURE		%	HAYER		%
3. Existències inicials	0	0,0	3. Existències finals	0	0,0
39. Provisions per depreciació existències (dotació de l'exercici)	0	0,0	39. Provisions per depreciació existències (dotació de l'exercici anterior)	0	0,0
60. Compres	0	0,0	70. Vendes	12.727.251	4,0
61. Despeses de personal	42.012.629	15,9	71. Renda de la propietat i de l'empresa	30.936.760	9,8
62. Despeses financeres	15.861.707	6,0	72. Tributs lligats a producció i import	79.113.036	25,1
63. Tributs	8.821	0,0	73. Imp. corrents sobre renda i patrimoni	12.701.334	4,0
64. Treballs, subministr. i serveis externs	46.243.963	17,5	75. Subvencions d'explotació	0	0,0
65. Prestacions socials	736.377	0,2	76. Transferències corrents	106.326.174	33,8
66. Subvencions d'explotació	0	0,0	77. Impostos sobre el capital	11.442.119	3,6
67. Transferències corrents	67.520.120	25,6	78. Altres ingressos	2.115.406	0,6
68. Transferències de capital	18.821.438	7,1	79. Provis. aplicades a la seva finalitat	45.381.369	14,4
69. Dotacions de l'exercici per a amortitzacions i provisions	71.812.062	27,2			
Suma del deure	263.017.117	99,8	Suma de l'haver	300.743.449	95,6
			800. Resultat corrent de l'exercici	37.726.332	
82. Resultats extraordinaris	0	0,0	82. Resultats extraordinaris	13.702.183	4,3
83. Resultats de la cartera de valors	44.538	0,0	83. Resultats de la cartera de valors	0	0,0
84. Modificacions de drets i obligacions de pressupostos tancats	520.080	0,1	84. Modificació de drets i obligacions de pressupostos tancats	0	0,0
Suma del deure	263.581.735	100,0	Suma de l'haver	314.445.632	100,0
			Pèrdues i guanys nets totals	50.863.897	

Imports en milers de pessetes.

Quadre 25: Agregat del Compte de resultats. Estrat 2: Ajuntaments de 100.001 a 500.000 habitants

Cens de l'estrat: 1.262.848 habitants

Cens d'ajuntaments representats: 1.262.848 habitants

Ens representats: 8

DEURE		%	HAYER		%
3. Existències inicials	0	0,0	3. Existències finals	0	0,0
39. Provisions per depreciació existències (dotació de l'exercici)	0	0,0	39. Provisions per depreciació existències (dotació de l'exercici anterior)	0	0,0
60. Compres	0	0,0	70. Vendes	9.405.940	7,4
61. Despeses de personal	39.826.704	34,0	71. Renda de la propietat i de l'empresa	6.008.838	4,7
62. Despeses financeres	5.662.941	4,8	72. Tributs lligats a producció i import	42.760.707	33,7
63. Tributs	39.130	0,0	73. Imp. corrents sobre renda i patrimoni	9.967.017	7,8
64. Treballs, subministr. i serveis externs	32.492.915	27,7	75. Subvencions d'explotació	201.000	0,1
65. Prestacions socials	109.528	0,0	76. Transferències corrents	40.899.252	32,2
66. Subvencions d'explotació	461.734	0,3	77. Impostos sobre el capital	6.062.949	4,7
67. Transferències corrents	20.888.766	17,8	78. Altres ingressos	1.974.173	1,5
68. Transferències de capital	3.250.324	2,7	79. Provis. aplicades a la seva finalitat	2.067.536	1,6
69. Dotacions de l'exercici per a amortitzacions i provisions	9.718.955	8,3			
Suma del deure	112.450.997	96,1	Suma de l'haver	119.347.412	94,2
			800. Resultat corrent de l'exercici	6.896.415	
82. Resultats extraordinaris	13.292	0,0	82. Resultats extraordinaris	7.368.265	5,8
83. Resultats de la cartera de valors	0	0,0	83. Resultats de la cartera de valors	0	0,0
84. Modificacions de drets i obligacions de pressupostos tancats	4.576.890	3,9	84. Modificació de drets i obligacions de pressupostos tancats	0	0,0
Suma del deure	117.041.179	100,0	Suma de l'haver	126.715.677	100,0
			Pèrdues i guanys nets totals	9.674.498	

Imports en milers de pessetes.

Quadre 26: Agregat del Compte de resultats. Estrat 3: Ajuntaments de 50.001 a 100.000 habitants

Cens de l'estrat: 786.831 habitants

Cens d'ajuntaments representats: 786.831 habitants

Ens representats: 12

DEURE		%	HAYER		%
3. Existències inicials	0	0,0	3. Existències finals	0	0,0
39. Provisions per depreciació existències (dotació de l'exercici)	0	0,0	39. Provisions per depreciació existències (dotació de l'exercici anterior)	0	0,0
60. Compres	0	0,0	70. Vendes	10.460.999	11,5
61. Despeses de personal	31.519.107	38,2	71. Renda de la propietat i de l'empresa	5.692.026	6,2
62. Despeses financeres	2.697.300	3,2	72. Tributs lligats a producció i import	33.496.451	37,0
63. Tributs	3.579	0,0	73. Imp. corrents sobre renda i patrimoni	6.366.901	7,0
64. Treballs, subministr. i serveis externs	27.853.095	33,7	75. Subvencions d'explotació	0	0,0
65. Prestacions socials	2.283	0,0	76. Transferències corrents	23.202.158	25,6
66. Subvencions d'explotació	0	0,0	77. Impostos sobre el capital	5.548.248	6,1
67. Transferències corrents	9.512.866	11,5	78. Altres ingressos	635.226	0,7
68. Transferències de capital	1.340.661	1,6	79. Provis. aplicades a la seva finalitat	2.273.806	2,5
69. Dotacions de l'exercici per a amortitzacions i provisions	7.025.831	8,5			
Suma del deure	79.954.722	96,9	Suma de l'haver	87.675.815	96,9
			800. Resultat corrent de l'exercici	7.721.093	
82. Resultats extraordinaris	203.878	0,2	82. Resultats extraordinaris	2.704.016	2,9
83. Resultats de la cartera de valors	0	0,0	83. Resultats de la cartera de valors	0	0,0
84. Modificacions de drets i obligacions de pressupostos tancats	2.343.264	2,8	84. Modificació de drets i obligacions de pressupostos tancats	93.970	0,1
Suma del deure	82.501.864	100,0	Suma de l'haver	90.473.801	100,0
			Pèrdues i guanys nets totals	7.971.937	

Imports en milers de pessetes.

Els quadres 27, 28, 29, 30 i 31 següents mostren les xifres estimades per als diferents estrats de població definits per al conjunt de municipis, i amb la mateixa estructura que els quadres anteriors. Aquests quadres corresponen als estrats 4, ajuntaments entre 20.001 a 50.000 habitants, 5, ajuntaments entre 10.001 a 20.000 habitants, 6, ajuntaments amb població entre 5.001 i 10.000 habitants, 7, ajuntaments amb població entre 1.001 i 5.000 habitants i 8, ajuntaments fins a 1.000 habitants, respectivament.

S'ha de tenir present que per a efectuar les esmentades estimacions s'ha disposat de la informació de gran part dels ajuntaments majors de 5.000 habitants i una mostra força significativa dels menors de 5.000 habitants.

Quadre 27: Estimació del Compte de resultats. Estrat 4: Ajuntaments de 20.001 a 50.000 habitants

Cens de l'estrat: 896.051 habitants

Cens dels ajuntaments que conformen la mostra: 841.345 habitants

Cens dels ajuntaments no contemplats en la mostra: 54.706 habitants

Ens que conformen la mostra: 29

Ens no contemplats en la mostra: 2

DEURE		%	HAYER		%
3. Existències inicials	0	0,0	3. Existències finals	0	0,0
39. Provisions per depreciació existències (dotació de l'exercici)	0	0,0	39. Provisions per depreciació existències (dotació de l'exercici anterior)	0	0,0
60. Compres	0	0,0	70. Vendes	15.090.683	13,9
61. Despeses de personal	36.773.139	38,4	71. Renda de la propietat i de l'empresa	7.430.173	6,8
62. Despeses financeres	3.564.710	3,7	72. Tributs lligats a producció i import	38.136.790	35,1
63. Tributs	177.659	0,1	73. Imp. corrents sobre renda i patrimoni	7.209.650	6,6
64. Treballs, subministr. i serveis externs	31.395.171	32,8	75. Subvencions d'explotació	106.769	0,0
65. Prestacions socials	19.030	0,0	76. Transferències corrents	25.840.729	23,8
66. Subvencions d'explotació	33.734	0,0	77. Impostos sobre el capital	8.317.166	7,6
67. Transferències corrents	12.477.185	13,0	78. Altres ingressos	1.579.529	1,4
68. Transferències de capital	809.224	0,8	79. Provis. aplicades a la seva finalitat	2.669.834	2,4
69. Dotacions de l'exercici per a amortitzacions i provisions	6.775.122	7,0			
Suma del deure	92.024.974	96,1	Suma de l'haver	106.381.323	98,1
			800. Resultat corrent de l'exercici	14.356.349	
82. Resultats extraordinaris	930.664	0,9	82. Resultats extraordinaris	1.973.744	1,8
83. Resultats de la cartera de valors	0	0,0	83. Resultats de la cartera de valors	0	0,0
84. Modificacions de drets i obligacions de pressupostos tancats	2.762.190	2,8	84. Modificació de drets i obligacions de pressupostos tancats	44.756	0,0
Suma del deure	95.717.828	100,0	Suma de l'haver	108.399.823	100,0
			Pèrdues i guanys nets totals	12.681.995	

Imports en milers de pessetes.

**Quadre 28: Estimació del Compte de resultats. Estrat 5: Ajuntaments de 10.001
20.000 habitants**

Cens de l'estrat: 607.035 habitants

Cens dels ajuntaments que conformen la mostra: 561.215 habitants

Cens dels ajuntaments no contemplats en la mostra: 45.820 habitants

Ens que conformen la mostra: 41

Ens no contemplats en la mostra: 3

DEURE		%	HAYER		%
3. Existències inicials	0	0,0	3. Existències finals	0	0,0
39. Provisions per depreciació existències (dotació de l'exercici)	0	0,0	39. Provisions per depreciació existències (dotació de l'exercici anterior)	0	0,0
60. Compres	5.924	0,0	70. Vendes	12.653.715	15,7
61. Despeses de personal	27.510.603	41,0	71. Renda de la propietat i de l'empresa	4.501.722	5,5
62. Despeses financeres	2.408.536	3,5	72. Tributs lligats a producció i import	28.158.397	34,9
63. Tributs	10.125	0,0	73. Imp. corrents sobre renda i patrimoni	4.981.475	6,1
64. Treballs, subministr. i serveis externs	24.413.629	36,4	75. Subvencions d'explotació	107.298	0,1
65. Prestacions socials	39.244	0,0	76. Transferències corrents	17.127.681	21,2
66. Subvencions d'explotació	130.882	0,1	77. Impostos sobre el capital	5.144.832	6,3
67. Transferències corrents	4.845.019	7,2	78. Altres ingressos	2.456.956	3,0
68. Transferències de capital	246.906	0,3	79. Provis. aplicades a la seva finalitat	1.160.234	1,4
69. Dotacions de l'exercici per a amortitzacions i provisions	5.187.318	7,7			
Suma del deure	64.798.186	96,6	Suma de l'haver	76.292.310	94,7
			800. Resultat corrent de l'exercici	11.494.124	
82. Resultats extraordinaris	12.768	0,0	82. Resultats extraordinaris	4.175.010	5,1
83. Resultats de la cartera de valors	27	0,0	83. Resultats de la cartera de valors	0	0,0
84. Modificacions de drets i obligacions de pressupostos tancats	2.233.644	3,3	84. Modificació de drets i obligacions de pressupostos tancats	129.126	0,1
Suma del deure	67.044.625	100,0	Suma de l'haver	80.596.446	100,0
			Pèdues i guanys nets totals	13.551.821	

Imports en milers de pessetes.

Quadre 29: Estimació del Compte de resultats. Estrat 6: Ajuntaments de 5.001 a 10.000 habitants

Cens de l'estrat: 518.977 habitants

Cens dels ajuntaments que conformen la mostra: 479.029 habitants

Cens dels ajuntaments no contemplats en la mostra: 39.948 habitants

Ens que conformen la mostra: 70

Ens no contemplats en la mostra: 6

DEURE		%	HAYER		%
3. Existències inicials	0	0,0	3. Existències finals	0	0,0
39. Provisions per depreciació existències (dotació de l'exercici)	0	0,0	39. Provisions per depreciació existències (dotació de l'exercici anterior)	0	0,0
60. Compres	3.283	0,0	70. Vendes	10.537.583	15,4
61. Despeses de personal	21.771.136	39,5	71. Renda de la propietat i de l'empresa	3.951.346	5,8
62. Despeses financeres	1.744.701	3,1	72. Tributs lligats a producció i import	23.421.055	34,4
63. Tributs	24.692	0,0	73. Imp. corrents sobre renda i patrimoni	4.329.367	6,3
64. Treballs, subministr. i serveis externs	21.606.336	39,2	75. Subvencions d'explotació	87.498	0,1
65. Prestacions socials	71.891	0,1	76. Transferències corrents	14.432.689	21,2
66. Subvencions d'explotació	63.107	0,1	77. Impostos sobre el capital	6.655.626	9,7
67. Transferències corrents	4.112.915	7,4	78. Altres ingressos	759.653	1,1
68. Transferències de capital	472.598	0,8	79. Provis. aplicades a la seva finalitat	947.379	1,3
69. Dotacions de l'exercici per a amortitzacions i provisions	3.359.470	6,1			
Suma del deure	53.230.129	96,8	Suma de l'haver	65.122.196	95,7
			800. Resultat corrent de l'exercici	11.892.067	
82. Resultats extraordinaris	203.369	0,3	82. Resultats extraordinaris	2.803.014	4,1
83. Resultats de la cartera de valors	0	0,0	83. Resultats de la cartera de valors	0	0,0
84. Modificacions de drets i obligacions de pressupostos tancats	1.545.445	2,8	84. Modificació de drets i obligacions de pressupostos tancats	99.626	0,1
Suma del deure	54.978.943	100,0	Suma de l'haver	68.024.836	100,0
			Pèrdues i guanys nets totals	13.045.893	

Imports en milers de pessetes.

Quadre 30: Estimació del Compte de resultats. Estrat 7: Ajuntaments de 1.001 a 5.000 habitants

Cens de l'estrat: 580.546 habitants

Cens dels ajuntaments que conformen la mostra: 522.205 habitants

Cens dels ajuntaments no contemplats en la mostra: 58.341 habitants

Ens que conformen la mostra: 227

Ens no contemplats en la mostra: 28

DEURE		%	HAYER		%
3. Existències inicials	0	0,0	3. Existències finals	0	0,0
39. Provisions per depreciació existències (dotació de l'exercici)	0	0,0	39. Provisions per depreciació existències (dotació de l'exercici anterior)	0	0,0
60. Compres	5.255	0,0	70. Vendes	12.195.418	16,0
61. Despeses de personal	21.294.657	35,5	71. Renda de la propietat i de l'empresa	3.805.035	5,0
62. Despeses financeres	1.581.051	2,6	72. Tributs lligats a producció i import	25.051.695	33,0
63. Tributs	54.663	0,0	73. Imp. corrents sobre renda i patrimoni	4.707.758	6,2
64. Treballs, subministr. i serveis externs	26.377.215	43,9	75. Subvencions d'explotació	215.874	0,2
65. Prestacions socials	79.492	0,1	76. Transferències corrents	17.482.291	23,0
66. Subvencions d'explotació	63.440	0,1	77. Impostos sobre el capital	7.287.272	9,6
67. Transferències corrents	4.084.243	6,8	78. Altres ingressos	1.438.173	1,8
68. Transferències de capital	378.599	0,6	79. Provis. aplicades a la seva finalitat	1.163.614	1,5
69. Dotacions de l'exercici per a amortitzacions i provisions	4.016.251	6,6			
Suma del deure	57.934.251	96,6	Suma de l'haver	73.347.130	96,7
			800. Resultat corrent de l'exercici	15.412.264	
82. Resultats extraordinaris	514.105	0,8	82. Resultats extraordinaris	2.282.244	3,0
83. Resultats de la cartera de valors	0	0,0	83. Resultats de la cartera de valors	0	0,0
84. Modificacions de drets i obligacions de pressupostos tancats	1.531.684	2,5	84. Modificació de drets i obligacions de pressupostos tancats	209.174	0,2
Suma del deure	59.980.655	100,0	Suma de l'haver	75.838.548	100,0
			Pèrdues i guanys nets totals	15.857.893	

Imports en milers de pessetes.

Quadre 31: Estimació del Compte de resultats. Estrat 7: Ajuntaments fins a 1.000

Cens de l'estrat: 203.752 habitants

Cens dels ajuntaments que conformen la mostra: 161.706 habitants

Cens dels ajuntaments no contemplats en la mostra: 42.046 habitants

Ens que conformen la mostra: 389

Ens no contemplats en la mostra: 130

DEURE		%	HAYER		%
3. Existències inicials	0	0,0	3. Existències finals	0	0,0
39. Provisions per depreciació existències (dotació de l'exercici)	0	0,0	39. Provisions per depreciació existències (dotació de l'exercici anterior)	0	0,0
60. Compres	7.369	0,0	70. Vendes	3.504.122	14,3
61. Despeses de personal	5.416.068	27,9	71. Renda de la propietat i de l'empresa	1.557.404	6,3
62. Despeses financeres	282.407	1,4	72. Tributs lligats a producció i import	6.632.035	27,2
63. Tributs	46.714	0,2	73. Imp. corrents sobre renda i patrimoni	1.743.697	7,1
64. Treballs, subministr. i serveis externs	9.872.271	50,9	75. Subvencions d'explotació	221.778	0,9
65. Prestacions socials	35.605	0,1	76. Transferències corrents	7.299.581	29,9
66. Subvencions d'explotació	3.718	0,0	77. Impostos sobre el capital	1.867.851	7,6
67. Transferències corrents	966.670	4,9	78. Altres ingressos	420.024	1,7
68. Transferències de capital	241.286	1,2	79. Provis. aplicades a la seva finalitat	313.463	1,2
69. Dotacions de l'exercici per a amortitzacions i provisions	1.836.101	9,4			
Suma del deure	18.709.101	96,5	Suma de l'haver	23.559.955	96,6
			800. Resultat corrent de l'exercici	4.850.854	2,4
82. Resultats extraordinaris	227.696	1,1	82. Resultats extraordinaris	587.045	0,0
83. Resultats de la cartera de valors	0	0,0	83. Resultats de la cartera de valors	0	0,0
84. Modificacions de drets i obligacions de pressupostos tancats	451.777	2,3	84. Modificació de drets i obligacions de pressupostos tancats	235.512	0,9
Suma del deure	19.388.574	100,0	Suma de l'haver	24.382.512	100,0
			Pèrdues i guanys nets totals	4.993.938	

Imports en milers de pessetes.

El quadre 32 mostra les xifres totals estimades de cada un dels epígrafs en què es presenta l'estat del Compte de resultats obtingudes per agregació de les que figuren en els quadres 24 a 31, ambdós inclosos.

Quadre 32: Estimació del Compte de resultats del total d'ajuntaments

Cens de l'estrat: 6.361.365 habitants

Cens dels ajuntaments que conformen la mostra: 6.120.504 habitants

Cens dels ajuntaments no contemplats en la mostra: 240.861 habitants

Ens que conformen la mostra: 777

Ens no contemplats en la mostra: 169

DEURE		%	HAYER		%
3. Existències inicials	0	0,0	3. Existències finals	0	0,0
39. Provisions per depreciació existències (dotació de l'exercici)	0	0,0	39. Provisions per depreciació existències (dotació de l'exercici anterior)	0	0,0
60. Compres	21.831	0,0	70. Vendes	86.575.712	9,7
61. Despeses de personal	226.124.043	29,7	71. Renda de la propietat i de l'empresa	63.883.304	7,1
62. Despeses financeres	33.803.353	4,4	72. Tributs lligats a producció i import.	276.770.166	31,1
63. Tributs	365.382	0,0	73. Imp. corrents sobre renda i patrimoni	52.007.199	5,8
64. Treballs, subministr. i serveis externs	220.254.594	28,9	75. Subvencions d'explotació	940.217	0,1
65. Prestacions socials	1093.451	0,1	76. Transferències corrents	252.610.555	28,4
66. Subvencions d'explotació	756.614	0,1	77. Impostos sobre el capital	52.326.062	5,8
67. Transferències corrents	124.407.784	16,3	78. Altres ingressos	11.379.141	1,2
68. Transferències de capital	25.561.036	3,3	79. Provis. aplicades a la seva finalitat	55.977.235	6,2
69. Dotacions de l'exercici per a amortitzacions i provisions	109.732.005	14,4			
Suma del deure	742.120.093	97,6	Suma de l'haver	852.469.591	95,9
			800. Resultat corrent de l'exercici	110.349.498	
82. Resultats extraordinaris	2.105.773	0,2	82. Resultats extraordinaris	35.595.520	4,0
83. Resultats de la cartera de valors	44.565	0,0	83. Resultats de la cartera de valors	0	0,0
84. Modificacions de drets i obligacions de pressupostos tancats	15.964.975	2,1	84. Modificació de drets i obligacions de pressupostos tancats	812.164	0,0
Suma del deure	760.235.406	100,0	Suma de l'haver	888.877.275	100,0
			Pèrdues i guanys nets totals	128.641.869	

Imports en milers de pessetes.

Si comparem les xifres del Compte de resultats total estimat dels ajuntaments (quadre 32) amb les del Compte de resultats agregat total (quadre 24), podem observar que la diferència representa aproximadament un 3,5% del total d'ingressos o despeses del Compte de resultats total estimat. Això es mostra en el quadre següent:

	Estimat	Agregat	Diferència	%
Suma del Deure	760.235.406	735.070.336	25.165.070	3,31
Suma de l'Haver	888.877.275	858.286.672	30.590.603	3,44
Pèrdues i guanys nets totals	128.641.869	123.216.335	5.425.534	4,22

Imports en milers de pessetes.

2.8. ESTAT DEL DEUTE

L'Estat del deute ha de reflectir les operacions de creació, amortització, pagaments, extinció i conversió de capitals, així com les de reconeixement, pagament i extinció dels interessos meritats.

El fet que molts dels ajuntaments majors de 5.000 habitants que trameten el Compte general a la Sindicatura de Comptes ho facin sense la inclusió expressa d'aquest estat ha comportat que, en aquests casos (un 56% dels estats del deute tramitats), la Sindicatura hagi optat per elaborar-lo a partir de la informació continguda en els comptes corresponents a l'endeutament del Balanç de comprovació tramès per l'entitat.

Del tractament individualitzat d'aquest estat es desprèn que en uns pocs ajuntaments, que consten en l'annex 4.41, es produeix una inconsistència entre els deutes a llarg termini que es presenten en l'Estat del deute i els que consten en el Balanç de situació en els epígrafs 15 *Emprèstits*, 160 *Préstecs rebuts d'ens del sector públic a llarg termini* i 17 *Préstecs a llarg termini rebuts de fora del sector públic*.

Aquesta incidència pot ser deguda al fet que molts cops l'Estat del deute s'elabora a partir d'aplicacions informàtiques independents de l'aplicació per dur la comptabilitat local i això pot produir errors en el traspàs dels saldos d'un estat a l'altre. La incidència queda eliminada per al cas d'aquells ajuntaments en què l'Estat del deute, com s'ha dit anteriorment, s'ha elaborat a partir del Balanç de comprovació.

2.9. ACUMULACIÓ D'INCIDÈNCIES

En l'annex 4.42 es mostren aquells ajuntaments que han sortit esmentats en cadascun dels diferents annexos que consten en aquest informe i que reflectien algun tipus d'incidència. Cal tenir en compte, però, que el nombre d'incidències revisades en relació amb els comptes i estats anuals dels ajuntaments és superior a les tractades en aquest informe (vegeu apartat 1.2) i, per tant, en molts casos les incidències comunicades a l'entitat local ho han estat en un nombre superior.

La lectura de l'annex 4.42 s'ha de fer amb una certa prevenció. El primer que cal ressenyar és que no s'han pogut considerar tots aquells ajuntaments que no han tramès els comptes a la Sindicatura abans del 31 de desembre de 2002, i cal tenir en compte que la incidència més negativa la presenten, precisament,

aquells ajuntaments que han incomplert l'obligació de retre els comptes a la Sindicatura i que s'indiquen en la primera columna del mateix annex 4.42⁶.

També cal assenyalar el fet que alguns dels ajuntaments hagin presentat els seus comptes i estats anuals de forma incompleta, la qual cosa no ha fet possible la revisió de totes les incidències considerades fent que no quedin reflectides possibles incidències que pugui presentar un ajuntament.

Una consideració addicional és que, per una banda hi ha incidències que es presenten simultàniament pel fet de trobar-se relacionades, de manera que un mateix error provoca més d'una incidència fent que n'augmenti el nombre, i, per l'altra, no totes les incidències comunicades als ajuntaments mereixen el mateix grau de ponderació les unes respecte de les altres. Per tant, cal relativitzar aquests resultats.

Per finalitzar cal també tenir en compte que si bé a efectes de l'elaboració de l'annex 4.42 s'ha contemplat com a incidència presentar Romanent de tresoreria per a despeses generals negatiu (vegeu annex 4.26), aquest fet no ha de tenir la consideració d'incidència com a tal, atès que es tracta d'un resultat de l'activitat economicofinancera.

Com a resultat de la revisió dels comptes i estats anuals que conformaven el Compte general dels ajuntaments, tramesos abans del 31 de desembre de 2001, es detecta que encara una gran part d'ajuntaments presenta un elevat nombre d'incidències. Del total de comptes i estats anuals revisats, un 24% no presentava cap incidència, resultat aquest que ha millorat molt respecte al resultat del 2000 que representava tan sols un 15%, un 59% presentava entre 1 i 5 incidències, un 15% en presentava entre 6 i 10 i un 2% en presentava més de 10.

Aquests resultats s'han obtingut a la data de tancament de recepció de la documentació a efectes de l'elaboració de l'Informe del Compte general de les corporacions locals (31 de desembre de 2002), per la qual cosa, si bé alguns ajuntaments van rectificar algunes de les incidències que els havien estat comunicades, i així ho van fer saber a la Sindicatura de Comptes mitjançant comunicació escrita i amb el corresponent suport documental, en alguns dels casos aquestes rectificacions i esmenes es van produir amb posterioritat a la data de tancament, i, per tant, no han pogut ser considerades a efectes del còmput esmentat.

6. La Sindicatura de Comptes ha elaborat sobre aquesta qüestió l'Informe 13/2002 B relatiu a l'incompliment reiterat en la tramesa de la documentació del Compte general per part dels ajuntaments, exercicis 1996-2000.

La finalitat de posar de manifest la relació d'incidències és incentivar els ajuntaments afectats perquè les superin en la presentació dels comptes generals d'exercicis posteriors, i així millorar la informació dels seus comptes i estats anuals.

2.10. INDICADORS I RÀTIOS

Per tal de donar una informació addicional s'han calculat, igual que en els anys anteriors, una sèrie d'indicadors obtinguts de les liquidacions pressupostàries de l'exercici i també una sèrie de ràtios financeres calculades a partir del Balanç de situació i del Compte de resultats, que faciliten el sistema d'informació comptable.

Per a l'exercici de 2001 s'han calculat els onze indicadors pressupostaris següents:

- P1: Índex de modificació de despeses (%)
- P2: Grau d'execució del pressupost d'ingressos (%)
- P3: Grau d'execució del pressupost de despeses (%)
- P4: Ingressos per habitant (mPTA/hab.)
- P5: Despeses per habitant (mPTA/hab.)
- P6: Grau de compliment dels cobraments (%)
- P7: Grau de compliment dels pagaments (%)
- P8: Índex de càrrega financera global (%)
- P9: Càrrega financera global per habitant (mPTA/hab.)
- P10: Índex d'estalvi net (%)
- P11: Índex d'estalvi brut (%)

Pel que fa referència a les ràtios financeres, les calculades han estat les següents:

- F1: Endeutament per habitant (mPTA/hab.)
- F2: Liquiditat
- F3: Termini de cobrament (dies)
- F4: Termini de pagament (dies)

Aquests indicadors pressupostaris i ràtios financeres ofereixen un conjunt mínim però homogeni (a excepció del P11), pel que fa referència a la seva aplicació en els informes per part de tots els òrgans de control extern de l'Estat, segons acord de la reunió de coordinació celebrada a Barcelona el dia 23 de novembre de 1993.

Pel que respecta a la definició i càlcul dels indicadors i de les ràtios, cal dir que s'ha donat una major rellevància als indicadors obtinguts a partir de la comptabilitat pressupostària, que no pas a les ràtios del Balanç de situació o del Compte de resultats, en considerar la poca fiabilitat que, en general, encara a hores

d'ara ofereixen les valoracions dels immobilitzats de l'actiu i la seva incidència en el càlcul de les amortitzacions i, fins i tot, en la determinació del patrimoni i fons propis dels ens locals.

Els indicadors pressupostaris s'han calculat a nivell de l'agregació de les liquidacions pressupostàries dels ajuntaments que componen els diferents estrats de població i també per a cada ajuntament en particular, així com els corresponents a la liquidació pressupostària total agregada i l'estimada que consten en l'informe sobre el Compte general de les corporacions locals, corresponent a l'exercici 2001.

En el cas de les ràtios financeres per estrats de població s'ha de tenir en compte que en la composició de l'estrat només s'han considerat tots aquells ajuntaments que presenten com a mínim el Balanç de situació, el Compte de resultats i el Romanent de tresoreria.

Els indicadors pressupostaris i les ràtios financeres dels ajuntaments per estrats de població, calculats a partir d'agregats de comptes i estats, com també de l'estimació feta de la liquidació pressupostària⁷, del balanç de situació i del compte de resultats es faciliten en el quadre 33. En el mateix quadre s'indiquen les descripcions i fórmules de càlcul, així com el nombre d'ajuntaments considerats per a cada estrat de població. Els indicadors pressupostaris i les ràtios financeres per a cada ajuntament en particular es faciliten en l'annex 4.43 del present Informe.

Aquests indicadors i ràtios tenen la seva major utilitat en situar cada ajuntament respecte del seu estrat de població, tot i que el volum de població sovint no sigui suficientment significatiu i calgui que, per a cada cas en concret, s'estableixin comparacions amb aquells que tenen un volum de pressupost similar i estructures econòmiques i urbanístiques semblants.

7. Vegeu informe 2/2002 Compte general de les corporacions locals. Exercici 2001

Quadre 33. Indicadors i ràtios dels ajuntaments per estrats de població

Estrat	INDICADORS (1)												RÀTIOS (2)				
	Població	P1	P2	P3	P4	P5	P6	P7	P8	P9	P10	P11	Població	F1	F2	F3	F4
1: Municipis de més de 500.000 h.	1.505.325	5,02	102,19	97,42	175,31	167,12	86,77	85,66	13,53	23,07	26,25	31,98	1.505.325	127,37	1,01	53,13	65,35
2: Municipis de 100.001 a 500.000 h.	1.262.848	30,58	78,21	75,92	110,08	106,87	81,17	85,09	12,81	11,75	6,12	14,06	1.262.848	91,15	1,41	124,36	109,53
3: Municipis de 50.001 a 100.000 h.	786.831	30,32	81,50	76,32	132,79	124,05	81,90	83,54	11,20	12,15	8,24	16,27	786.831	72,37	1,68	136,12	137,27
4: Municipis de 20.001 a 50.000 h.	896.051	29,40	81,93	75,95	140,38	131,20	83,31	84,54	12,77	14,58	9,05	18,23	841.345	86,14	1,78	114,36	126,16
5: Municipis de 10.001 a 20.000 h.	607.035	36,99	73,60	69,43	151,89	143,88	80,87	86,78	12,82	15,54	9,52	19,14	561.215	78,49	1,83	132,57	135,94
6: Municipis de 5.001 a 10.000 h.	494.944	31,86	68,52	63,88	154,53	142,50	76,28	81,90	10,33	12,78	15,56	23,13	473.623	67,78	1,79	158,92	163,79
7: Municipis de 1.001 a 5.000 h.	540.649	25,20	71,74	66,99	155,55	144,79	76,51	80,36	7,55	9,11	19,39	24,76	518.946	53,22	1,78	167,97	189,91
8: Municipis fins a 1.000 h.	164.215	15,51	74,69	70,17	164,01	153,66	70,21	72,40	5,39	5,81	22,93	27,09	161.706	27,59	1,72	211,03	266,13
Total ajuntaments	6.257.898	23,10	82,39	77,91	145,88	137,91	81,95	84,11	12,06	14,99	15,93	23,14	6.111.839	88,88	1,55	106,98	113,34
Total ajuntaments (estimació)	6.361.365	23,09	82,19	77,70	146,08	138,07	81,81	84,00	11,99	14,89	15,99	23,18	6.361.365	87,88	1,56	108,71	115,33

Notes:

- (1) Els indicadors s'han calculat sobre aquells municipis que han tramès la Liquidació pressupostària. Estrat 1: 1 municipi, Estrat 2: 8 municipis, Estrat 3: 12 municipis, Estrat 4: 31 municipis, Estrat 5: 44 municipis, Estrat 6: 72 municipis, Estrat 7: 235 municipis, Estrat 8: 396 municipis.
- (2) Les ràtios s'han calculat sobre aquells municipis que han presentat, com a mínim, el Balanç de situació, el Compte de resultats i el Romanent de tresoreria. Estrat 1: 1 municipi, Estrat 2: 8 municipis, Estrat 3: 12 municipis, Estrat 4: 29 municipis, Estrat 5: 41 municipis, Estrat 6: 69 municipis, Estrat 7: 226 municipis i Estrat 8: 389 municipis.

Definició i càlcul dels indicadors

- P1: Índex de modificació de despeses: $((\text{modificació despeses cap. 1-9}) \times 100) / \text{despeses inicials cap. 1-9}$
P2: Grau d'execució del pressupost d'ingressos: $((\text{drets liquidats cap. 1-9}) \times 100) / \text{drets definitius cap. 1-9}$
P3: Grau d'execució del pressupost de despeses: $((\text{obligacions reconegudes cap. 1-9}) \times 100) / \text{despeses definitives cap. 1-9}$
P4: Ingressos per habitant: $(\text{drets liquidats cap. 1-9}) / \text{població}$
P5: Despeses per habitant: $(\text{obligacions reconegudes cap. 1-9}) / \text{població}$
P6: Grau de compliment dels cobraments: $((\text{drets cobrats cap. 1-9}) \times 100) / \text{drets liquidats cap. 1-9}$
P7: Grau de compliment dels pagaments: $((\text{obligacions pagades cap. 1-9}) \times 100) / \text{obligacions reconegudes cap. 1-9}$
P8: Índex de càrrega financera global: $((\text{obligacions reconegudes cap. 3+9}) \times 100) / \text{drets liquidats cap. 1-5}$
P9: Càrrega financera global per habitant: $(\text{obligacions reconegudes cap. 3+9}) / \text{població}$
P10: Índex d'estalvi net: $((\text{drets liq. cap 1-5}) - (\text{obligacions rec. cap. 1-4}) - (\text{obligacions rec. cap. 9}) \times 100) / \text{drets liq. cap. 1-5}$
P11: Índex d'estalvi brut: $((\text{drets liquidats cap. 1-5}) - (\text{obligacions reconegudes cap. 1-4}) \times 100) / \text{drets liquidats cap. 1-5}$

Definició i càlcul de les ràtios

- F1: Endeutament per habitant: $(\text{comptes 15} + \text{16} + \text{17} + \text{50}) / \text{població}$
F2: Liquiditat: $(\text{actiu circulant} - \text{existències} - \text{saldos de dubtós cobrament}) / \text{passiu circulant}$
F3: Termini de cobrament: $((\text{deutors} - \text{saldos de dubtós cobrament}) \times 365) / \text{comptes grup 7}$
F4: Termini de pagament: $(\text{deutes a curt termini} \times 365) / \text{comptes del grup 6}$

2.10.1. Dades agregades dins el mateix exercici

En les xifres reflectides en el quadre 33 es poden veure algunes característiques derivades del volum de població dels diferents estrats, si bé, sobre aquesta qüestió, cada cop és més difícil establir generalitzacions.

D'acord amb la seva anàlisi, es pot observar, en general, que es dona una relació directa entre el volum de població i els indicadors següents:

- Índex de modificació de despeses (P1)
- Grau d'execució del pressupost d'ingressos (P2)
- Grau d'execució del pressupost de despeses (P3)
- Grau de compliment dels cobraments (P6)
- Grau de compliment dels pagaments (P7)
- Índex de càrrega financera global (P8)
- Càrrega financera global per habitant (P9)
- Endeutament per habitant (F1)

L'índex de modificació de despeses (P1) continua presentant, en general, però amb la significativa excepció de l'estrat 1 integrat exclusivament per l'Ajuntament de Barcelona, una relació a l'alça en funció del volum de població.

El més raonable hauria estat esperar un resultat invers ja que el major pes de la despesa corrent en els ajuntaments de més grandària, sempre molt més estable que la despesa de capital, hauria de suposar en aquests casos, menors oscil·lacions en les previsions definitives de despeses.

Aquest indicador ha augmentat respecte a l'any anterior, llevat del cas dels ajuntaments menors de 5.000 habitants i presenta uns valors elevats, en general, essent l'estrat 5, població entre 10.001 i 20.000 habitants, el que té el percentatge més alt, amb un 36,99%.

En el cas del grau d'execució dels ingressos i de les despeses (P2 i P3, respectivament), per la mateixa raó apuntada en el paràgraf anterior, en general augmenta el percentatge d'execució en funció directa de la població. Els ajuntaments que presenten uns indicadors més desfavorables són els de l'estrat 6, població entre 5.001 i 10.000 habitants, amb un 68,52%, en el cas dels ingressos i un 63,88%, en el cas de les despeses.

El grau de compliment dels cobraments (P6) i el grau de compliment dels pagaments (P7) presenten, en general, una tendència creixent en funció del volum de població. Entre cadascun dels estrats hi ha poques diferències, essent els valors més baixos els corresponents als municipis menors de 1.000 habitants, per als dos indicadors.

Per un altre cantó, sembla raonable esperar la correlació existent entre l'índex de càrrega financera global (P8), la càrrega financera global per habitant (P9) i l'endeutament per habitant (F1), atès que comparteixen algunes variables. L'existència d'un major grau d'endeutament en funció directa del volum de població és degut al fet que a mesura que augmenta la grandària dels ajuntaments, les inversions obtenen, en general, un menor cofinançament d'altres entitats en relació amb la totalitat dels seus pressupostos, i també al fet que els ajuntaments més grans estan sotmesos a una major demanda de serveis.

En aquest cas, els estrats 3, població de 50.001 a 100.000 habitants, i 2, població de 100.001 a 500.000 habitants, són els que tenen un comportament en certa mesura atípic. Si pel seu comportament, menys conjuntural, el paràmetre més significatiu en aquest context pot ser la ràtio d'endeutament per habitant (F1), l'estrat 3, població de 50.001 a 100.000 habitants, és el que presenta un comportament més atípic dins l'esmentat grup.

En relació amb l'endeutament, l'Ajuntament de Barcelona presenta una ràtio d'endeutament per habitant de quasi cinc vegades la mitjana de l'estrat 8, població inferior a 1.000 habitants, que és el que mostra un menor grau d'endeutament.

En canvi, i també amb algunes excepcions, la relació pel que fa al volum de població és inversa en els indicadors pressupostaris i en les ràtios financeres següents:

- Ingressos per habitant (P4)
- Despeses per habitant (P5)
- Índex d'estalvi net (P10)
- Índex d'estalvi brut (P11)
- Termini de cobrament (F3)
- Termini de pagament (F4)

Els ingressos per habitant (P4) i les despeses per habitant (P5), al marge del cas de l'Ajuntament de Barcelona, que assoleix els valors més elevats, presenten, en general, una relació inversa amb la població.

Els indicadors relatius a l'estalvi, índex d'estalvi net (P10) i d'estalvi brut (P11), també segueixen una pauta descendent quan major és el volum de població llevat de l'estrat 1, corresponent a l'Ajuntament de Barcelona.

Les ràtios financeres de terminis de cobrament (F3) i de pagament (F4), quantificades en dies, en general s'allarguen en la mesura que disminueix el volum de la població dels municipis.

Aquesta situació, repetida any rere any, és consistent amb la diferent composició de l'estructura dels pressupostos que presenten les entitats locals en funció del seu volum de població. Mentre que el pes relatiu de les inversions i dels ingressos afectats que les han de finançar és molt elevat en els municipis de menor dimensió, per als de major volum de població la participació relativa de la inversió i del seu finançament és menor. La diferent estructura pressupostària, juntament amb la forma en què s'hagin comptabilitzat els drets i les obligacions, implica un comportament que incideix en els terminis de cobrament i de pagament.

La mitjana de decalatge existent entre els terminis de cobrament (F3) i de pagament (F4) ha estat de només 6 dies, molt inferior als resultats obtinguts per a l'exercici de 2001. Com ja va succeir per a l'exercici anterior, l'únic estrat en què s'ha invertit la norma general de presentar terminis superiors per als pagaments que per als cobraments ha estat el de l'estrat 2, població de 100.001 a 500.000 habitants, amb una mitjana de 15 dies de decalatge. El major decalatge, 55 dies, el presenta, amb diferència, l'estrat 8, població inferior a 1000 habitants i el menor, 3,5 dies, l'estrat 5, població de 10.001 a 20.000 habitants.

Pel que fa la ràtio de liquiditat (F2), sembla raonable que, en augmentar els recursos que es gestionen, els marges de liquiditat que mesura la ràtio puguin disminuir, fins a un cert punt, sense posar en perill el compliment de fer front als pagaments amb puntualitat en el moment del venciment de les obligacions. Una altra cosa és saber si els seus valors són els que caldria que fossin.

La tendència de la ràtio de liquiditat (F2), en general, és inversa al volum de la població, si bé presenta un recorregut contrari a l'indicat en els trams de menor població. Tanmateix, cal fer notar que aquesta ràtio pot estar sobrevalorada, especialment en aquests darrers casos, si en el Balanç no es presenten els deutors provisionats per les possibles insolvències que calgui estimar.

2.10.2. Dades agregades i estimades dins el mateix exercici

Els indicadors pressupostaris del total d'ajuntaments de Catalunya, calculats a partir de les dades corresponents a l'estimació de la Liquidació pressupostària, P1 a P11, presenten uns valors molt propers al del total d'ajuntaments que han retut l'esmentat estat⁸. Els indicadors P1, P2, P3, P6, P7, P8 i P9 es troben lleugerament per sota mentre que per a P4, P5, P10 i P11 succeeix a l'inrevés.

Pel que fa a les ràtios financeres, que s'han calculat a partir de les dades corresponents a l'estimació del Balanç de situació i del Compte de resultats, presenten

8. Les dades relatives a l'estimació de la Liquidació pressupostària així com l'agregat es troben publicades en l'Informe 2/2002 sobre el Compte general de les corporacions locals corresponent a l'exercici 2001.

uns valors superiors al del total d'ajuntaments que han retut aquests dos estats, llevat de la ràtio F1 que és lleugerament inferior.

2.10.3. Tendències en els darrers exercicis

L'evolució dels indicadors pressupostaris i de les ràtios financeres en el decurs dels cinc darrers exercicis es mostra en el quadre 34.

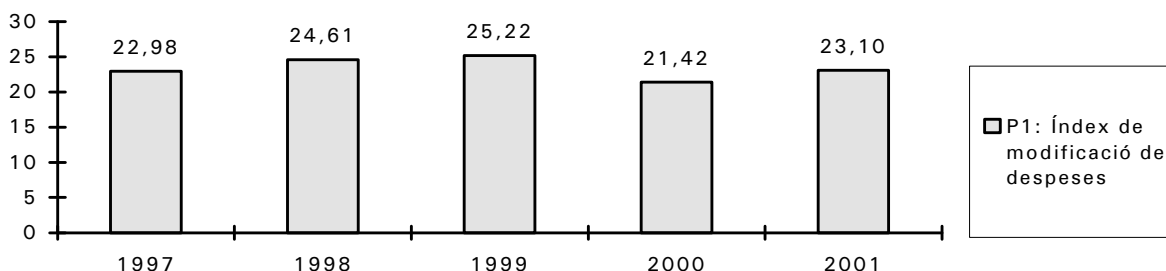
Tot i que seria més correcte fer l'anàlisi a partir de les estimacions practicades per a la totalitat dels municipis de Catalunya per tal d'obviar el problema que representa la comparació entre dades de diferents anys, quan el nombre d'integrants no sempre ha estat el mateix, l'anàlisi s'ha fet a partir de les xifres agregades del total d'ajuntaments atès que no es disposa, per als exercicis precedents al 2000, d'estimacions per a les ràtios financeres i que els valors entre uns i altres difereixen molt poc.

Quadre 34. Indicadors i ràtios dels ajuntaments. Exercicis 1997 a 2001

Indicadors i ràtios	1997	1998	1999	2000	2001
P1: Índex de modificació de despeses	22,98	24,61	25,22	21,42	23,10
P2: Grau d'execució del pressupost d'ingressos	88,68	86,21	86,35	84,43	82,39
P3: Grau d'execució del pressupost de despeses	81,44	78,05	82,36	79,81	77,91
P4: Ingressos per habitant	126,08	131,65	133,45	133,90	145,88
P5: Despeses per habitant	114,83	119,90	127,16	126,44	137,91
P6: Grau de compliment dels cobraments	81,32	80,72	82,43	83,32	81,95
P7: Grau de compliment dels pagaments	80,20	81,21	83,68	84,16	84,11
P8: Índex de càrrega financera global	16,53	13,06	13,38	13,51	12,06
P9: Càrrega financera global per habitant	17,50	14,26	15,09	15,88	14,99
P10: Índex d'estalvi net	13,26	18,03	15,97	15,02	15,93
P11: Índex d'estalvi brut	22,40	25,22	24,40	23,70	23,14
F1: Endeutament per habitant	89,14	90,90	92,12	90,00	88,88
F2: Liquiditat	1,27	1,44	1,44	1,52	1,55
F3: Termini de cobrament	126,24	126,82	112,93	113,47	106,98
F4: Termini de pagament	148,05	139,77	128,15	129,73	113,34

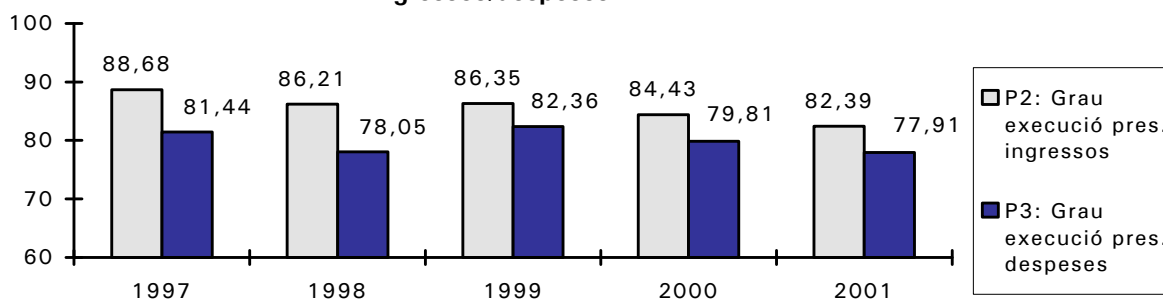
L'índex de modificació de despeses (P1), que havia evolucionat desfavorablement durant els exercicis 1998 i 1999, presentant una certa millora per al 2000, ha tornat a empitjorar i s'ha situat per a l'any 2001 en un 23,10%.

Gràfic 1: Evolució de l'índex de modificació de despeses (%)



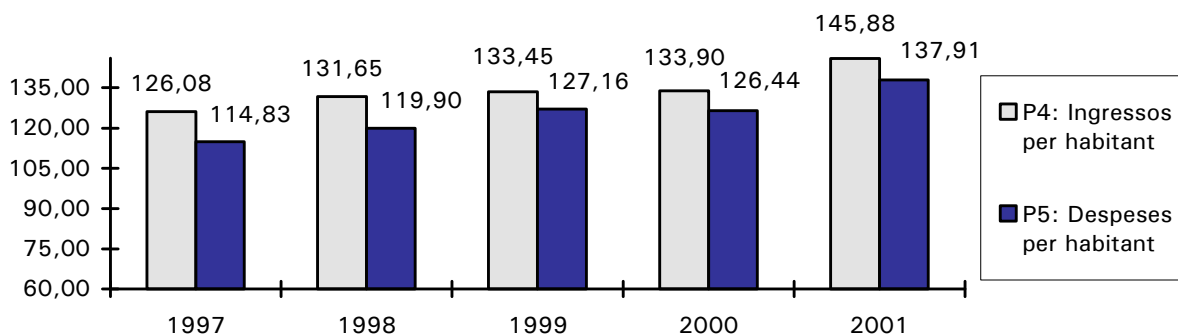
El grau d'execució del pressupost, tant d'ingressos (P2) com de despeses (P3), en termes generals, ha continuat amb la tendència a la baixa, situant-se en un 82,39% i un 77,91%, respectivament.

Gràfic 2: Comparació del grau d'execució pressupost ingressos/despeses



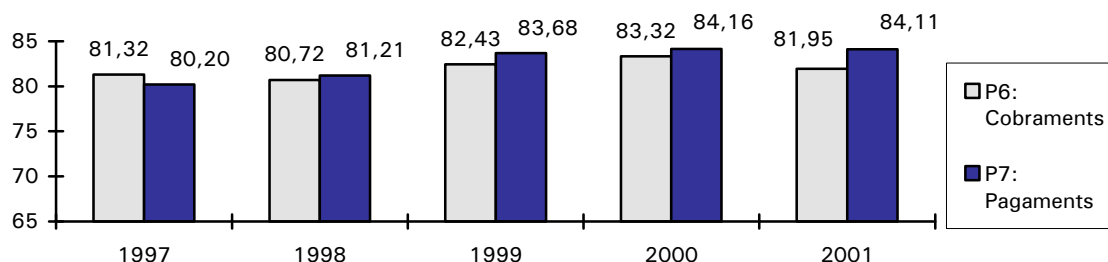
Els ingressos per habitant (P4) i les despeses per habitant (P5) segueixen mantenint un diferencial en favor dels primers, en termes relatius, però la diferència en valor absolut entre ambdós indicadors ha tornat a pujar, situant-se en 7,97 mPTA, seguint així la tendència creixent que ha presentat en el decurs dels darrers anys, llevat de l'exercici 1999.

Gràfic 3: Comparació dels ingressos/despeses per habitant (mPTA)



El grau de compliment dels cobraments (P6) i dels pagaments (P7) presenta uns valors sempre molt propers, que no baixen del 80%. Aquests dos indicadors han presentat una evolució fluctuant, assolint per a l'any 2001 valors inferiors als dels exercicis immediatament anteriors, en especial per al cas dels cobraments, situant-se en un 81,95% i un 84,11%, respectivament.

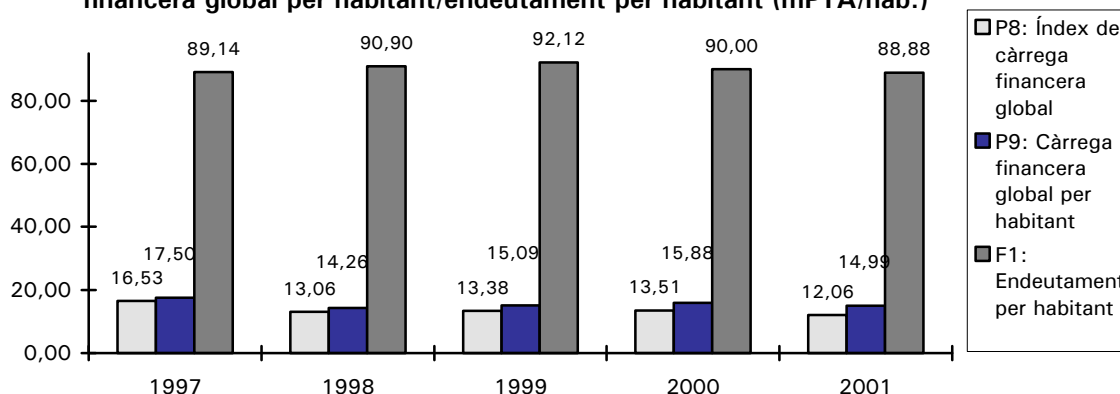
Gràfic 4: Comparació del grau dels cobraments/pagaments (%)



L'índex de càrrega financera global (P8) i la càrrega financera global per habitant (P9), continuen amb una clara evolució decreixent en exercicis anteriors, trencada durant els exercicis 1999 i 2000, situant-se en un 12,06% i 14,99%, respectivament.

L'endeutament per habitant (F1), després d'experimentar en termes nominals un molt moderat creixement, que mesurat en pessetes constants era negatiu, continua amb la tendència decreixent iniciada l'any 2000 i presenta un valor inferior. Aquesta evolució ve explicada per una contenció en el recurs a l'endeutament, fins i tot d'una reducció en el cas de l'estrat 1, Ajuntament de Barcelona i en l'estrat 6, població de 5.001 a 10.000 habitants.

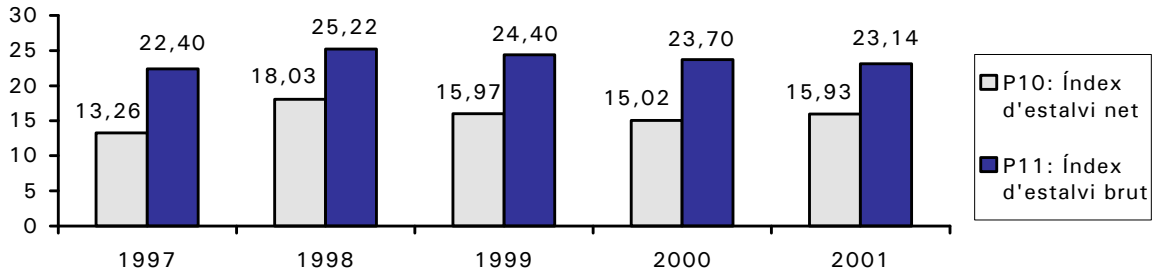
Gràfic 5: Comparació de l'índex de càrrega financera global/càrrega financera global per habitant/endeutament per habitant (mPTA/hab.)



Els índexs d'estalvi net (P10) i d'estalvi brut (P11), que presentaven una evolució lleugerament favorable durant els darrers anys, s'han situat, per a l'any 2001 en valors similars als de l'any 2000 situant-se en un 15,93% i en un

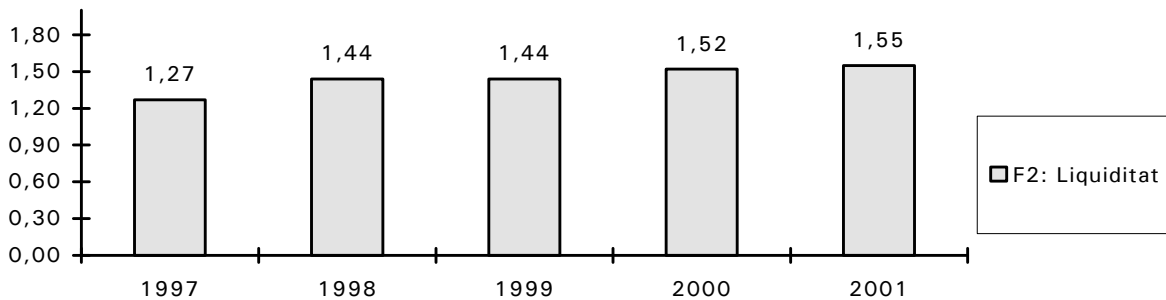
23,14%, respectivament. La seva evolució va molt lligada a la dels indicadors de càrrega financera (P8 i P9).

Gràfic 6: Comparació dels índexs d'estalvi net/brut (%)



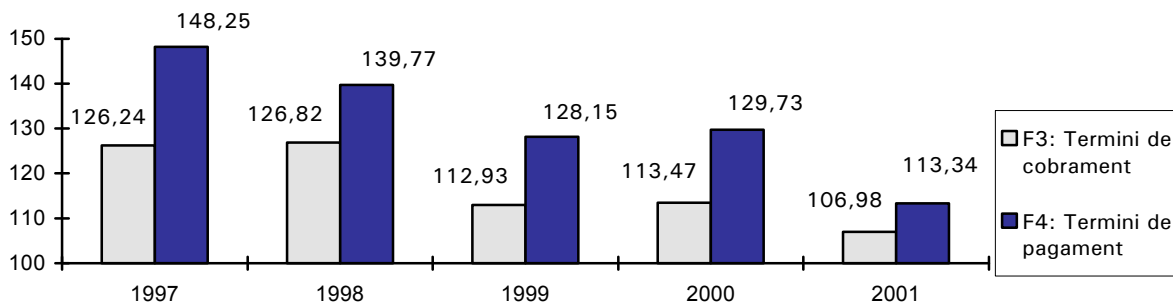
La ràtio de liquiditat (F2) després d'haver-se estancat durant l'exercici 1999, continua amb la projecció ascendent que presentava per als exercicis anteriors.

Gràfic 7: Evolució de la liquiditat



El termini de cobrament (F3) i el termini de pagament (F4) han estat, respectivament, de 106,98 i 113,34 dies, en l'exercici de 2001, assolint els valors més baixos de tot el període objecte d'anàlisi. La diferència entre ambdues ràtios d'un any per l'altre, ha disminuït considerablement en passar de 16 a 6 dies.

Gràfic 8: Comparació dels terminis de cobrament/pagament (dies)



Al llarg dels anys objecte d'anàlisi, el termini de pagament (F4) sempre ha estat superior al termini de cobrament (F3). Ambdós indicadors han anat disminuint durant el període analitzat.

2.11. CONTRACTACIÓ

Al marge del Compte general, en relació amb el Text refós de la Llei de contractes de les Administracions públiques, s'ha enviat a tots els ajuntaments un model de document per tal que especificuessin els contractes formalitzats durant l'exercici 2001 que es trobessin dins dels límits establerts en l'article 57⁹ de l'esmentat text refós i ho comunicuessin a la Sindicatura de Comptes.

De l'esmentada circularització tan sols s'ha obtingut resposta d'un 20% (191/946) dels ajuntaments circularitzats, dels quals més de la meitat (102 ajuntaments) ho feien per comunicar la no formalització de cap dels contractes establerts dins els límits que marca l'article 57. La resta d'ajuntaments (89) van comunicar un total de 379 contractes però tan sols 167 superaven les quanties establertes.

La tipologia, així com la quantia d'aquests 167 contractes es mostra en el quadre següent:

Tipus de contracte	Nombre	Import
1. Obres	120	4.772.849
2. Gestió de serveis públics	7	2.071.491
3. Subministraments	5	784.556
4. Consultoria i assistència	23	1.538.937
5. Serveis	9	920.147
6. Especials	3	381.360

Imports en milers de pessetes.

Els baixos resultats obtinguts, així com el fet que no s'ha realitzat una fiscalització de cap dels contractes efectuats pels ajuntaments durant l'exercici 2001 no permeten fer una anàlisi d'aquesta àrea.

9. Article 57. Remissió de contractes al Tribunal de Comptes.- 1. Dins els tres mesos següents a la formalització del contracte, per a l'exercici de la funció fiscalitzadora, l'òrgan de contractació trametrà al Tribunal de Comptes o òrgan de fiscalització corresponent de la Comunitat Autònoma, una còpia certificada del document mitjançant el qual s'hagués formalitzat el contracte, acompanyat d'un extracte de l'expedient de què es derivi, sempre que la quantia del contracte superi els 100.000.000 pessetes (601.012,10€), en el cas d'obres i de gestió de serveis públics; de 75.000.000 pessetes (450.759,08€), en el cas de subministraments, i de 25.000.000 pessetes (150.253,03€), en els de consultoria i assistència, en els de serveis i en els contractes administratius especials.

3. CONCLUSIONS

En aquesta part de l'informe s'inclouen aquelles observacions i recomanacions que es desprenen de la revisió limitada i formal dels comptes i estats anuals que han tramès els ajuntaments en compliment dels articles 193 i 204 de la Llei 39/88, de 28 de desembre, reguladora de les hisendes locals i 9.1 de la Llei de la Sindicatura de Comptes. Aquesta revisió no s'ha de confondre amb el que seria la fiscalització dels ens locals, seguint els principis i procediments generalment acceptats i aplicables per al sector públic.

Els comptes i estats objecte de revisió han estat: la Liquidació pressupostària, el Resultat pressupostari, la Liquidació de pressupostos tancats, l'Estat de tresoreria, el Romanent de tresoreria, el Balanç de situació, el Compte de resultats i l'Estat del deute.

3.1. OBSERVACIONS

En termes generals es dóna un nivell de compliment normatiu acceptable, si bé millorable, en les entitats que han tramès el Compte general, llevat dels punts que s'esmenten en aquest apartat relatiu a Observacions i, especialment, pel que fa referència a determinades incorreccions comptables que es posen de manifest en els comptes i que denoten una manca de rigor en l'operatòria comptable, en la formació i examen dels comptes i també en el control intern.

L'obligatorietat d'haver de presentar els comptes i estats anuals segons el format de la ICAL, atesa la informatització que requereix per la seva complexitat, repercuteix positivament fent que les dades i xifres dels comptes i estats anuals, en general, quadrin i siguin més consistents entre elles.

El fet que la Sindicatura informi la corporació local de les incidències detectades en els seus comptes i estats anuals influeix favorablement en el sentit que, en determinats casos, s'han vist esmenades algunes de les incidències comunicades en l'exercici anterior. En l'exercici 2001 un 24% d'ajuntaments no presentava cap incidència; resultat aquest que ha millorat molt respecte a l'any anterior del 2000 que assolía tan sols el 15% mentre que l'índex d'ajuntaments que en presentaven més de 10 s'ha situat en el 3%.

En els apartats següents s'indiquen les observacions que es desprenen del treball efectuat en el present informe, ordenades segons els comptes i estats anuals que han estat objecte de revisió.

Liquidació del pressupost

En l'anàlisi de les liquidacions pressupostàries retudes (vegeu apartat 2.1) se segueix observant que algunes corporacions locals, si bé poques, presenten comptablement el seu pressupost inicial o el definitiu amb dèficit (vegeu annexos 4.1 i 4.2, respectivament).

Se segueix detectant que alguns ajuntaments en les seves liquidacions presenten excessos d'obligacions reconegudes en alguns dels capítols pressupostaris respecte als crèdits definitivament aprovats (vegeu annex 4.3).

També s'ha detectat que en alguns casos la comptabilització de l'endeutament en el pressupost d'ingressos de l'entitat s'ha produït prèviament a l'ingrés, i a la data de tancament de l'exercici han quedat imports pendents de cobrament en el capítol 9, *Variació de passius financers* (vegeu annex 4.4).

Resultat pressupostari i el seu ajustament

En l'anàlisi dels resultats pressupostaris retuts (vegeu apartat 2.2) s'ha detectat que no sempre els drets nets liquidats i les despeses netes liquidades consten en la Liquidació pressupostària i en el Resultat pressupostari amb els mateixos valors per a cadascun dels dos conceptes (vegeu annexos 4.5 i 4.6, respectivament). El nombre d'ajuntaments que presenten aquesta incidència ha augmentat respecte a l'exercici anterior.

Respecte als ajustaments que s'haurien d'haver dut a terme sobre el Resultat pressupostari, segueix sobtant observar que un gran nombre d'ajuntaments no hagi reflectit comptablement les possibles desviacions de finançament de despeses afectades —ni positives ni negatives— imputables a l'exercici.

Com en exercicis anteriors, s'ha detectat que alguns ajuntaments presenten un ajustament en el Resultat pressupostari per despeses finançades amb càrrec al Romanent de tresoreria, mentre que en la Liquidació pressupostària no es consignen modificacions en les previsions d'ingressos del capítol 8, o es fa per un import inferior (vegeu annex 4.7).

Liquidació de pressupostos tancats

En l'anàlisi de les liquidacions de pressupostos tancats (vegeu apartat 2.3) s'han detectat molts pocs casos en què els drets i/o obligacions pendents de cobrament o pagament a fi d'exercici de la Liquidació de pressupostos tancats constaven amb signe contrari al de la seva naturalesa (vegeu annexos 4.8 i 4.9, respectivament).

El creuament de les dades corresponents a la situació dels drets pendents de cobrament i de les obligacions pendents de pagament a l'inici de l'exercici 2001 amb les mateixes corresponents al final del 2000 ha fet palès que sovint es donen discrepàncies entre ambdós imports (vegeu annexos 4.10 i 4.11, respectivament).

També s'observen discrepàncies entre l'import netejat de les rectificacions efectuades durant l'exercici que consten en la Liquidació de pressupostos tancats i el saldo deutor o creditor que consta en el Compte de resultats de l'exercici en concepte de modificacions de drets/obligacions de pressupostos tancats (vegeu annex 4.12).

Estat de tresoreria

Alguns dels estats de tresoreria analitzats (vegeu apartat 2.4) presenten deficiències considerables, com és el cas del desequilibri entre el total del deure i el total de l'haver (vegeu annex 4.13).

La consideració de pagaments o cobraments que es compensen entre ells, corresponents a operacions realitzades en formalització, sense que existeixi un moviment real de fons, també fa que apareguin sobredimensionats els imports corresponents al total del deure i total de l'haver de l'Estat de tresoreria, respectivament (vegeu annexos 4.14 i 4.15).

Tan sols dos ajuntament presenten diferències entre els cobraments i els pagaments recollits en el compte 588 en concepte de moviments interns de tresoreria (vegeu annex 4.16), quan el seu saldo sempre ha de ser zero.

Pel que fa a la correspondència entre les existències finals en la tresoreria a 31 de desembre de 2000 i les inicials a 1 de gener de 2001 s'ha detectat que alguns ajuntaments presenten diferències entre ambdós saldos (vegeu annex 4.17).

Romanent de tresoreria

Del tractament dels Romanents de tresoreria rebuts (vegeu apartat 2.5) es desprèn que en alguns casos els deutors pressupostaris pendents de cobrament i els creditors pressupostaris pendents de pagament de l'exercici corrent o dels exercicis tancats que mostrava el Romanent de tresoreria diferia del que constava en els altres estats corresponents, com són la Liquidació pressupostària, la Liquidació d'exercicis tancats o el Balanç de situació (vegeu annexos 4.18, 4.19 i 4.20).

Alguns ajuntaments presenten els saldos que han de constar en el Romanent de tresoreria amb signe contrari al que haurien de mostrar. Aquest fet s'ha produït en els epígrafs corresponents als saldos de deutors o creditors per operacions no pressupostàries (vegeu annexos 4.21 i 4.22), els dels cobraments o pagaments pendents d'aplicació definitiva (vegeu annexos 4.23 i 4.24) o, fins i tot, el saldo corresponent als fons líquids en la tresoreria (vegeu annex 4.25).

Per altra banda, cal destacar les xifres negatives del Romanent de tresoreria per a despeses generals que presenten un nombre encara considerable d'ajuntaments i molt especialment pel que fa referència al seu índex mesurat en milers de pessetes per habitant (vegeu annex 4.26).

Tot i l'ostensible millora experimentada en el decurs del temps, continua essent insuficient el nombre d'ajuntaments que compleixen l'obligació de minorar el resultat del Romanent de tresoreria en funció de l'estimació de dubtosa cobrabilitat dels deutors pendents de cobrament.

Si només es consideren aquells ajuntaments que enregistren saldos deutors pendents de cobrament per operacions pressupostàries d'exercicis tancats, o per operacions pressupostàries de l'exercici corrent corresponents als capítols 1, 2 i 3 d'ingressos, aquesta estimació l'han practicada un 82% dels ajuntaments que han presentat aquest estat, mentre que el 18% restant encara no presenta cap ajustament per aquest concepte (vegeu annex 4.27).

Tot i això, s'ha detectat que no sempre l'import que es fa constar en l'Estat del romanent de tresoreria, minorant el total de deutors, en concepte de saldos de dubtós cobrament tenien el seu correcte reflex comptable en el Balanç de situació, en no constar-hi o, bé constar per un import diferent. (vegeu annex 4.28).

L'estimació efectuada per la Sindicatura de Comptes per tal de quantificar la provisió per a saldos de dubtós cobrament que haurien de dotar els ajuntaments de Catalunya, aparentment no presenta una infravaloració dels saldos actualment dotats. No obstant això, si s'exceptua l'Ajuntament de Barcelona, sí que es produiria una infravaloració molt important donats els criteris de sanejament emprats per aquest Ajuntament, segons els diferents estrats de població, que aniria del 3% al 44% (vegeu apartat 2.5.2).

Aquestes incidències detectades en els Romanents de tresoreria retuts fan pensar que, en molts casos, el Romanent de tresoreria per a despeses generals presentats pels ajuntaments es trobi sobrevalorat, i que per aquest motiu no es duguin a terme les actuacions que estableix la llei per a restablir l'equilibri financer a curt termini.

Balanç de situació

En la comptabilitat financera s'han observat, encara que en molt pocs casos, errors considerables (vegeu apartat 2.6), com per exemple presentar desigualtats entre el deure i l'haver de l'actiu i del passiu, dels comptes de control pressupostari i dels comptes d'ordre (vegeu annexos 4.29, 4.30 i 4.31, respectivament).

Molts ajuntaments encara no presenten en els seus balanços l'amortització acumulada de l'immobilitzat, material o immaterial, tot i tenir béns o drets en l'actiu (vegeu annexos 4.32 i 4.33, respectivament).

També alguns ajuntaments presenten saldos en alguns comptes en forma incorrecta com és el compte 230 *Immobilitzat en curs* quan no es troba prevista la seva utilització en els Plans de comptabilitat pública o els comptes del subgrup 58 *Enllaç i Moviments interns de tresoreria* quan, de fet, sempre haurien de quedar saldats (vegeu annexos 4.34 i 4.35, respectivament).

També s'ha detectat la incorrecta utilització de les definicions i relacions comptables del Pla general de comptabilitat pública adaptat a l'Administració Local i que es palesa pel fet que alguns dels comptes que figuren en el Balanç de situació presenten signe contrari al de la seva naturalesa (vegeu annex 4.36).

Compte de resultats

El Compte de resultats presenta evidents deficiències pel que fa a la seva comptabilització (vegeu apartat 2.7). El cas més rellevant continua essent el gran nombre d'ajuntaments que, tot i que en el seu balanç consten partides d'actius immobilitzats, no efectuen cap mena de dotació per amortitzacions (vegeu annex 4.37).

Es continua detectant també l'ús indegut dels comptes, subgrup 60 *Compres*, i 75 *Subvencions d'explotació*, que no correspon que siguin emprats pels ens locals, sinó que són reservats per als organismes autònoms industrials, comercials i financers i anàlegs (vegeu annexos 4.38 i 4.39, respectivament).

Com en el cas del Balanç de situació, tot i que en un nombre menor, també s'ha detectat la incorrecta utilització de les definicions i relacions comptables del Pla general de comptabilitat pública adaptat a l'Administració Local i que es palesa pel fet que alguns dels comptes que figuren en el Compte de resultats presenten signe contrari al de la seva naturalesa (vegeu annex 4.40).

Estat del deute

El fet que moltes de les corporacions locals majors de 5.000 habitants que trameten el Compte general a la Sindicatura de Comptes ho facin sense la inclusió expressa de l'Estat del deute (vegeu apartat 2.8) ha motivat que, en aquests casos, la Sindicatura hagi optat per elaborar-lo a partir de la informació continguda en els comptes corresponents a l'endeutament del Balanç de comprovació tramès per l'entitat.

Del tractament individualitzat d'aquest Estat es desprèn que en uns quants ajuntaments (vegeu annex 4.41) es produeix una inconsistència entre els deutes a llarg termini que es presenten en l'Estat del deute i els que consten en el Balanç de situació en els epígrafs 15 *Emprèstits*, 17 *Préstecs a llarg termini rebuts de fora del sector públic* i 160 *Préstecs rebuts d'ens del sector públic a llarg termini*. Cal tenir en compte, però, que la incidència ja no es dona en els ajuntaments en què l'Estat del deute s'ha reelaborat a partir del Balanç de comprovació.

Indicadors i ràtios

El que primer s'observa en l'anàlisi per trams de població dels diferents indicadors pressupostaris i ràtios financeres definits a l'efecte (vegeu apartat 2.10), és que cal considerar a part el cas de l'Ajuntament de Barcelona en relació amb la resta de municipis estudiats, pel seu comportament clarament diferenciat.

Per als ajuntaments analitzats, exclòs l'Ajuntament de Barcelona, es poden efectuar les consideracions següents:

- Es dona encara un excés de modificacions en l'estat de les despeses (P1), tot i haver disminuït respecte a l'any anterior, superiors a un 20% respecte dels crèdits pressupostaris inicialment aprovats. Aquesta situació és especialment acusada en el tram 5, població compresa entre 10.001 i 20.000 habitants.
- Els graus d'execució dels pressupostos d'ingressos i de despeses (P2 i P3) són relativament baixos en general, i amb realitzacions per sota del 75% de les previsions definitives en els trams 5 a 8, població fins a 20.000 habitants.
- Els ingressos i despeses per habitant (P4 i P5) inferiors a la mitjana es concentren en els trams 2, 3 i 4; és a dir, amb població compresa entre 20.001 i 500.000 habitants.
- Els graus de compliment dels cobraments i dels pagaments (P6 i P7) són discrets, quedant, en general, tots els estrats per sota de la mitjana llevat de

l'estrat 4, municipis de 20.001 a 50.000 habitants, pel que fa als cobraments i els estrats 2, municipis de 100.001 a 500.000 habitants i 5, municipis de 10.001 a 20.000 habitants, pel que fa als pagaments.

- Els terminis de cobrament i de pagament (F3 i F4), en gairebé tots els casos, se situen per sobre dels 120 dies i en el cas particular del tram 8, població fins a 1.000 habitants, són excessius.
- Pel que fa a l'endeutament per habitant (F1), el tram 2, població compresa entre 100.001 i 500.000 habitants, és el que presenta una situació relativa més negativa, i quant a la càrrega financera global per habitant (P9) i índex de càrrega financera global (P8), la situació pitjor és la del tram 5 població, de 10.001 a 20.000 habitants.
- El tram 2, població compresa entre 100.001 i 500.000 habitants, és el que presenta una menor capacitat d'estalvi brut (P11) i net (P10) pel que fa als seus recursos disponibles, alhora que mostra la ràtio més baixa de liquiditat (F2).
- Pel que fa a l'evolució experimentada per aquests indicadors i ràtios durant el període 1997-2001, ambdós inclosos, cal remarcar que el grau d'execució dels pressupostos d'ingressos i de despeses s'ha anat deteriorant, i que els nivells d'endeutament per habitant segueixen minvant després d'una moderada evolució creixent en exercicis anteriors. Els índexs d'estalvi net i estalvi brut mostren una evolució estable. Els terminis de cobrament i pagament mostren una continuada tendència decreixent.

L'Ajuntament de Barcelona assoleix gairebé tots els valors extrems, superiors o inferiors, que poden abastar els indicadors i ràtios examinats. En general, els resultats aconseguits són satisfactoris. Tanmateix, és de destacar que es dona entre les ràtios presentades pel l'Ajuntament de Barcelona i les corresponents a les de les estimacions del total d'ajuntaments de Catalunya pel que fa a la càrrega financera global per habitant (P9), 23,07 mPTA i 14,89 mPTA, respectivament, i a l'endeutament per habitant (F1), 127,37 mPTA/hab. i 87,88 mPTA/hab., també respectivament.

3.2. RECOMANACIONS

La majoria de les recomanacions que tot seguit es presenten coincideixen amb les que consten en altres informes relatius a l'anàlisi dels comptes generals dels

municipis d'anys anteriors, però, atesa la seva vigència en el moment de la redacció de l'Informe¹⁰, es continua recomanant el següent:

a) Als ajuntaments

Administració i control intern

Els ajuntaments haurien de potenciar les respectives àrees d'administració, comptabilitat i gestió economicofinancera, així com el seu control intern, amb la finalitat de millorar els resultats a obtenir i que els comptes reflectissin raonablement la seva situació economicofinancera i patrimonial.

Aquesta prioritat s'hauria d'orientar envers la consecució d'un major respecte al compliment de la legislació vigent i envers un més estricte rigor i, una major responsabilització en matèria econòmica.

També fóra bo que en aquestes mateixes àrees s'avancés molt més a establir una clara diferenciació entre les funcions polítiques i les que corresponen al nivell tècnic. En les entitats més complexes o que gestionen un pressupost important, caldria plantejar-se la possibilitat d'instaurar la figura del gerent com a nexa d'unió entre el component polític i el tècnic de la gestió.

Aprovació i execució pressupostària

Els incompliments, errors i febleses que es posen de manifest en l'aprovació, tramitació, liquidació i enregistrament comptable de les operacions relatives a les previsions i modificacions del pressupost i de la seva execució, requereixen per a la seva desaparició que aquests pressupostos gaudeixin d'una millor base tècnica, s'explicitin els objectius desitjats, i que la seva materialització es dugui a terme amb major cura que l'observada.

Sanejament comptable i estimació de saldos deutors de dubtosa cobrabilitat

Des del punt de vista comptable i de la gestió pressupostària, s'aprecia la necessitat de fer una contínua depuració dels saldos d'operacions d'exercicis ja tancats, i d'esbrinar el que realment correspon a drets i obligacions reconeguts, determinar els que estan afectats per prescripció, i en el cas particular dels

10. En relació amb l'anàlisi de la situació en què es troben actualment els ens locals i amb les propostes possibles per tal de superar els aspectes més negatius en què s'incorre, és convenient tenir coneixement de la moció aprovada pel Ple del Tribunal de Comptes el 30 d'abril de 2003 relativa a les possibles solucions legals i administratives perquè les entitats locals retin els seus comptes de forma completa i en els terminis establerts legalment.

ingressos, efectuar les declaracions de fallits i d'insolvències un cop exhaurida la via executiva.

En el cas dels ingressos pendents de cobrament, tant d'exercicis tancats com de l'exercici corrent, com també dels extrapressupostaris, un cop segurs que realment siguin drets exigibles, cal fer, d'acord amb l'article 172.2 de la LRHL i l'article 103 del RPL, l'estimació d'aquells imports que es considerin de difícil recaptació, minorant, així, el Romanent de tresoreria i poder determinar, de forma acurada, el Romanent de tresoreria per a despeses generals. Aquesta estimació és convenient que es faci, sempre que sigui possible, mitjançant una anàlisi individualitzada dels saldos pendents de cobrament i, en cas de no existir, aplicant un tant alçat coherent amb l'experiència dels anys anteriors.

Dotació per a l'amortització de l'immobilitzat

Sens perjudici que més endavant es puguin promulgar normes generals, els ajuntaments haurien d'establir criteris basats en la vida útil dels actius per a cobrir la depreciació del valor dels elements de l'immobilitzat, aplicar aquests criteris i reflectir el resultat de la seva aplicació en la comptabilitat financera ja que, a part de tenir altres possibles finalitats, permetria disposar d'una informació necessària per tal de determinar els costos dels serveis i poder fixar les taxes i preus públics corresponents.

Programari utilitzat

Els ajuntaments haurien d'exigir a les empreses informàtiques distribuïdores del programari que utilitzen per a dur la comptabilitat, el compromís d'esmenar i redefinir aquells aspectes de l'aplicació informàtica que provoquen incorreccions en la presentació dels comptes i estats anuals.

Per altra banda, s'hauria de potenciar la formació del personal responsable de l'explotació de l'aplicació quan les incorreccions es produeixen com a conseqüència d'una errònia utilització del programari per part de l'usuari.

b) Als ens locals supramunicipals

Serveis d'assistència i col·laboració municipal

Per tal de millorar la gestió, presentació i retiment de la informació comptable municipal es considera necessari que els ens locals supramunicipals intensifiquin les seves actuacions en la prestació dels serveis de cooperació i d'assistència municipals, previstos en els articles 33 de la Llei 6/1987, de 4 d'abril, sobre l'organització comarcal de Catalunya (LOCC) i 88.1 i 2.b de la Llei 8/1987, de

15 d'abril, municipal i de règim local de Catalunya (LMRLC); assistència i cooperació que l'Administració de la Generalitat ha de facilitar i coordinar, d'acord amb l'article 168 de l'esmentada LMRLC.

c) A l'Administració de la Generalitat

Adaptació de les instruccions comptables

Les instruccions de comptabilitat per a les entitats locals, ICAL i ICALS, aprovades per sengles ordres del 17 de juliol de 1980 del Ministeri d'Economia i Hisenda segueixen la pauta de l'anterior Pla general de comptabilitat pública (PGCP) aprovat el 14 d'octubre de 1981 mitjançant ordre del llavors Ministeri d'Hisenda.

Un cop aprovat el nou PGCP segons ordre de 6 de maig de 1994 del Ministeri d'Economia i Hisenda, basat en la referència del Pla Comptable Espanyol de 1990, caldria l'adaptació de la ICAL i de la ICALS a aquest nou pla comptable atès que presenta algunes diferències remarcables respecte al pla anterior i a més a més el nou PGCP s'aprova amb el caràcter de pla comptable marc per a totes les Administracions públiques.

Per raó d'aquesta necessitat fóra convenient que l'Administració de la Generalitat fes gestions amb l'Administració de l'Estat per tal que l'òrgan competent en la matèria —en aquest cas el Ministeri d'Economia i Hisenda— realitzés i aprovés, tan aviat com fos possible, l'adaptació de les normes comptables a aplicar als ens locals i als seus organismes autònoms¹¹.

Estimació dels deutors de dubtosa cobrabilitat

Atesos els antecedents normatius de la Instrucció de Comptabilitat per a l'Administració local quant a la pretensió d'introduir uns criteris mínims per a quantificar la xifra dels saldos deutors pendents de cobrament que s'estimin de dubtosa cobrabilitat, es proposa que, d'acord amb la potestat reglamentària reconeguda a la Generalitat de Catalunya, i tal com hi ha regulat en alguna comunitat autònoma, l'Administració de la Generalitat estableixi la normativa corresponent, a l'efecte de dotar suficientment l'esmentada provisió.

11. En l'actualitat la IGAE ja ha presentat l'esborrany de les noves instruccions de comptabilitat local.

d) Als òrgans legislatius corresponents

Col·laboració i cooperació entre ens del sector públic

Fóra bo que el nou projecte de Llei de la Sindicatura de Comptes, que està previst trametre al Parlament, contemplés àmpliament l'obligació de col·laboració i cooperació de tots els ens del sector públic català a l'efecte d'aconseguir uns millors resultats en el retiment dels comptes anuals.

Dins aquesta previsió, seria molt útil que en l'esmentada llei de funcionament es contemplessin mesures de coerció per als casos en què es produís una manca de col·laboració per part dels ens fiscalitzats. Així, davant una situació com aquesta, la Sindicatura de Comptes disposaria d'altres eines menys radicals que l'única de què disposa actualment, que és la denúncia al fiscal pel delictes previst en l'article 502 del Codi penal.

Sistema de responsabilitats de l'Administració local

Atès el buit legal que existeix en l'actualitat, convindria que la legislació autonòmica desenvolupés la legislació bàsica de l'Estat pel que fa referència al sistema de responsabilitats de l'Administració pública local de Catalunya.

En aquesta regulació caldria preveure específicament les accions que s'haurien d'emprendre en aquells casos en què es deixessin de retre, justificar, intervenir o aprovar comptes, o que es fes amb greus defectes o sense resoldre les possibles objeccions per qualsevol persona subjecta a aquesta obligació.

Instruments auxiliars per al control extern

Atès l'elevat nombre d'entitats locals, tot i tenint en compte l'ampliació dels serveis de la Sindicatura de Comptes que hi ha en curs seria convenient establir, pels ajuntaments d'una certa dimensió en endavant, l'exigència de realitzar una auditoria anual dels comptes com a instrument auxiliar per a un millor desenvolupament del control intern i la fiscalització externa. Aquestes auditories caldria fer-les d'acord amb els adequats criteris de coordinació i una normativa tècnica a establir per la Sindicatura, tenint en compte les normes i característiques pròpies del sector públic local.

4. ANNEXOS

4.1. AJUNTAMENTS QUE PRESENTEN EL PRESSUPOST INICIAL AMB DÈFICIT

CODI	NOM	POBLACIÓ	INGRESSOS INICIALS	DESPESES INICIALS	DIFERÈNCIA
170681	Foixà	317	78.000	78.200	-200
431359	Salomó	382	63.969	65.593	-1.624
171925	Setcases	164	75.646	80.646	-5.000

Imports en milers de pessetes.

4.2. AJUNTAMENTS AMB PRESSUPOST DEFINITIU DE DESPESES SUPERIOR AL D'INGRESSOS

CODI	NOM	POBLACIÓ	INGRESSOS DEFINITIUS	DESPESES DEFINITIVES	DIFERÈNCIA
080142	Aiguafreda	2.131	340.168	341.068	-900
080207	Begues	4.553	1.669.364	1.698.564	-29.200
170329	Cadaqués	2.390	477.743	484.559	-6.816
430509	Creixell	1.785	576.783	702.319	-125.536
170681	Foixà	317	78.000	78.200	-200
251057	Granyena de les Garrigues	165	31.292	38.102	-6.810
430712	Horta de Sant Joan	1.236	126.527	131.815	-5.288
251291	Llobera	235	32.860	33.755	-895
171077	Molló	335	72.793	75.866	-3.073
081542	Pacs del Penedès	694	103.229	113.725	-10.496
431068	Pinell de Brai, El	1.072	110.523	111.523	-1.000
082310	Sant Pere de Ribes	22.902	3.104.436	4.745.049	-1.640.614
082384	Sant Quirze del Vallès	13.259	2.412.321	3.181.670	-769.349
171864	Sarrià de Ter	3.610	449.000	452.320	-3.320
171925	Setcases	164	75.646	80.846	-5.200
083073	Vilanova i la Geltrú	53.421	9.687.427	10.103.620	-416.193
431704	Vila-rodona	1.033	246.498	250.743	-4.245
430521	Xerta	1.242	119.000	147.217	-28.217

Imports en milers de pessetes.

4.3. AJUNTAMENTS QUE PRESENTEN OBLIGACIONS RECONEGUDES SUPERIORS AL PRESSUPOST DEFINITIU DE DESPESES

CODI	NOM	POBLACIÓ	CAP.	PRESSUP. DEFINITIU	OBLIGACIONS RECONEGUDES	DIFERÈNCIA
250100	Alcanó	261	2	6.108	9.879	-3.772
250100	Alcanó	261	3	25	179	-154
080082	Argençola	188	7	1.475	1.639	-164
250365	Aspa	268	2	11.580	14.200	-2.620
080137	Avinyonet del Penedès	1.254	2	48.080	48.898	-818
430265	Benissanet	1.048	2	34.470	38.543	-4.073
430265	Benissanet	1.048	3	1.790	1.994	-204
170209	Bescanó	3.259	2	103.750	111.684	-7.933

SINDICATURA DE COMPTES DE CATALUNYA – INFORME 24/2004

CODI	NOM	POBLACIÓ	CAP.	PRESSUP.	OBLIGACIONS	DIFERÈNCIA
				DEFINITIU	RECONEGUDES	
170209	Bescanó	3.259	7	1.278	2.123	-845
170209	Bescanó	3.259	9	10.200	10.613	-413
250621	Camarasa	906	3	1.050	1.253	-203
250621	Camarasa	906	4	14.200	21.356	-7.156
250621	Camarasa	906	9	900	994	-94
080608	Castellfollit de Riubregós	228	1	2.133	2.300	-168
170470	Castelló d'Empúries	6.883	1	542.130	544.003	-1.873
250740	Ciutadilla	215	2	9.012	15.186	-6.175
250740	Ciutadilla	215	4	1	554	-553
080924	Gironella	4.875	1	152.779	161.816	-9.037
080924	Gironella	4.875	2	114.966	135.971	-21.005
080924	Gironella	4.875	3	24.322	24.799	-477
080924	Gironella	4.875	4	26.970	34.286	-7.316
171077	Molló	335	9	2.502	2.739	-237
081419	Navàs	5.580	2	131.358	133.869	-2.511
081419	Navàs	5.580	3	3.067	3.092	-25
081419	Navàs	5.580	9	20.418	20.430	-11
251543	Omells de na Gaia, Els	148	1	2.504	2.690	-186
251543	Omells de na Gaia, Els	148	2	9.209	9.897	-688
251543	Omells de na Gaia, Els	148	4	6	25	-19
081516	Orià	639	3	30	31	-1
251575	Ossó de Sió	229	2	5.140	5.246	-106
171411	Puigcerdà	7.263	9	85.000	85.554	-554
081770	Quar, La	76	1	776	790	-14
081770	Quar, La	76	2	3.340	3.647	-307
171616	Sant Feliu de Pallerols	1.128	9	5.941	5.951	-9
082212	Sant Just Desvern	14.182	1	804.889	819.642	-14.753
171812	Santa Cristina d'Aro	3.049	9	66.950	67.106	-156
082482	Santa Eulàlia de Ronçana	4.750	4	32.906	32.920	-15
082482	Santa Eulàlia de Ronçana	4.750	9	56.800	57.007	-207
082573	Santa Maria de Miralles	96	1	1.624	1.750	-126
082573	Santa Maria de Miralles	96	2	4.894	5.173	-279
252173	Tàrraga	12.735	3	47.998	49.186	-1.189
252311	Torrelameu	586	9	3.400	3.406	-6
170144	Vajol, La	122	3	0	12	-12
252385	Vallbona de les Monges	257	1	3.893	4.983	-1.090
252385	Vallbona de les Monges	257	2	9.286	12.147	-2.861
252385	Vallbona de les Monges	257	6	21.224	24.202	-2.978
431665	Vilallonga del Camp	1.251	1	27.850	27.959	-109
431665	Vilallonga del Camp	1.251	2	65.446	67.240	-1.794

Imports en milers de pessetes.

4.4. AJUNTAMENTS QUE PRESENTEN DRETS PENDENTS DE COBRAMENT CORRESPONENTS AL CAPÍTOL 9 EN LA LIQUIDACIÓ PRESSUPOSTÀRIA

CODI	NOM	POBLACIÓ	IMPORT
080018	Abrera	8.454	205.352
170010	Agullana	666	12.500
250241	Alt Àneu	418	25.000

SINDICATURA DE COMPTES DE CATALUNYA — INFORME 24/2004

CODI	NOM	POBLACIÓ	IMPORT
430141	Amposta	16.760	201.526
170084	Anglès	4.973	19.000
080082	Argençola	188	11.125
080095	Argentona	9.791	15.000
250349	Artesa de Segre	3.225	19.886
250371	Avellanes i Santa Linya, Les	480	18.000
080116	Avià	1.892	11.448
080137	Avinyonet del Penedès	1.254	19.426
080155	Badalona	208.994	690.548
250404	Balaguer	13.455	46.784
080174	Balenya	3.171	18.450
080207	Begues	4.553	93.185
250501	Bellpuig	4.110	22.000
170209	Bescanó	3.259	16.953
250582	Borges Blanques, Les	5.284	47.919
170274	Breda	3.408	28.111
080291	Cabrera de Mar	3.795	7.500
080327	Caldes d'Estrac	2.028	15.000
250621	Camarasa	906	20.000
430385	Cambrils	20.976	715.996
080403	Canet de Mar	10.585	46.813
080478	Cardona	5.515	25.000
170448	Cassà de la Selva	7.874	34.384
080497	Casserres	1.595	20.000
080517	Castellar del Vallès	18.136	111.298
080556	Castellcir	371	7.500
080569	Castelldefels	46.786	580.000
080608	Castellfollit de Riubregós	228	3.000
170470	Castelló d'Empúries	6.883	133.940
170486	Castell-Platja d'Aro	7.112	159.666
080641	Castellterçol	2.018	10.785
080654	Castellví de la Marca	1.434	10.000
080667	Castellví de Rosanes	1.158	34.999
080673	Centelles	5.826	20.000
082687	Cercs	1.439	1.919
082665	Cerdanyola del Vallès	53.481	737.936
080689	Cervelló	6.295	50.166
250729	Cervera	7.707	24.000
170545	Colera	569	8.000
080728	Corbera de Llobregat	9.573	212.235
170561	Cornellà del Terri	1.882	24.900
439018	Deltebre	10.381	73.000
080752	Dosrius	3.050	5.000
250899	Farrera	97	7.000
170669	Figueres	34.493	160.000
170681	Foixà	317	1.500
080832	Folgueroles	1.640	28.637
170736	Fornells de la Selva	1.555	34.506
080863	Franqueses del Vallès, Les	12.941	47.992
080919	Gelida	4.457	8.578
080924	Gironella	4.875	45.921
080961	Granollers	53.681	200.000

SINDICATURA DE COMPTES DE CATALUNYA – INFORME 24/2004

CODI	NOM	POBLACIÓ	IMPORT
251109	Guissona	3.455	25.000
081017	Hospitalet de Llobregat, L'	242.480	466.282
081022	Igualada	32.935	224.800
251214	Les	700	25.000
251235	Lladorre	230	6.975
170890	Llagostera	5.910	31.425
251207	Lleida	113.040	2.398.853
081081	Lliçà de Vall	5.236	15.000
170947	Llívia	1.066	111.060
171030	Maçanet de la Selva	3.973	113.300
081120	Manlleu	17.872	132.908
081189	Masnou, El	21.121	18.000
081192	Masquefa	5.210	54.420
251312	Massalcoreig	624	9.000
171019	Massanes	549	6.920
081206	Matadepera	7.197	124.908
081228	Mediona	1.465	25.000
081234	Molins de Rei	20.198	114.975
081252	Montcada i Reixac	28.714	295.250
081363	Montornès del Vallès	12.771	121.500
430939	Móra d'Ebre	4.788	25.000
081290	Muntanyola	329	15.980
081402	Navarces	5.363	30.316
171143	Olot	28.339	177.389
171156	Ordis	277	12.000
081516	Oristà	639	6.836
081537	Òrrius	397	12.641
171175	Palafrugell	18.588	217.880
081568	Palau-solità i Plegamans	11.419	100.742
081574	Pallejà	7.751	70.213
081593	Parets del Vallès	14.917	210.961
431042	Perelló, El	2.154	15.280
081614	Piera	9.180	86.000
081635	Pineda de Mar	20.871	153.029
431068	Pinell de Brai, El	1.072	592
171334	Planes d'Hostoles, Les	1.768	6.746
251689	Poal, El	634	11.400
431093	Pobla de Mafumet, La	1.147	25.000
081672	Polinyà	4.767	78.500
251728	Ponts	2.429	5.000
082303	Premià de Dalt	9.146	60.077
081751	Puig-reig	4.275	59.811
171426	Quart	2.467	6.000
431233	Reus	90.056	943.534
431251	Riba-roja d'Ebre	1.329	6.894
171479	Ripoll	10.744	51.858
081803	Ripollet	30.548	110.092
431310	Roda de Barà	3.598	105.258
081831	Roda de Ter	5.198	20.000
431331	Roquetes	6.437	42.549
081846	Rubí	60.303	1.209.107
171539	Rupià	192	5.000

SINDICATURA DE COMPTES DE CATALUNYA – INFORME 24/2004

CODI	NOM	POBLACIÓ	IMPORT
081878	Sabadell	185.170	2.037.364
081918	Sallent	7.153	48.200
081944	Sant Adrià de Besòs	32.439	215.923
082042	Sant Climent de Llobregat	3.042	14.851
082080	Sant Esteve Sesrovires	5.314	100.580
171616	Sant Feliu de Pallerols	1.128	5.300
082093	Sant Fost de Campsentelles	6.479	8.000
171637	Sant Gregori	2.406	63.000
439023	Sant Jaume d'Enveja	3.304	25.000
82188	Sant Joan de Vilatorrada	9.376	17.698
082172	Sant Joan Despí	28.246	201.146
179032	Sant Julià del Llor i Bonmatí	940	6.752
082212	Sant Just Desvern	14.182	11.586
171753	Sant Miquel de Fluvià	631	3.000
082384	Sant Quirze del Vallès	13.259	246.140
080983	Sant Salvador de Guardiola	2.096	46.259
082649	Sant Vicenç de Montalt	3.709	20.000
082457	Santa Coloma de Gramenet	116.064	27.057
431397	Santa Coloma de Queralt	2.709	74.934
082515	Santa Margarida i els Monjos	4.834	98.330
082567	Santa Maria de Martorelles	678	9.565
082589	Santa Maria d'Oló	999	20.000
081923	Santpedor	5.446	6.500
252038	Seu d'Urgell, La	11.101	250.699
082704	Sitges	20.345	931.919
252173	Tàrraga	12.735	49.343
082798	Terrassa	174.756	1.616.819
082830	Tona	5.967	8.000
082845	Tordera	10.105	39.004
082877	Torrelavit	1.125	7.500
431554	Tortosa	29.821	47.000
252347	Tremp	5.388	28.299
431567	Ulldecona	5.671	25.000
172060	Urús	189	30.000
082917	Vacarisses	2.926	75.394
259010	Vall de Cardós	334	9.668
172095	Vall-llobrega	400	4.231
082969	Vallromanes	1.482	15.000
252430	Vielha e Mijaran	4.233	96.045
083015	Viladecans	57.132	50.000
083008	Viladecavalls	6.035	30.585
431750	Vilalba dels Arcs	753	6.000
252483	Vilanova de Bellpuig	1.136	25.000
252542	Vilanova de la Barca	915	25.000
083020	Vilanova del Camí	10.344	58.874
089024	Vilanova del Vallès	2.439	20.000
431711	Vila-seca	13.420	121.000

Imports en milers de pessetes.

4.5. AJUNTAMENTS QUE PRESENTEN DIFERÈNCIES ENTRE ELS DRETS RECONEGUTS NETS QUE CONSTEN EN LA LIQUIDACIÓ PRESSUPOSTÀRIA I ELS QUE CONSTEN EN EL RESULTAT PRESSUPOSTARI AJUSTAT

CODI	NOM	POBLACIÓ	DRETS RECONEGUTS		DIFERÈNCIA
			LP	RP	
080386	Callús	1.327	152.630	151.876	754
080673	Centelles	5.826	561.712	564.459	-2.747
080863	Franqueses del Vallès, Les	12.941	3.456.354	3.455.941	413
081249	Mollet del Vallès	46.897	5.257.342	5.257.444	-102
430884	Montbrí del Camp	1.519	138.027	137.972	55
081363	Montornès del Vallès	12.771	1.938.194	1.942.641	-4.447
171387	Portbou	1.479	233.660	233.612	48
171411	Puigcerdà	7.263	1.090.960	1.085.772	5.188
171693	Sant Julià de Ramis	2.073	251.023	243.719	7.304
082248	Sant Martí de Centelles	750	86.243	86.245	-2
431401	Santa Oliva	2.175	300.198	300.216	-18
172137	Vidreres	5.026	528.477	514.477	14.000
082191	Vilassar de Mar	17.374	3.112.899	3.116.913	-4.014

Imports en milers de pessetes.

4.6. AJUNTAMENTS QUE PRESENTEN DIFERÈNCIES ENTRE LES OBLIGACIONS RECONEGUDES NETES QUE CONSTEN EN LA LIQUIDACIÓ PRESSUPOSTÀRIA I LES QUE CONSTEN EN EL RESULTAT PRESSUPOSTARI AJUSTAT

CODI	NOM	POBLACIÓ	OBLIGACIONS RECONEGUDES		DIFERÈNCIA
			LP	RP	
171334	Planes d'Hostoles, Les	1.768	151.406	150.722	684
171557	Salt	22.472	2.185.843	2.208.389	-22.546
172137	Vidreres	5.026	570.512	561.991	8.521
172214	Vilafant	4.234	472.669	429.546	43.123
172253	Vilamacolum	253	26.507	26.515	-8

Imports en milers de pessetes.

4.7. AJUNTAMENTS QUE PRESENTEN EN L'AJUSTAMENT DEL RESULTAT PRESSUPOSTARI DESPESES FINANÇADES AMB ROMANENT DE TRESORERIA I NO PRESENTEN MODIFICACIÓ EN LA PREVISIÓ D'INGRESSOS DEL CAPÍTOL 8, O EN PRESENTEN PER UN IMPORT INFERIOR

CODI	NOM	POBLACIÓ	DESPESES	MODIFICACIÓ	DIFERÈNCIA
			FINANÇADES AMB ROMANENT DE TRESORERIA	PREVISIONS INGRESSOS CAP. 8	
172348	Biure	216	20.003	12.598	-7.405
250621	Camarasa	906	27.864	2.864	-25.000
250735	Cervià de les Garrigues	857	1.694	0	-1.694
250827	Espot	308	11.517	10.186	-1.331

CODI	NOM	POBLACIÓ	DESPESES	MODIFICACIÓ	DIFERÈNCIA
			FINANÇADES AMB ROMANENT DE TRESORERIA	PREVISIONS INGRESSOS CAP. 8	
250946	Foradada	199	5.761	5.008	-753
080924	Gironella	4.875	17.987	5.430	-12.557
251057	Granyena de les Garrigues	165	6.810	0	-6.810
430712	Horta de Sant Joan	1.236	11.731	7.931	-3.800
251291	Llobera	235	985	0	-985
251312	Massalcoreig	624	4.223	0	-4.223
171693	Sant Julià de Ramis	2.073	1.739	0	-1.739
431779	Vinebre	457	26.672	24.672	-2.000

Imports en milers de pessetes.

4.8. AJUNTAMENTS QUE PRESENTEN DRETS PENDENTS DE COBRAMENT NEGATIUS A NIVELL D'EXERCICI EN LA LIQUIDACIÓ DE PRESSUPOSTOS TANCATS

CODI	NOM	POBLACIÓ	EXERCICI	IMPORT
430189	Arnes	506	1999	-2.889
250557	Biosca	247	1999	-118
170715	Fontcoberta	1.126	1999	-476
082613	Santa Susanna	1.996	1996 i ant.	-395
252537	Vilosell, El	192	2000	-305

Imports en milers de pessetes.

4.9. AJUNTAMENTS QUE PRESENTEN OBLIGACIONS PENDENTS DE PAGAMENT NEGATIVES A NIVELL D'EXERCICI EN LA LIQUIDACIÓ DE PRESSUPOSTOS TANCATS

CODI	NOM	POBLACIÓ	EXERCICI	IMPORT
089045	Badia del Vallès	15.032	1998	-401
170340	Calonge	7.190	1998	-191
170340	Calonge	7.190	1997	-1
252347	Tremp	5.388	1997	-30

Imports en milers de pessetes.

4.10. AJUNTAMENTS QUE PRESENTEN DIFERÈNCIES ENTRE LA SUMA DEL SALDO DELS DEUTORS PENDENTS DE COBRAMENT DEL PRESSUPOST CORRENT I DE PRESSUPOSTOS TANCATS AL FINAL DE L'EXERCICI ANTERIOR I EL SALDO DELS DEUTORS PENDENTS DE COBRAMENT DE PRESSUPOSTOS TANCATS A L'INICI DE L'EXERCICI CORRENT

CODI	NOM	POBLACIÓ	DEUTORS		DIFE- RÈNCIA
			A 31.12.00	A 1.1.01	
170010	Agullana	666	11.493	11.506	13
250045	Alamús, Els	696	20.975	16.932	-4.043
430056	Alcover	3.841	199.488	199.508	20

SINDICATURA DE COMPTES DE CATALUNYA — INFORME 24/2004

CODI	NOM	POBLACIÓ	DEUTORS		DIFE- RÈNCIA
			A 31.12.00	A 1.1.01	
430069	Aldover	782	9.824	9.449	-375
250169	Alguaire	2.823	115.058	108.331	-6.727
430120	Altafulla	3.329	184.424	145.408	-39.016
430189	Arnes	506	75.560	20.133	-55.427
430252	Benifallet	883	89.348	88.425	-923
430265	Benissanet	1.048	41.783	41.796	13
080229	Berga	14.509	434.031	433.937	-94
170209	Bescanó	3.259	226.333	221.059	-5.274
430287	Bisbal del Penedès, La	2.078	106.112	124.361	18.249
170314	Cabanelles	217	1.080	1.128	48
430385	Cambrils	20.976	2.381.479	2.382.462	983
080403	Canet de Mar	10.585	341.734	341.685	-49
080410	Canovelles	13.118	238.838	238.878	40
080478	Cardona	5.515	159.724	161.113	1.389
080556	Castellcir	371	7.792	7.801	9
080641	Castellterçol	2.018	148.389	146.979	-1.410
080728	Corbera de Llobregat	9.573	414.077	414.108	31
170583	Crespià	224	7.515	7.319	-196
439018	Deltebre	10.381	897.940	881.538	-16.402
430555	Falset	2.518	197.846	197.567	-279
430614	Forès	66	4.106	4.100	-6
080945	Granada, La	1.359	124.443	124.451	8
251327	Massoteres	182	18.029	17.051	-978
081206	Matadepera	7.197	315.183	316.363	1.180
251370	Mollerussa	9.864	589.598	588.828	-770
430923	Mont-roig del Camp	6.965	795.129	795.730	601
430884	Montbrí del Camp	1.519	55.219	54.475	-744
081252	Montcada i Reixac	28.714	659.912	659.592	-320
251399	Montellà i Martinet	504	3.526	0	-3.526
081461	Olesa de Bonesvalls	1.015	129.312	129.340	28
171328	Peralada	1.335	33.938	32.613	-1.325
081640	Pla del Penedès, El	895	40.084	25.118	-14.966
431140	Porrera	467	10.814	11.840	1.026
431227	Renau	66	892	3.182	2.290
431251	Riba-roja d'Ebre	1.329	131.245	61.447	-69.798
171479	Ripoll	10.744	536.666	535.823	-843
081831	Roda de Ter	5.198	121.838	121.057	-781
431331	Roquetes	6.437	243.592	243.333	-259
081846	Rubí	60.303	3.019.689	3.021.328	1.639
081878	Sabadell	185.170	7.420.732	7.420.790	58
081918	Sallent	7.153	289.623	288.842	-781
171616	Sant Feliu de Pallerols	1.128	43.558	41.558	-2.000
171668	Sant Jordi Desvalls	608	10.783	10.770	-13
082212	Sant Just Desvern	14.182	652.159	651.523	-636
082346	Sant Pere de Vilamajor	2.720	57.188	57.358	170
082359	Sant Pol de Mar	3.821	218.309	69.678	-148.631
082649	Sant Vicenç de Montalt	3.709	180.813	179.135	-1.678
082482	Santa Eulàlia de Ronçana	4.750	310.138	310.152	14
082508	Santa Margarida de Montbui	9.071	359.602	357.102	-2.500
082592	Santa Maria de Palautordera	6.561	562.812	556.413	-6.399
171870	Saus	681	22.181	21.948	-233

SINDICATURA DE COMPTES DE CATALUNYA – INFORME 24/2004

CODI	NOM	POBLACIÓ	DEUTORS		DIFE- RÈNCIA
			A 31.12.00	A 1.1.01	
431444	Secuita, La	1.145	31.108	12.579	-18.529
082763	Tagamanent	215	47.050	46.704	-346
431541	Torroja del Priorat	140	7.961	7.261	-700
252347	Tremp	5.388	174.968	174.832	-136
082917	Vacarisses	2.926	180.018	179.990	-28
082969	Vallromanes	1.482	108.883	117.011	8.128
252521	Vila-sana	528	29.766	98.763	68.997
083041	Vilobí del Penedès	872	47.669	47.691	22
252537	Vilosell, El	192	7.437	8.237	800

Imports en milers de pessetes.

4.11. AJUNTAMENTS QUE PRESENTEN DIFERÈNCIES ENTRE LA SUMA DEL SALDO DELS CREDITORS PENDENTS DE PAGAMENT DEL PRESSUPOST CORRENT I DE PRESSUPOSTOS TANCATS AL FINAL DE L'EXERCICI ANTERIOR I EL SALDO DELS CREDITORS PENDENTS DE PAGAMENT DE PRESSUPOSTOS TANCATS A L'INICI DE L'EXERCICI CORRENT

CODI	NOM	POBLACIÓ	CREDITORS		DIFE- RÈNCIA
			A 31.12.00	A 1.1.01	
430069	Aldover	782	29.250	29.213	-37
430141	Amposta	16.760	535.965	535.944	-21
430189	Arnes	506	64.596	29.894	-34.702
170160	Bàscara	832	73.793	50.595	-23.198
080207	Begues	4.553	56.141	56.018	-123
170209	Bescanó	3.259	187.876	185.842	-2.034
430271	Bisbal de Falset, La	252	2.228	1.228	-1.000
170221	Bisbal d'Empordà, La	8.318	129.725	127.463	-2.262
250576	Bòrdes, Es	209	4.989	4.256	-733
170255	Bordils	1.398	6.753	6.702	-51
170340	Calonge	7.190	193.231	193.188	-43
080403	Canet de Mar	10.585	279.283	279.092	-191
082665	Cerdanyola del Vallès	53.481	1.657.723	1.657.788	65
170583	Crespità	224	5.516	0	-5.516
430555	Falset	2.518	121.543	121.301	-242
430653	Garcia	515	19.455	21.455	2.000
080977	Gualba	799	16.158	15.968	-190
170904	Llambilles	435	37.503	37.149	-354
170911	Llanars	494	22.254	21.862	-392
430727	Lloar, El	116	1.994	1.833	-161
081192	Masquefa	5.210	533.151	508.130	-25.021
081206	Matadepera	7.197	127.460	127.957	497
430884	Montbrí del Camp	1.519	39.450	37.581	-1.869
251399	Montellà i Martinet	504	480	0	-480
251403	Montferrer i Castellbò	753	43.222	43.429	207
171100	Mont-ras	1.675	41.765	41.780	15
430944	Móra la Nova	2.715	57.514	172.130	114.616
171181	Palamós	15.203	288.154	323.260	35.106
081568	Palau-solità i Plegamans	11.419	206.998	206.435	-563
171241	Pals	1.976	28.835	30.400	1.565

SINDICATURA DE COMPTES DE CATALUNYA – INFORME 24/2004

CODI	NOM	POBLACIÓ	CREDITORS		DIFE- RÈNCIA
			A 31.12.00	A 1.1.01	
171334	Planes d'Hostoles, Les	1.768	23.892	9.488	-14.404
171404	Port de la Selva, El	872	33.976	34.406	430
171387	Portbou	1.479	44.732	34.602	-10.130
082303	Premià de Dalt	9.146	144.067	140.767	-3.300
081786	Rajadell	430	10.832	4.139	-6.693
431227	Renau	66	3.213	3.299	86
431251	Riba-roja d'Ebre	1.329	83.848	33.228	-50.620
171479	Ripoll	10.744	175.147	175.208	61
081831	Roda de Ter	5.198	101.852	102.339	487
171616	Sant Feliu de Pallerols	1.128	29.734	29.178	-556
179032	Sant Julià del Llor i Bonmatí	940	21.041	21.049	8
082212	Sant Just Desvern	14.182	405.380	405.440	60
082248	Sant Martí de Centelles	750	3.924	1.999	-1.925
171753	Sant Miquel de Fluvià	631	0	5.126	5.126
082346	Sant Pere de Vilamajor	2.720	50.241	43.558	-6.683
082384	Sant Quirze del Vallès	13.259	354.242	289.223	-65.019
082649	Sant Vicenç de Montalt	3.709	87.298	87.172	-126
082634	Sant Vicenç dels Horts	24.885	927.310	3.265.071	2.337.761
082613	Santa Susanna	1.996	206.229	270.367	64.138
431444	Secuita, La	1.145	9.950	8.063	-1.887
431541	Torroja del Priorat	140	7.797	7.795	-2
082969	Vallromanes	1.482	78.371	77.831	-540
172137	Vidreres	5.026	89.521	89.801	280
083008	Viladecavalls	6.035	161.595	161.525	-70
083054	Vilafranca del Penedès	30.807	561.612	561.737	125
082140	Vilassar de Dalt	7.486	49.607	49.705	98
430521	Xerta	1.242	10.073	6.697	-3.376

Imports en milers de pessetes.

4.12. AJUNTAMENTS QUE PRESENTEN DIFERÈNCIES ENTRE LES RECTIFICACIONS NETES QUE CONSTEN EN LA LIQUIDACIÓ DE PRESSUPOSTOS TANCATS I EL SALDO DE LES MODIFICACIONS DE DRETS I/O OBLIGACIONS DE PRESSUPOSTOS TANCATS DEL COMPTE DE RESULTATS

CODI	NOM	POBLACIÓ	MODIFICACIONS		DIFERÈNCIA
			LT	CR	
170010	Agullana	666	-2.690	-2.685	-5
080057	Ametlla del Vallès, L'	5.910	-82.702	-55.301	-27.401
430189	Arnes	506	17	4.689	-4.672
250404	Balaguer	13.455	-38.154	-38.133	-21
080193	Barcelona	1.505.325	-15.623.094	-520.080	-15.103.014
170160	Bàscara	832	-22.948	250	-23.198
080207	Begues	4.553	-1.706	-949	-757
080229	Berga	14.509	-37.324	-37.330	6
170209	Bescanó	3.259	-36.758	-84.211	47.453
430271	Bisbal de Falset, La	252	-706	294	-1.000
170221	Bisbal d'Empordà, La	8.318	-184.339	-182.078	-2.261
250582	Borges Blanques, Les	5.284	-4.640	-4.666	26

SINDICATURA DE COMPTES DE CATALUNYA — INFORME 24/2004

CODI	NOM	POBLACIÓ	MODIFICACIONS		DIFERÈNCIA
			LT	CR	
170314	Cabanelles	217	-87	-40	-47
080272	Cabanyes, Les	569	-1.035	-1.028	-7
080305	Cabrils	4.985	-25.684	-25.804	120
080478	Cardona	5.515	-7.537	-6.147	-1.390
430419	Caseres	326	-168	0	-168
080654	Castellví de la Marca	1.434	-3.986	-1.805	-2.181
080667	Castellví de Rosanes	1.158	-9.084	-8.861	-223
082687	Cercs	1.439	-508	-502	-6
080692	Collbató	2.286	-31.949	0	-31.949
170561	Cornellà del Terri	1.882	-2.417	0	-2.417
439018	Deltebre	10.381	-97.238	-113.640	16.402
170622	Escala, L'	6.240	-99.867	-99.650	-217
430555	Falset	2.518	0	-37	37
170669	Figueres	34.493	-88.874	-89.575	701
080902	Gaià	166	-168	455	-623
251155	Isona i Conca Dellà	1.206	88	0	88
081056	Llagosta, La	12.124	-134.252	-133.064	-1.188
170904	Llambilles	435	-4.781	5.136	-9.917
170911	Llanars	494	-11.314	-10.922	-392
170932	Llers	1.009	-3.381	-3.908	527
430727	Lloar, El	116	0	161	-161
170985	Maià de Montcal	324	-6.620	6.634	-13.254
251333	Maials	978	-46	0	-46
081167	Masies de Roda, Les	670	-85	-50	-35
081206	Matadepera	7.197	-9.797	-9.113	-684
430884	Montbrí del Camp	1.519	-16.075	-16.132	57
171100	Mont-ras	1.675	174	159	15
081461	Olesa de Bonesvalls	1.015	-4.974	0	-4.974
171181	Palamós	15.203	3.442	-31.665	35.107
171208	Palau-saverdera	945	-13.475	-15.650	2.175
081568	Palau-solità i Plegamans	11.419	-35.622	-35.058	-564
081574	Pallejà	7.751	-13.233	-12.955	-278
171328	Peralada	1.335	0	-1.345	1.345
251728	Ponts	2.429	0	-37	37
171411	Puigcerdà	7.263	-27.533	-27.733	200
081831	Roda de Ter	5.198	-1.480	-2.748	1.268
171523	Roses	13.594	-80.709	-80.443	-266
251898	Rosselló	1.891	-2.788	-3.678	890
081878	Sabadell	185.170	-555.073	-555.015	-58
081918	Sallent	7.153	-4.132	-4.913	781
081982	Sant Antoni de Vilamajor	3.726	5.952	9.326	-3.374
082009	Sant Boi de Llobregat	79.463	-478.357	-478.344	-13
431362	Sant Carles de la Ràpita	11.485	24.742	29.211	-4.469
171582	Sant Climent Sescebes	424	-193	0	-193
082055	Sant Cugat del Vallès	55.825	-716.469	73.532	-790.001
171616	Sant Feliu de Pallerols	1.128	0	-1.444	1.444
082188	Sant Joan de Vilatorrada	9.376	-4.336	-4.477	141
179032	Sant Julià del Llor i Bonmatí	940	-1.123	-1.131	8
082212	Sant Just Desvern	14.182	-86.013	-85.942	-71
082233	Sant Llorenç Savall	2.053	-2.301	-1.493	-808
171766	Sant Mori	152	0	1.141	-1.141

SINDICATURA DE COMPTES DE CATALUNYA – INFORME 24/2004

CODI	NOM	POBLACIÓ	MODIFICACIONS		DIFERÈNCIA
			LT	CR	
082346	Sant Pere de Vilamajor	2.720	-5.088	1.765	-6.853
171788	Sant Pere Pescador	1.524	-5.883	-6.415	532
082652	Sant Vicenç de Torelló	1.814	-9.729	-7.732	-1.997
082482	Santa Eulàlia de Ronçana	4.750	-14.545	-14.531	-14
082508	Santa Margarida de Montbui	9.071	-6.309	-8.809	2.500
082613	Santa Susanna	1.996	-38.400	-27.888	-10.512
171870	Saus	681	0	-234	234
431457	Selva del Camp, La	4.256	-12.015	-12.116	101
082763	Tagamanent	215	-8.460	-1.760	-6.700
252173	Tàrrega	12.735	-94.371	-84.868	-9.503
082750	Tavèrnoles	267	-5.028	-4.990	-38
082861	Torre de Claramunt, La	2.510	-2.664	-15.059	12.395
431541	Torroja del Priorat	140	-434	-1.132	698
082917	Vacarisses	2.926	-6.816	-7.345	529
082956	Vallirana	9.385	-77.284	-77.278	-6
082969	Vallromanes	1.482	4.889	8.691	-3.802
431649	Vespella de Gaià	204	-12.092	-12.150	58
172137	Vidreres	5.026	-27.789	-28.067	278
083008	Viladecavalls	6.035	-5.152	-5.082	-70
083054	Vilafranca del Penedès	30.807	-76.931	-77.056	125
083067	Vilalba Sasserra	467	1.185	0	1.185
172253	Vilamacolum	253	363	-220	583

Imports en milers de pessetes.

4.13. AJUNTAMENTS QUE PRESENTEN DESEQUILIBRI ENTRE EL DEURE I L'HAVER EN L'ESTAT DE TRESORERIA

CODI	NOM	POBLACIÓ	TOTAL DEURE	TOTAL HAVER	DIFERÈNCIA
080095	Argentona	9.791	1.803.918	1.803.916	-2
430189	Arnes	506	88.058	46.640	-41.418
089045	Badia del Vallès	15.032	3.685.360	3.685.364	4
080229	Berga	14.509	2.758.741	2.759.058	317
080291	Cabrera de Mar	3.795	1.006.027	1.004.829	-1.198
080403	Canet de Mar	10.585	2.582.882	2.577.578	-5.304
080517	Castellar del Vallès	18.136	5.600.212	5.996.006	395.794
080569	Castelldefels	46.786	23.995.823	24.001.306	5.483
170464	Castellfollit de la Roca	982	166.559	169.362	2.803
080667	Castellví de Rosanes	1.158	676.088	672.184	-3.904
080863	Franqueses del Vallès, Les	12.941	4.551.133	4.537.088	-14.045
259031	Guingueta d'Àneu, La	324	94.361	94.338	-23
170834	Hostalric	2.915	759.103	751.420	-7.683
171030	Maçanet de la Selva	3.973	1.164.379	1.178.395	14.016
170985	Maià de Montcal	324	41.534	41.519	-15
430786	Masdenverge	1.004	134.438	134.457	19
171019	Massanes	549	117.881	124.219	6.338
081249	Mollet del Vallès	46.897	11.345.215	11.304.231	-40.984
171077	Molló	335	109.390	100.367	-9.023
251399	Montellà i Martinet	504	94.129	97.129	3.000

SINDICATURA DE COMPTES DE CATALUNYA – INFORME 24/2004

CODI	NOM	POBLACIÓ	TOTAL DEURE	TOTAL HAVER	DIFERÈNCIA
081477	Olesa de Montserrat	17.768	3.560.168	3.794.434	234.266
251522	Oluges, Les	189	26.514	26.566	52
171241	Pals	1.976	755.450	764.152	8.702
081635	Pineda de Mar	20.871	8.749.321	8.746.988	-2.333
259118	Plans de Sió, Els	578	149.825	149.987	162
431205	Querol	298	83.700	89.839	6.139
081803	Ripollet	30.548	5.303.626	5.288.626	-15.000
171523	Roses	13.594	7.750.724	7.750.582	-142
081944	Sant Adrià de Besòs	32.439	11.940.316	11.939.933	-383
431362	Sant Carles de la Ràpita	11.485	2.660.596	2.660.158	-438
171609	Sant Feliu de Guíxols	18.677	4.464.151	4.465.474	1.323
179032	Sant Julià del Llor i Bonmatí	940	160.549	161.012	463
082212	Sant Just Desvern	14.182	8.097.454	8.097.516	62
431401	Santa Oliva	2.175	573.756	573.643	-113
081923	Santpedor	5.446	860.599	862.642	2.043
171864	Sarrià de Ter	3.610	739.767	738.510	-1.257
082671	Sentmenat	5.820	6.684.647	6.744.646	59.999
252038	Seu d'Urgell, La	11.101	5.670.690	5.670.692	2
252192	Tarroja de Segarra	179	21.390	21.563	173
252228	Tiurana	32	39.644	40.091	447
082861	Torre de Claramunt, La	2.510	250.402	437.321	186.919
259078	Torrefeta i Florejacs	649	88.735	89.842	1.107
171997	Torroella de Montgrí	8.725	4.596.771	4.578.665	-18.106
082956	Vallirana	9.385	3.592.779	3.731.320	138.541
172142	Vilabertran	791	92.064	94.779	2.715
083054	Vilafranca del Penedès	30.807	10.588.589	10.590.089	1.500
172253	Vilamacolum	253	56.507	57.121	614
252521	Vila-sana	528	103.916	104.008	92
082140	Vilassar de Dalt	7.486	1.648.421	1.651.450	3.029
431732	Vilella Alta, La	123	42.372	42.566	194

Imports en milers de pessetes.

4.14. AJUNTAMENTS QUE PRESENTEN COBRAMENTS IMPUTATS A ALGUN CONCEPTE NO PREVIST EN LA ICAL EN L'ESTAT DE TRESORERIA

CODI	NOM	POBLACIÓ	IMPORT
080018	Abrera	8.454	10.932
080142	Aiguafreda	2.131	629
080044	Alpens	274	17.391
080057	Ametlla del Vallès, L'	5.910	244.655
080060	Arenys de Mar	12.819	365.000
080076	Arenys de Munt	6.512	55.404
080109	Artés	4.443	192.896
080116	Avià	1.892	30.776
080174	Balenyà	3.171	160.680
080193	Barcelona	1.505.325	346.883.293
080207	Begues	4.553	294.058
250501	Bellpuig	4.110	2.590
080235	Bigues i Riells	5.703	24.318
250582	Borges Blanques, Les	5.284	6.826

SINDICATURA DE COMPTES DE CATALUNYA — INFORME 24/2004

CODI	NOM	POBLACIÓ	IMPORT
430311	Borges del Camp, Les	1.593	220
080272	Cabanyes, Les	569	37.531
080305	Cabrils	4.985	374
080370	Calldetenes	2.056	250.419
080386	Callús	1.327	76.191
170340	Calonge	7.190	370.053
170372	Campelles	127	414
170391	Camprodon	2.289	8.284
080410	Canovelles	13.118	703.034
080538	Castellbell i el Vilar	2.904	12.803
080556	Castellcir	371	28.959
170470	Castelló d'Empúries	6.883	60.956
080641	Castellterçol	2.018	127.695
080654	Castellví de la Marca	1.434	3.149
080667	Castellví de Rosanes	1.158	135.265
082687	Cercs	1.439	52.995
080692	Collbató	2.286	83.972
080728	Corbera de Llobregat	9.573	30.657
080752	Dosrius	3.050	17.987
080790	Estany, L'	391	12.014
430568	Fatarella, La	1.228	2.936
081347	Figaró-Montmany	877	63.792
080832	Folgueroles	1.640	74.031
250931	Fondarella	682	3.350
080847	Fonollosa	1.018	3.332
080850	Font-rubí	1.249	63.094
430629	Freginals	380	394
080902	Gaià	166	3.303
080879	Gallifa	162	8.901
080919	Gelida	4.457	308.526
170806	Gombrèn	222	497
080945	Granada, La	1.359	60.974
080958	Granera	61	178
080977	Gualba	799	71.647
081000	Gurb	1.937	12.904
170865	Jonquera, La	2.626	890
170911	Llanars	494	4.629
081081	Lliçà de Vall	5.236	15.748
081069	Llinars del Vallès	7.135	241.142
081167	Masies de Roda, Les	670	4.811
430803	Masó, La	277	389
171077	Molló	335	1.938
430862	Montblanc	6.132	738.800
081311	Montesquiu	834	28.480
081326	Montmajor	459	9.960
081332	Montmaneu	190	1.689
430918	Mont-ral	169	118
081402	Navarcles	5.363	191.430
081430	Òdena	2.697	148.009
171122	Ogassa	242	5.685
081461	Olesa de Bonesvalls	1.015	220.875
081445	Olvan	891	2.139

SINDICATURA DE COMPTES DE CATALUNYA — INFORME 24/2004

CODI	NOM	POBLACIÓ	IMPORT
081580	Papiol, El	3.435	126.830
081593	Parets del Vallès	14.917	2.125.264
081607	Perafita	362	2.216
431042	Perelló, El	2.154	49.576
171349	Planoles	284	1.349
081653	Pobla de Claramunt, La	1.712	3.547
431093	Pobla de Mafumet, La	1.147	289
431135	Pont d'Armentera, El	565	1.603
431166	Prades	565	1.413
251752	Prats i Sansor	214	1.544
082303	Premià de Dalt	9.146	362.889
081751	Puig-reig	4.275	142.431
431233	Reus	90.056	99
171479	Ripoll	10.744	176
081831	Roda de Ter	5.198	7.887
431346	Rourell, El	261	313
081918	Sallent	7.153	141.968
081982	Sant Antoni de Vilamajor	3.726	48.392
082042	Sant Climent de Llobregat	3.042	41.796
082107	Sant Feliu de Codines	4.461	8.448
082153	Sant Hipòlit de Voltregà	3.049	133.128
171674	Sant Joan de les Abadesses	3.630	13.309
082188	Sant Joan de Vilatorrada	9.376	3.125
082205	Sant Julià de Vilatorrada	2.339	100.665
179032	Sant Julià del Llor i Bonmatí	940	8.985
082233	Sant Llorenç Savall	2.053	127.994
082248	Sant Martí de Centelles	750	32.572
082264	Sant Martí de Tous	1.000	29.517
082270	Sant Martí Sarroca	2.512	96.276
082310	Sant Pere de Ribes	22.902	-2.244.331
082331	Sant Pere de Torelló	2.213	77.659
082397	Sant Quirze Safaja	402	3.640
080983	Sant Salvador de Guardiola	2.096	4.048
082476	Santa Eulàlia de Riuprimer	866	39.770
082589	Santa Maria d'Oló	999	18.502
081923	Santpedor	5.446	35.893
430445	Sénia, La	5.322	4.859
082690	Seva	2.552	46.050
082711	Sobremunt	93	531
082726	Sora	187	983
082747	Súria	6.139	186.132
082763	Tagamanent	215	7.563
431482	Tarragona	115.153	119.911
252173	Tàrraga	12.735	-28.465
082802	Tavertet	136	984
252206	Térmens	1.400	1.049
082830	Tona	5.967	8.040
431520	Torre de l'Espanyol, La	687	2.325
082877	Torrelavit	1.125	11.156
082900	Ullastrell	1.159	28.903
082917	Vacarisses	2.926	14.534
250432	Vall de Boí, La	878	174.705

SINDICATURA DE COMPTES DE CATALUNYA — INFORME 24/2004

CODI	NOM	POBLACIÓ	IMPORT
082922	Vallbona d'Anoia	1.076	26.969
171707	Vallfogona de Ripollès	210	324
082969	Vallromanes	1.482	21.555
252398	Valls de Valira, Les	775	749
172121	Vidrà	160	567
431652	Vilabella	779	4.467
172240	Vilallonga de Ter	416	783
431687	Vilanova de Prades	155	340
083020	Vilanova del Camí	10.344	-1
089024	Vilanova del Vallès	2.439	174.287
172305	Vila-sacra	398	1.956
431732	Vilella Alta, La	123	1.455
083041	Vilobí del Penedès	872	85.736
172333	Vilobí d'Onyar	2.239	32.784

Imports en milers de pessetes.

4.15. AJUNTAMENTS QUE PRESENTEN PAGAMENTS IMPUTATS A ALGUN CONCEPTE NO PREVIST EN LA ICAL EN L'ESTAT DE TRESORERIA

CODI	NOM	POBLACIÓ	IMPORT
080018	Abrera	8.454	10.932
080044	Alpens	274	17.391
080057	Ametlla del Vallès, L'	5.910	244.655
080060	Arenys de Mar	12.819	365.531
080076	Arenys de Munt	6.512	55.404
080109	Artés	4.443	192.896
080116	Avià	1.892	30.776
080174	Balenyà	3.171	160.680
080193	Barcelona	1.505.325	347.293.209
080207	Begues	4.553	294.058
250501	Bellpuig	4.110	2.590
080235	Bigues i Riells	5.703	9.169
250557	Biosca	247	4
250582	Borges Blanques, Les	5.284	6.826
430311	Borges del Camp, Les	1.593	220
080272	Cabanyes, Les	569	37.531
080305	Cabrils	4.985	153
080370	Calldetenes	2.056	250.419
080386	Callús	1.327	76.191
170340	Calonge	7.190	370.150
170372	Campelles	127	414
170391	Camprodon	2.289	8.284
080410	Canovelles	13.118	703.034
080538	Castellbell i el Vilar	2.904	12.803
080556	Castellcir	371	28.959
170470	Castelló d'Empúries	6.883	60.956
080641	Castellterçol	2.018	127.695
080654	Castellví de la Marca	1.434	3.149
080667	Castellví de Rosanes	1.158	135.265

SINDICATURA DE COMPTES DE CATALUNYA — INFORME 24/2004

CODI	NOM	POBLACIÓ	IMPORT
082687	Cercs	1.439	52.995
080692	Collbató	2.286	83.972
080728	Corbera de Llobregat	9.573	30.702
430509	Creixell	1.785	180
080752	Dosrius	3.050	17.987
080790	Estany, L'	391	12.014
430568	Fatarella, La	1.228	2.936
081347	Figaró-Montmany	877	63.792
080832	Folgueroles	1.640	74.031
080847	Fonollosa	1.018	3.332
080850	Font-rubí	1.249	63.094
080902	Gaià	166	3.303
080879	Gallifa	162	8.901
080919	Gelida	4.457	308.526
170806	Gombrèn	222	497
080945	Granada, La	1.359	60.974
080958	Granera	61	178
080977	Gualba	799	71.647
081000	Gurb	1.937	12.904
170865	Jonquera, La	2.626	890
170911	Llanars	494	4.629
081075	Lliçà d'Amunt	10.209	187.665
081081	Lliçà de Vall	5.236	15.748
081069	Llinars del Vallès	7.135	241.142
081167	Masies de Roda, Les	670	4.811
430803	Masó, La	277	389
171077	Molló	335	1.938
430862	Montblanc	6.132	738.624
081311	Montesquiu	834	28.480
081326	Montmajor	459	9.960
081332	Montmaneu	190	1.689
251431	Montornès de Segarra	106	35
430918	Mont-ral	169	272
081402	Navarcles	5.363	191.430
081430	Òdena	2.697	148.009
171122	Ogassa	242	5.685
081461	Olesa de Bonesvalls	1.015	220.875
251522	Oluges, Les	189	23
081445	Olvan	891	2.139
081580	Papiol, El	3.435	126.830
081593	Parets del Vallès	14.917	2.374.922
081607	Perafita	362	2.216
431042	Perelló, El	2.154	24.788
171349	Planoles	284	1.349
081653	Pobla de Claramunt, La	1.712	3.547
431093	Pobla de Mafumet, La	1.147	289
431135	Pont d'Armentera, El	565	1.603
431166	Prades	565	1.413
251752	Prats i Sansor	214	1.544
082303	Premià de Dalt	9.146	412.889
081751	Puig-reig	4.275	142.431

SINDICATURA DE COMPTES DE CATALUNYA — INFORME 24/2004

CODI	NOM	POBLACIÓ	IMPORT
431251	Riba-roja d'Ebre	1.329	11.339
081831	Roda de Ter	5.198	7.887
431331	Roquetes	6.437	330
431346	Rourell, El	261	313
081918	Sallent	7.153	141.968
081982	Sant Antoni de Vilamajor	3.726	48.392
082042	Sant Climent de Llobregat	3.042	41.796
082107	Sant Feliu de Codines	4.461	8.445
082153	Sant Hipòlit de Voltregà	3.049	133.128
171674	Sant Joan de les Abadesses	3.630	13.309
082188	Sant Joan de Vilatorrada	9.376	3.125
082205	Sant Julià de Vilatorrada	2.339	100.665
179032	Sant Julià del Llor i Bonmatí	940	1.481
082233	Sant Llorenç Savall	2.053	127.994
082248	Sant Martí de Centelles	750	32.534
082264	Sant Martí de Tous	1.000	29.517
082270	Sant Martí Sarroca	2.512	96.276
082310	Sant Pere de Ribes	22.902	-2.245.855
082331	Sant Pere de Torelló	2.213	77.659
082397	Sant Quirze Safaja	402	3.640
080983	Sant Salvador de Guardiola	2.096	4.048
082476	Santa Eulàlia de Riuprimer	866	39.770
082589	Santa Maria d'Oló	999	18.502
081923	Santpedor	5.446	35.893
430445	Sénia, La	5.322	4.859
082690	Seva	2.552	46.050
082711	Sobremunt	93	531
082726	Sora	187	983
082747	Súria	6.139	186.132
082763	Tagamanent	215	7.563
431482	Tarragona	115.153	100.095
252173	Tàrraga	12.735	-42.719
082802	Tavertet	136	984
252206	Térmens	1.400	1.049
082830	Tona	5.967	8.040
082858	Torelló	12.268	115
431520	Torre de l'Espanyol, La	687	2.325
082877	Torrelavit	1.125	11.156
082900	Ullastrell	1.159	28.903
082917	Vacarisses	2.926	15.326
250432	Vall de Boí, La	878	189.680
082922	Vallbona d'Anoia	1.076	26.969
171707	Vallfogona de Ripollès	210	324
082969	Vallromanes	1.482	21.555
252398	Valls de Valira, Les	775	749
172121	Vidrà	160	567
431652	Vilabella	779	4.467
172155	Vilablareix	1.982	5.013
172240	Vilallonga de Ter	416	783
431687	Vilanova de Prades	155	339
089024	Vilanova del Vallès	2.439	174.287

SINDICATURA DE COMPTES DE CATALUNYA – INFORME 24/2004

CODI	NOM	POBLACIÓ	IMPORT
172305	Vila-sacra	398	1.956
431732	Vilella Alta, La	123	2.972
083041	Vilobí del Penedès	872	85.736
172333	Vilobí d'Onyar	2.239	32.784
431779	Vinebre	457	71

Imports en milers de pessetes.

4.16. AJUNTAMENTS QUE PRESENTEN DIFERÈNCIES ENTRE ELS COBRAMENTS I ELS PAGAMENTS EN CONCEPTE DE MOVIMENTS INTERNS DE TRESORERIA (588) QUE CONSTEN EN L'ESTAT DE TRESORERIA

CODI	NOM	POBLACIÓ	DEURE	HAYER	DIFERÈNCIA
170353	Camós	626	18.014	17.939	-75
171241	Pals	1.976	9.197	0	-9.197

Imports en milers de pessetes.

4.17. AJUNTAMENTS QUE PRESENTEN DIFERÈNCIES ENTRE LES EXISTÈNCIES FINALS DE L'ESTAT DE TRESORERIA A 31.12.2000 I LES EXISTÈNCIES INICIALS QUE CONSTEN EN L'ESTAT DE TRESORERIA A 1.1.2001

CODI	NOM	POBLACIÓ	EXISTÈNCIES		DIFERÈNCIA
			31.12.00	1.1.01	
080142	Aiguafreda	2.131	43.701	15.224	28.477
430252	Benifallet	883	8.097	8.172	-75
170329	Cadaqués	2.390	16.690	16.677	13
080327	Caldes d'Estrac	2.028	283.661	283.793	-132
170643	Espolla	375	3.442	678	2.764
251266	Llavorsí	281	10.175	10.191	-16
251370	Mollerussa	9.864	157.581	22.157	135.424
430884	Montbrió del Camp	1.519	38.768	38.773	-5
251399	Montellà i Martinet	504	28.304	28.204	100
431251	Riba-roja d'Ebre	1.329	4.148	45.661	-41.513
081846	Rubí	60.303	915.964	951.926	-35.962
082248	Sant Martí de Centelles	750	19.558	19.554	4
171984	Torroella de Fluvià	342	2.986	2.941	45
172095	Vall-llobrega	400	12.431	20.201	-7.770

Imports en milers de pessetes.

4.18. AJUNTAMENTS QUE PRESENTEN DIFERÈNCIES ENTRE ELS DEUTORS DE PRESSUPOST CORRENT QUE CONSTEN EN EL ROMANENT DE TRESORERIA, EL PENDENT DE COBRAMENT DE LA LIQUIDACIÓ PRESSUPOSTÀRIA O ELS DEUTORS CORRENTS QUE CONSTEN EN EL BALANÇ DE SITUACIÓ

CODI	NOM	POBLACIÓ	DEUTORS CORRENTS		
			RT	LP	BS
430311	Borges del Camp, Les	1.593	98.953	98.953	88.953
080386	Callús	1.327	26.444	26.494	26.444
430458	Colldejou	194	9.713	9.713	6.907
430629	Freginals	380	4.946	4.946	7.100
430705	Guiamets, Els	301	2.297	2.462	2.297
081326	Montmajor	459	24.702	24.702	6.509
430923	Mont-roig del Camp	6.965	204.638	208.413	204.638
081574	Pallejà	7.751	263.709	264.300	263.709
171411	Puigcerdà	7.263	255.251	260.440	255.251
171693	Sant Julià de Ramis	2.073	39.561	46.864	-
082613	Santa Susanna	1.996	484.523	484.523	1.199.184
082779	Talamanca	102	9.460	9.460	9.464
431515	Torre de Fontaubella, La	129	18.731	18.731	19.298
172214	Vilafant	4.234	50.508	50.508	90.036
252521	Vila-sana	528	23.090	25.157	23.090
252537	Vilosell, El	192	17.870	16.520	17.870

Imports en milers de pessetes.

4.19. AJUNTAMENTS QUE PRESENTEN DIFERÈNCIES ENTRE ELS DEUTORS DE PRESSUPOSTOS TANCATS QUE CONSTEN EN EL ROMANENT DE TRESORERIA, EL PENDENT DE COBRAMENT DE LA LIQUIDACIÓ DE PRESSUPOSTOS TANCATS O ELS DEUTORS DE PRESSUPOSTOS TANCATS QUE CONSTEN EN EL BALANÇ DE SITUACIÓ

CODI	NOM	POBLACIÓ	DEUTORS D'EXERCICIS TANCATS		
			RT	LT	BS
430069	Aldover	782	5.665	5.289	-
250236	Alpicat	4.237	95.050	95.050	80.374
430189	Arnes	506	-12.055	-2.889	21.415
430252	Benifallet	883	45.784	44.861	45.784
080229	Berga	14.509	93.111	140.552	140.552
430458	Colldejou	194	978	978	-1.415
080728	Corbera de Llobregat	9.573	209.519	209.549	209.519
170669	Figueres	34.493	1.089.619	1.090.320	1.089.619
430629	Freginals	380	1.196	1.196	1.248
170932	Llers	1.009	20.008	20.534	20.008
170947	Llívia	1.066	32.602	85.860	32.602
430884	Montbrí del Camp	1.519	20.898	20.907	20.898
081252	Montcada i Reixac	28.714	111.753	111.433	111.753
081326	Montmajor	459	4.702	5.894	589
251728	Ponts	2.429	134.137	134.153	134.153
431166	Prades	565	18.121	18.128	18.121
171411	Puigcerdà	7.263	116.603	116.803	116.603

SINDICATURA DE COMPTES DE CATALUNYA – INFORME 24/2004

CODI	NOM	POBLACIÓ	DEUTORS D'EXERCICIS TANCATS		
			RT	LT	BS
431227	Renau	66	140	87	140
081918	Sallent	7.153	72.096	71.315	72.096
171582	Sant Climent Sescebes	424	2.077	2.132	2.077
082212	Sant Just Desvern	14.182	334.275	333.169	334.275
082248	Sant Martí de Centelles	750	6.050	5.337	6.050
082613	Santa Susanna	1.996	439.793	429.309	1.151.449
082861	Torre de Claramunt, La	2.510	119.293	119.293	87.812
431515	Torre de Fontaubella, La	129	4.855	4.855	8.656
172214	Vilafant	4.234	155.651	155.894	155.894
431687	Vilanova de Prades	155	2.051	2.051	2.622
431763	Vimbodí	1.045	24.549	24.549	24.345

Imports en milers de pessetes.

4.20. AJUNTAMENTS QUE PRESENTEN DIFERÈNCIES ENTRE ELS CREDITORS PENDENTS A FINAL DE L'EXERCICI QUE CONSTEN EN EL ROMANENT DE TRESORERIA, EL PENDENT DE PAGAMENT DE LA LIQUIDACIÓ PRESSUPOSTÀRIA DE L'EXERCICI CORRENT I DE PRESSUPOSTOS TANCATS O ELS CREDITORS QUE CONSTEN EN EL BALANÇ DE SITUACIÓ

CODI	NOM	POBLACIÓ	CREDITORS		
			RT	LP+LT	BS
430069	Aldover	782	21.590	21.553	-
080057	Ametlla del Vallès, L'	5.910	68.457	95.858	68.457
430189	Arnes	506	13.080	7.793	13.080
430213	Barberà de la Conca	414	4.116	4.164	4.116
170139	Begur	3.545	132.149	131.539	132.149
080229	Berga	14.509	431.991	431.984	431.991
080272	Cabanyes, Les	569	8.729	8.737	8.729
080654	Castellví de la Marca	1.434	76.621	78.802	76.621
080667	Castellví de Rosanes	1.158	26.498	26.721	26.498
082687	Cercs	1.439	55.890	55.895	55.890
430458	Colldejou	194	1.674	1.677	1.607
080902	Gaià	166	3.282	3.905	3.282
081167	Masies de Roda, Les	670	36.334	36.369	36.334
081192	Masquefa	5.210	641.851	616.830	641.851
430944	Móra la Nova	2.715	37.230	151.845	37.230
081419	Navàs	5.580	93.976	93.981	93.976
081537	Òrrius	397	74.334	74.081	74.334
171241	Pals	1.976	175.515	177.079	175.515
171404	Port de la Selva, El	872	20.063	20.492	20.063
081786	Rajadell	430	36.851	36.320	36.851
171557	Salt	22.472	240.389	217.842	240.356
081982	Sant Antoni de Vilamajor	3.726	197.114	212.392	197.114
431362	Sant Carles de la Ràpita	11.485	221.825	221.673	221.825
439023	Sant Jaume d'Enveja	3.304	175.115	175.115	175.113
082212	Sant Just Desvern	14.182	524.458	524.386	524.458
082233	Sant Llorenç Savall	2.053	100.600	101.408	100.600
082248	Sant Martí de Centelles	750	24.294	22.821	24.294

SINDICATURA DE COMPTES DE CATALUNYA – INFORME 24/2004

CODI	NOM	POBLACIÓ	CREDITORS		
			RT	LP+LT	BS
082384	Sant Quirze del Vallès	13.259	428.547	363.528	428.547
082652	Sant Vicenç de Torelló	1.814	25.080	27.077	25.080
082613	Santa Susanna	1.996	339.503	339.343	339.503
082763	Tagamanent	215	28.933	35.633	28.933
082750	Tavèrnoles	267	1.629	1.666	1.629
171978	Torrent	176	4.619	3.924	3.922
082956	Vallirana	9.385	196.284	196.234	196.234
082969	Vallromanes	1.482	121.857	125.659	121.857
172214	Vilafant	4.234	172.572	215.706	215.706
430521	Xerta	1.242	33.395	30.019	33.395

Imports en milers de pessetes.

4.21. AJUNTAMENTS QUE PRESENTEN EL SALDO DE DEUTORS PER OPERACIONS NO PRESSUPOSTÀRIES NEGATIU EN EL ROMANENT DE TRESORERIA

CODI	NOM	POBLACIÓ	IMPORT
089045	Badia del Vallès	15.032	-1.598
250616	Cabó	119	-87
170448	Cassà de la Selva	7.874	-159
170499	Celrà	2.762	-2.350
170545	Colera	569	-2.383
250851	Estaràs	190	-2.275
430653	Garcia	515	-484
251266	Llavorsí	281	-480
430727	Lloar, El	116	-21
081640	Pla del Penedès, El	895	-222
081727	Premià de Mar	26.555	-141
171432	Rabós	144	-4
171788	Sant Pere Pescador	1.524	-172
431541	Torroja del Priorat	140	-3
082956	Vallirana	9.385	-948
259062	Valls d'Aguilar	315	-18
172174	Viladamat	405	-309
431704	Vila-rodona	1.033	-291
252521	Vila-sana	528	-2.501
172229	Vilaür	130	-247

Imports en milers de pessetes.

4.22. AJUNTAMENTS QUE PRESENTEN EL SALDO DE CREDITORS PER OPERACIONS NO PRESSUPOSTÀRIES NEGATIU EN EL ROMANENT DE TRESORERIA

CODI	NOM	POBLACIÓ	IMPORT
430653	Garcia	515	-433
171328	Peralada	1335	-5505

Imports en milers de pessetes.

**4.23. AJUNTAMENTS QUE PRESENTEN COBRAMENTS PENDENTS D'APLICACIÓ DEFINITIVA
NEGATIUS EN EL ROMANENT DE TRESORERIA**

CODI	NOM	POBLACIÓ	IMPORT
430069	Aldover	782	-7.543
170084	Anglès	4.973	-67
170139	Begur	3.545	-7.901
170464	Castellfollit de la Roca	982	-855
250693	Castelló de Farfanya	584	-107
430430	Catllar, El	2.544	-5
080689	Cervelló	6.295	-138
170904	Llambilles	435	-573
170932	Llers	1.009	-373
170947	Llívia	1.066	-1.412
082310	Sant Pere de Ribes	22.902	-48.966
082956	Vallirana	9.385	-105.134

Imports en milers de pessetes.

**4.24. AJUNTAMENTS QUE PRESENTEN PAGAMENTS PENDENTS D'APLICACIÓ DEFINITIVA
NEGATIUS EN EL ROMANENT DE TRESORERIA**

CODI	NOM	POBLACIÓ	IMPORT
250236	Alpicat	4.237	-24
080689	Cervelló	6.295	-1.419
170890	Llagostera	5.910	-305
170904	Llambilles	435	-231
171479	Ripoll	10.744	-210
171498	Riudaura	413	-551
250352	Sentiu de Sió, La	465	-225
259062	Valls d'Aguilar	315	-352
172305	Vila-sacra	398	-494

Imports en milers de pessetes.

**4.25. AJUNTAMENTS QUE PRESENTEN FONS LÍQUIDS NEGATIUS EN EL ROMANENT DE
TRESORERIA**

CODI	NOM	POBLACIÓ	IMPORT
250674	Castelldans	973	-2.099
080636	Castellolí	421	-4.873
430862	Montblanc	6.132	-653
081995	Sant Bartomeu del Grau	1.155	-4.148
082634	Sant Vicenç dels Horts	24.885	-382.420

Imports en milers de pessetes.

**4.26. AJUNTAMENTS QUE PRESENTEN ROMANENT DE TRESORERIA PER A DESPESES
GENERALS NEGATIU**

CODI	NOM	POBLACIÓ	ROMANENT DESP. GENERALS	ÍNDEX PER HAB.
430069	Aldover	782	-231	-0,30
080039	Alella	8.614	-40.691	-4,72
250156	Algèri	508	-26.324	-51,82
170097	Arbúcies	5.208	-24.585	-4,72
080060	Arenys de Mar	12.819	-60.518	-4,72
170182	Bellcaire d'Empordà	559	-4.758	-8,51
430265	Benissanet	1.048	-219	-0,21
080229	Berga	14.509	-472.276	-32,55
170221	Bisbal d'Empordà, La	8.318	-48.649	-5,85
080288	Cabrera d'Igualada	609	-19.722	-32,38
080348	Calders	778	-14.684	-18,87
080333	Caldes de Montbui	12.789	-55.480	-4,34
080351	Calera	13.814	-140.613	-10,18
080386	Callús	1.327	-13.324	-10,04
080403	Canet de Mar	10.585	-50.373	-4,76
080478	Cardona	5.515	-2.192	-0,40
080522	Castellar de n'Hug	186	-8.044	-43,25
080636	Castellolí	421	-9.363	-22,24
082665	Cerdanyola del Vallès	53.481	-553.722	-10,35
250735	Cervià de les Garrigues	857	-3.839	-4,48
080692	Collbató	2.286	-317.133	-138,73
430509	Creixell	1.785	-38.999	-21,85
080790	Estany, L'	391	-8.846	-22,62
170669	Figueres	34.493	-51.616	-1,50
170741	Fortià	529	-1.400	-2,65
080885	Garriga, La	11.953	-229.310	-19,18
170773	Garriguella	718	-54	-0,08
080924	Gironella	4.875	-43.065	-8,83
081075	Lliçà d'Amunt	10.209	-721.648	-70,69
251333	Maials	978	-11.311	-11,57
081154	Martorelles	4.942	-32.475	-6,57
081271	Monistrol de Montserrat	2.559	-37.529	-14,67
081445	Olvan	891	-210	-0,24
431068	Pinell de Brai, El	1.072	-18.523	-17,28
251713	Pobla de Segur, La	2.832	-3.551	-1,25
251734	Pont de Suert, El	2.150	-6.323	-2,94
081825	Pont de Vilomara i Rocafort, El	2.656	-4.594	-1,73
081712	Prats de Lluçanès	2.729	-1.020	-0,37
251790	Prullans	217	-3.360	-15,48
081846	Rubí	60.303	-265.398	-4,40
082114	Sant Feliu de Llobregat	39.603	-34.495	-0,87
081939	Sant Iscle de Vallalta	894	-38.130	-42,65
171674	Sant Joan de les Abadesses	3.630	-95.785	-26,39
082233	Sant Llorenç Savall	2.053	-1.612	-0,79
082346	Sant Pere de Vilamajor	2.720	-42.788	-15,73
082359	Sant Pol de Mar	3.821	-102.467	-26,82
082634	Sant Vicenç dels Horts	24.885	-3.836.167	-154,16
082457	Santa Coloma de Gramenet	116.064	-1.543.762	-13,30

SINDICATURA DE COMPTES DE CATALUNYA – INFORME 24/2004

CODI	NOM	POBLACIÓ	ROMANENT DESP.	ÍNDIX PER
			GENERALS	HAB.
082858	Torelló	12.268	-1.445	-0,12
082861	Torre de Claramunt, La	2.510	-4.131	-1,65
252326	Torres de Segre	1.838	-8.136	-4,43
170144	Vajol, La	122	-1.246	-10,21
431606	Vallmoll	1.254	-26.434	-21,08
431613	Valls	20.568	-477.494	-23,22
431665	Vilallonga del Camp	1.251	-8.373	-6,69
172253	Vilamacolum	253	-6.611	-26,13
252483	Vilanova de Bellpuig	1.136	-4.082	-3,59
431687	Vilanova de Prades	155	-983	-6,34
172327	Vilopriu	155	-164	-1,06
252537	Vilosell, El	192	-5.086	-26,49

Imports en milers de pessetes.

4.27. AJUNTAMENTS QUE NO PRESENTEN ESTIMACIÓ DE DUBTOSA COBRABILITAT EN EL ROMANENT DE TRESORERIA

CODI	NOM	POBLACIÓ	DEUTORS		TOTAL
			CAP. 1, 2 I 3 EX. CORRENT	PRES. TANCATS	
250024	Àger	523	7.675	0	7.675
170025	Aiguaviva	537	2.696	6.932	9.628
250061	Albagés, L'	502	7.462	1.838	9.300
250077	Albatàrrec	1.189	4.456	5.557	10.013
170046	Albons	596	2.064	134.401	136.465
430094	Alforja	1.309	5.755	10.943	16.699
250215	Almenar	3.480	3.530	38.757	42.287
250220	Alòs de Balaguer	178	773	205	979
170062	Alp	1.231	70.595	53.000	123.595
250273	Anglesola	1.272	9.167	77.260	86.427
250328	Arsèguel	101	30	2.785	2.815
250349	Artesa de Segre	3.225	90.290	149.622	239.912
250371	Avellanès i Santa Linya, Les	480	5.001	1.176	6.177
080116	Avià	1.892	8.029	11.646	19.675
170157	Banyoles	15.436	200.108	280.676	480.784
170160	Bàsca	832	18.880	28.318	47.198
250447	Bassella	306	1.568	2.950	4.518
250523	Bellví	2.146	0	19.923	19.923
080235	Bígues i Riells	5.703	57.671	268.759	326.430
250576	Bòrdes, Es	209	10.058	3.372	13.429
250582	Borges Blanques, Les	5.284	95.186	43.650	138.836
080240	Borredà	482	1.236	5.029	6.265
250595	Bossòst	924	9.253	37.580	46.833
250616	Cabó	119	117	144	261
170427	Capmany	460	0	2.230	2.230
080641	Castellterçol	2.018	13.286	83.287	96.573
250772	Coll de Nargó	601	3.676	31.384	35.060
430458	Colldejou	194	1.112	978	2.090
080706	Collsuspina	250	133	72	204

SINDICATURA DE COMPTES DE CATALUNYA – INFORME 24/2004

CODI	NOM	POBLACIÓ	DEUTORS		TOTAL
			CAP. 1, 2 I 3 EX. CORRENT	PRES. TANCATS	
250788	Corbins	1.082	12.040	33.217	45.257
170583	Crespià	224	586	1.311	1.897
250812	Espluga Calba, L'	419	1.671	280	1.951
170656	Esponellà	392	410	1.067	1.478
250851	Estaràs	190	408	26.726	27.134
250864	Esterrí d'Àneu	658	2.688	2.144	4.832
250870	Esterrí de Cardós	77	0	2.000	2.000
250899	Farrera	97	178	13.786	13.964
080847	Fonollosa	1.018	5.609	407	6.017
250978	Fulleda	116	105	1.540	1.645
430653	Garcia	515	0	50	50
250984	Gavet de la Conca	322	800	313	1.113
080924	Gironella	4.875	22.685	117.258	139.943
251023	Granja d'Escarp, La	1.109	9.266	23.277	32.543
251039	Granyanella	143	9.063	11.081	20.143
251044	Granyena de Segarra	155	678	13.761	14.439
251116	Guixers	155	319	2.255	2.574
251142	Ivorra	152	811	4.604	5.415
259101	Josa i Tuixén	157	754	11.935	12.689
170871	Juià	260	223	8.932	9.155
170904	Llambilles	435	106.671	9.978	116.649
251266	Llavorsí	281	1.853	2.872	4.725
170932	Llers	1.009	5.567	20.008	25.575
251288	Llimiana	142	191	1	192
170947	Llívia	1.066	14.641	32.602	47.244
251291	Llobera	235	333	9.848	10.181
251333	Maials	978	8.372	2.399	10.771
251305	Maldà	276	1.084	3.482	4.566
430751	Margalef	129	430	100	530
081192	Masquefa	5.210	265.205	142.685	407.891
251312	Massalcoreig	624	3.433	-	3.433
251327	Massoteres	182	1.020	255	1.275
251403	Montferrer i Castellbò	753	15.493	7.387	22.880
251425	Montoliu de Lleida	469	3.686	13.017	16.704
251410	Montoliu de Segarra	193	902	16.031	16.933
430944	Móra la Nova	2.715	12.529	31.563	44.093
081398	Mura	221	3.748	2.409	6.157
251462	Navès	267	0	8.352	8.352
251517	Olius	564	9.011	75	9.086
251522	Oluges, Les	189	4.222	20.712	24.934
081445	Olvan	891	3.522	8.237	11.759
251543	Omells de na Gaia, Els	148	612	1.509	2.121
171156	Ordis	277	1.549	4.122	5.671
081516	Orià	639	648	222	870
081537	Órrius	397	6.222	33.406	39.628
251575	Ossó de Sió	229	2.566	9.091	11.657
171289	Pau	440	5.585	10.385	15.969
171292	Pedret i Marzà	131	1.243	1.167	2.410
251654	Peramola	381	2.306	1.227	3.533
431055	Piles, Les	185	0	1.312	1.312

SINDICATURA DE COMPTES DE CATALUNYA – INFORME 24/2004

CODI	NOM	POBLACIÓ	DEUTORS		TOTAL
			CAP. 1, 2 I 3 EX. CORRENT	PRES. TANCATS	
251667	Pinell de Solsonès	215	150	423	573
259118	Plans de Sió, Els	578	9.594	6.156	15.750
171352	Pont de Molins	456	0	21.591	21.591
251728	Ponts	2.429	35.194	134.137	169.332
251752	Prats i Sansor	214	7.274	0	7.274
251804	Puiggròs	265	0	74	74
171426	Quart	2.467	-73.117	19.641	-53.476
081786	Rajadell	430	677	11.425	12.102
431227	Renau	66	117	140	257
171544	Sales de Llierca	91	166	146	312
251919	Sanaüja	465	1.496	6.392	7.889
082068	Sant Cugat Sesgarrigues	736	5.450	5.884	11.334
171637	Sant Gregori	2.406	16.570	64.141	80.711
251924	Sant Guim de Freixenet	1.018	8.701	38.702	47.403
251977	Sant Guim de la Plana	188	1.205	3.994	5.199
082248	Sant Martí de Centelles	750	1.447	6.050	7.497
082299	Sant Mateu de Bages	643	831	14.729	15.559
171772	Sant Pau de Segúries	657	1.009	7	1.016
082331	Sant Pere de Torelló	2.213	22.879	12.829	35.707
082359	Sant Pol de Mar	3.821	123.220	9.097	132.317
082384	Sant Quirze del Vallès	13.259	128.297	441.490	569.788
082418	Sant Sadurní d'Osormort	79	35	65	100
082536	Santa Maria de Besora	189	0	534	534
082554	Santa Maria de Merlès	163	45	342	387
082589	Santa Maria d'Oló	999	1.589	10.044	11.633
431439	Savallà del Comtat	73	0	1.111	1.111
431460	Senan	31	0	2.303	2.303
171959	Tallada d'Empordà, La	334	2.427	40	2.466
252189	Tarrés	105	0	277	277
252192	Tarroja de Segarra	179	312	2.019	2.331
252228	Tiurana	32	184	0	184
431508	Tivissa	1.775	0	18.161	18.161
082861	Torre de Claramunt, La	2.510	19.225	119.293	138.518
252287	Torrefarrera	1.860	3.510	1.043	4.553
259078	Torrefeta i Florejacs	649	1.622	67	1.689
252332	Torre-serona	336	1.035	0	1.035
171984	Torroella de Fluvià	342	1.216	2.032	3.248
170144	Vajol, La	122	954	1.150	2.105
252385	Vallbona de les Monges	257	2.986	1.667	4.653
259097	Vansa i Fórnols, La	166	495	5.643	6.138
172121	Vidrà	160	981	125	1.106
172174	Viladamat	405	16.591	743	17.334
172214	Vilafant	4.234	21.597	155.651	177.248
431750	Vilalba dels Arcs	753	5.454	28.695	34.148
172253	Vilamacolum	253	281	2.438	2.719
252477	Vilamòs	151	364	1.666	2.031
252521	Vila-sana	528	10.308	94.023	104.331
172229	Vilaür	130	0	98	98
252537	Vilosell, El	192	1.053	984	2.036

Imports en milers de pessetes.

**4.28. AJUNTAMENTS QUE PRESENTEN DIFERÈNCIES ENTRE LA DOTACIÓ DE DUBTÓS
COBRAMENT QUE CONSTA EN EL ROMANENT DE TRESORERIA I EL DEL BALANÇ DE
SITUACIÓ**

CODI	NOM	POBLACIÓ	DOTACIÓ RT	DOTACIÓ BS	DIFERÈNCIA
080142	Aiguafreda	2.131	3.485	0	3.485
430081	Alfara de Carles	362	1.086	0	1.086
250241	Alt Àneu	418	368	0	368
080095	Argentona	9.791	96.266	0	96.266
082520	Barberà del Vallès	26.741	358.135	0	358.135
430252	Benifallet	883	2.754	0	2.754
170340	Calonge	7.190	206.347	0	206.347
250637	Canejan	107	39	0	39
080478	Cardona	5.515	4.500	0	4.500
080517	Castellar del Vallès	18.136	21.000	0	21.000
080569	Castelldefels	46.786	257.200	0	257.200
170464	Castellfollit de la Roca	982	2.299	0	2.299
170486	Castell-Platja d'Aro	7.112	168.904	0	168.904
080673	Centelles	5.826	10.560	0	10.560
439018	Deltebre	10.381	9.200	0	9.200
080765	Esparreguera	17.824	32.982	0	32.982
080771	Esplugues de Llobregat	45.731	121.607	0	121.607
170643	Espolla	375	795	0	795
080826	Fogars de la Selva	706	377	0	377
250946	Foradada	199	5	0	5
170834	Hostalric	2.915	758	0	758
081022	Igualada	32.935	109.893	0	109.893
251155	Isona i Conca Dellà	1.206	1.312	0	1.312
251214	Les	700	3.414	0	3.414
251235	Lladorre	230	26	0	26
081141	Martorell	22.537	75.147	0	75.147
081154	Martorelles	4.942	32.000	0	32.000
081189	Masnou, El	21.121	249.133	0	249.133
171019	Massanes	549	8.090	0	8.090
081234	Molins de Rei	20.198	104.947	0	104.947
251370	Mollerussa	9.864	25.386	18.780	6.606
081249	Mollet del Vallès	46.897	10.043	0	10.043
081252	Montcada i Reixac	28.714	38.025	0	38.025
081326	Montmajor	459	956	187	769
251500	Oliola	217	21	0	21
081445	Olvan	891	0	2.000	-2.000
081574	Pallejà	7.751	12.828	13.655	-827
081727	Premià de Mar	26.555	165.024	0	165.024
081803	Ripollet	30.548	140.937	0	140.937
431310	Roda de Barà	3.598	53.105	0	53.105
171523	Roses	13.594	1.005.488	0	1.005.488
081846	Rubí	60.303	559.066	0	559.066
081878	Sabadell	185.170	812.872	0	812.872
171557	Salt	22.472	89.711	0	89.711
081960	Sant Andreu de la Barca	21.301	14.471	0	14.471
082009	Sant Boi de Llobregat	79.463	589.608	0	589.608
082080	Sant Esteve Sesrovires	5.314	199.007	0	199.007

SINDICATURA DE COMPTES DE CATALUNYA — INFORME 24/2004

CODI	NOM	POBLACIÓ	DOTACIÓ RT	DOTACIÓ BS	DIFERÈNCIA
171595	Sant Feliu de Buixalleu	727	10.518	0	10.518
171609	Sant Feliu de Guíxols	18.677	278.530	0	278.530
171642	Sant Hilari Sacalm	5.081	25.404	0	25.404
179032	Sant Julià del Llor i Bonmatí	940	4.200	0	4.200
171753	Sant Miquel de Fluvià	631	325	0	325
082310	Sant Pere de Ribes	22.902	283.294	0	283.294
082325	Sant Pere de Riudebitlles	2.110	2.827	0	2.827
082401	Sant Sadurní d'Anoia	9.805	30.216	0	30.216
082634	Sant Vicenç dels Horts	24.885	60.315	0	60.315
171805	Santa Coloma de Farners	9.127	101.384	0	101.384
082613	Santa Susanna	1.996	124.223	0	124.223
250352	Sentiu de Sió, La	465	754	0	754
082671	Sentmenat	5.820	16.853	0	16.853
431482	Tarragona	115.153	246.579	0	246.579
252173	Tàrraga	12.735	43.804	0	43.804
082824	Tiana	5.972	29.237	0	29.237
082858	Torelló	12.268	43.787	0	43.787
082861	Torre de Claramunt, La	2.510	0	31.482	-31.482
431554	Tortosa	29.821	314.497	0	314.497
172023	Tossa de Mar	4.317	130.000	0	130.000
172082	Vall de Bianya, La	1.123	300	0	300
082956	Vallirana	9.385	35.000	0	35.000
431613	Valls	20.568	141.696	0	141.696
431634	Vendrell, El	23.774	35.000	0	35.000
172142	Vilabertran	791	1.185	0	1.185
172207	Viladrau	863	8.740	0	8.740
083054	Vilafranca del Penedès	30.807	135.102	0	135.102
252509	Vilanova de Meià	457	42	0	42
083020	Vilanova del Camí	10.344	19.192	0	19.192
083073	Vilanova i la Geltrú	53.421	7.000	0	7.000

Imports en milers de pessetes.

4.29. AJUNTAMENTS QUE PRESENTEN DIFERÈNCIES ENTRE L'ACTIU I EL PASSIU DEL BALANÇ DE SITUACIÓ

CODI	NOM	POBLACIÓ	ACTIU	PASSIU	DIFERÈNCIA
170059	Far d'Empordà, El	387	881.533	266.312	615.221
081846	Rubí	60.303	12.150.007	12.231.798	-81.791
082476	Santa Eulàlia de Riuprimer	866	419.888	480.618	-60.730
082613	Santa Susanna	1.996	4.497.510	2.761.623	1.735.887

Imports en milers de pessetes.

4.30. AJUNTAMENTS QUE PRESENTEN DIFERÈNCIES EN ELS COMPTES DE CONTROL PRESSUPOSTARI DEL BALANÇ DE SITUACIÓ

CODI	NOM	POBLACIÓ	ACTIU	PASSIU	DIFERÈNCIA
250729	Cervera	7.707	458.973	199.401	259.572
080728	Corbera de Llobregat	9.573	19.510	15.774	3.736
170622	Escala, L'	6.240	224.304	37.532	186.772
081593	Parets del Vallès	14.917	162.186	87.186	75.000
082009	Sant Boi de Llobregat	79.463	1.072.346	462.346	610.000

Imports en milers de pessetes.

4.31 AJUNTAMENTS QUE PRESENTEN DIFERÈNCIES EN ELS COMPTES D'ORDRE DEL BALANÇ DE SITUACIÓ

CODI	NOM	POBLACIÓ	ACTIU	PASSIU	DIFERÈNCIA
081234	Molins de Rei	20.198	799.379	773.362	26.017
250352	Sentiu de Sió, La	465	3.450	0	3.450

Imports en milers de pessetes.

4.32. AJUNTAMENTS QUE PRESENTEN SALDO D'IMMOBILITZAT MATERIAL EN EL BALANÇ DE SITUACIÓ I NO AMORTITZACIÓ ACUMULADA

CODI	NOM	POBLACIÓ	IMMOBILITZAT MATERIAL
250030	Agramunt	4.960	590.020
170025	Aiguaviva	537	80.930
250220	Alòs de Balaguer	178	62.645
170062	Alp	1.231	52.449
250241	Alt Àneu	418	226.143
170084	Anglès	4.973	487.058
080082	Argençola	188	59.495
250328	Arsèguel	101	44.819
250349	Artesa de Segre	3.225	860.356
250404	Balaguer	13.455	2.244.666
080180	Balsareny	3.246	604.102
430213	Barberà de la Conca	414	75.277
250447	Bassella	306	32.082
250518	Bellver de Cerdanya	1.627	540.145
250523	Bellví	2.146	254.000
080229	Berga	14.509	1.504.667
080235	Bigues i Riells	5.703	1.905.451
250557	Biosca	247	186.300
080240	Borredà	482	434.343
250595	Bossòst	924	221.365
250616	Cabó	119	1.730
080305	Cabrils	4.985	1.418.298
080348	Calders	778	165.850
170340	Calonge	7.190	431.386
430385	Cambrils	20.976	4.146.927

SINDICATURA DE COMPTES DE CATALUNYA – INFORME 24/2004

CODI	NOM	POBLACIÓ	IMMOBILITZAT MATERIAL
250637	Canejan	107	51.182
080410	Canovelles	13.118	826.655
080478	Cardona	5.515	1.128.013
080569	Castelldefels	46.786	5.284.220
080608	Castellfollit de Riubregós	228	50.277
080636	Castellolí	421	82.268
170486	Castell-Platja d'Aro	7.112	2.109.075
080641	Castellterçol	2.018	813.015
170499	Celrà	2.762	857.588
080673	Centelles	5.826	1.003.482
250772	Coll de Nargó	601	5.969
430458	Colldejou	194	75.330
250788	Corbins	1.082	281.376
170583	Crespià	224	300
170656	Esponellà	392	14.149
080787	Espunyola, L'	260	74.295
250851	Estaràs	190	31.356
250870	Esterrí de Cardós	77	44.929
250899	Farrera	97	167.667
170715	Fontcoberta	1.126	46.770
250946	Foradada	199	51.074
170736	Fornells de la Selva	1.555	208.711
080902	Gaià	166	52.695
250984	Gavet de la Conca	322	8.809
251023	Granja d'Escarp, La	1.109	263.084
251039	Granyanella	143	76.776
251044	Granyena de Segarra	155	50.266
251109	Guissona	3.455	44.083
081000	Gurb	1.937	748.038
251155	Isona i Conca Dellà	1.206	200.537
251121	Ivars de Noguera	339	117.064
251142	Ivorra	152	9.617
251214	Les	700	124.802
251235	Lladorre	230	494.111
170890	Llagostera	5.910	481.223
170904	Llambilles	435	22.526
170911	Llanars	494	104.599
251266	Llavorsí	281	374.950
251288	Llimiana	142	94.243
170947	Llívia	1.066	77.238
251291	Llobera	235	65.380
170963	Llosses, Les	271	24.462
081094	Lluçà	283	92.611
251333	Maials	978	127.400
251305	Maldà	276	7.427
081136	Manresa	63.929	8.485.731
430751	Margalef	129	83.236
081141	Martorell	22.537	4.378.782
081189	Masnou, El	21.121	4.819.360
081192	Masquefa	5.210	1.197.411
251327	Massoteres	182	72.471
251399	Montellà i Martinet	504	71.998

SINDICATURA DE COMPTES DE CATALUNYA – INFORME 24/2004

CODI	NOM	POBLACIÓ	IMMOBILITZAT MATERIAL
081265	Montgat	8.423	321.316
251410	Montoliu de Segarra	193	84.270
081290	Muntanyola	329	149.656
081398	Mura	221	61.602
251462	Navès	267	2.635
251497	Oliana	1.856	314.538
251522	Oluges, Les	189	55.561
251543	Omells de na Gaia, Els	148	32.945
081516	Oristà	639	125.291
251575	Ossó de Sió	229	76.832
171236	Palol de Revardit	389	22.359
171254	Pardines	143	16.342
251654	Peramola	381	94.587
081614	Piera	9.180	1.312.381
251667	Pinell de Solsonès	215	32.291
171334	Planes d'Hostoles, Les	1.768	34.233
259118	Plans de Sió, Els	578	74.280
431093	Pobla de Mafumet, La	1.147	582.515
081672	Polinyà	4.767	2.110.585
250306	Pont de Bar, El	163	6.650
251734	Pont de Suert, El	2.150	207.106
251749	Portella, La	577	58.149
431166	Prades	565	306.539
251752	Prats i Sansor	214	59.141
082303	Premià de Dalt	9.146	1.409.878
259059	Ribera d'Ondara	497	70.963
171479	Ripoll	10.744	2.008.814
171544	Sales de Llierca	91	100
251919	Sanaüja	465	66.777
081976	Sant Andreu de Llavaneres	7.466	1.588.417
082042	Sant Climent de Llobregat	3.042	493.677
082129	Sant Feliu Sasserra	653	75.981
171637	Sant Gregori	2.406	597.776
251924	Sant Guim de Freixenet	1.018	188.959
251977	Sant Guim de la Plana	188	10.245
089030	Sant Julià de Cerdanyola	228	134.737
082205	Sant Julià de Vilatorrada	2.339	682.723
082233	Sant Llorenç Savall	2.053	546.711
259025	Sant Martí de Riucorb	686	22.959
082264	Sant Martí de Tous	1.000	245.775
082310	Sant Pere de Ribes	22.902	649.893
082401	Sant Sadurní d'Anoia	9.805	1.079.422
082418	Sant Sadurní d'Osormort	79	32.479
171812	Santa Cristina d'Aro	3.049	517.118
082536	Santa Maria de Besora	189	26.086
082554	Santa Maria de Merlès	163	6.724
082573	Santa Maria de Miralles	96	15.576
082589	Santa Maria d'Oló	999	337.715
082726	Sora	187	29.141
252094	Sort	1.829	19.360
082747	Súria	6.139	1.180.129
252167	Talavera	293	72.463

SINDICATURA DE COMPTES DE CATALUNYA – INFORME 24/2004

CODI	NOM	POBLACIÓ	IMMOBILITZAT MATERIAL
431482	Tarragona	115.153	16.079.805
252192	Tarroja de Segarra	179	2.771
259078	Torrefeta i Florejacs	649	31.407
082877	Torrelavit	1.125	413.535
252326	Torres de Segre	1.838	525.753
171997	Torroella de Montgrí	8.725	1.574.440
431554	Tortosa	29.821	4.355.107
252347	Tremp	5.388	378.694
172044	Ullà	829	42.735
170144	Vajol, La	122	41.052
252385	Vallbona de les Monges	257	12.320
259062	Valls d'Aguiar	315	56.896
172109	Ventalló	637	83.203
172121	Vidrà	160	142.601
172137	Vidreres	5.026	824.135
083067	Vilalba Sasserra	467	101.519
172253	Vilamacolum	253	31.287
252509	Vilanova de Meià	457	92.610

Imports en milers de pessetes.

4.33. AJUNTAMENTS QUE PRESENTEN SALDO D'IMMOBILITZAT IMMATERIAL EN EL BALANÇ DE SITUACIÓ I NO AMORTITZACIÓ ACUMULADA

CODI	NOM	POBLACIÓ	IMMOBILITZAT IMMATERIAL
250030	Agramunt	4.960	7.973
170025	Aiguaviva	537	210
250241	Alt Àneu	418	7.247
170084	Anglès	4.973	4.577
430189	Arnes	506	5
250404	Balaguer	13.455	1.062
080180	Balsareny	3.246	1.500
430213	Barberà de la Conca	414	598
170160	Bàscara	832	-8.000
250447	Bassella	306	1.080
080214	Bellprat	94	44
250518	Bellver de Cerdanya	1.627	16
080229	Berga	14.509	6.895
170216	Beuda	140	1.810
080235	Bigues i Riells	5.703	72.377
250582	Borges Blanques, Les	5.284	11.176
080240	Borredà	482	7.000
080348	Calders	778	618
080327	Caldes d'Estrac	2.028	96
080386	Callús	1.327	5.225
170340	Calonge	7.190	52.636
080478	Cardona	5.515	19.109
170486	Castell-Platja d'Aro	7.112	33.372
080517	Castellar del Vallès	18.136	81.255
080569	Castelldefels	46.786	388.022
170470	Castelló d'Empúries	6.883	74.716

SINDICATURA DE COMPTES DE CATALUNYA — INFORME 24/2004

CODI	NOM	POBLACIÓ	IMMOBILITZAT IMMATERIAL
430430	Catllar, El	2.544	234
170499	Celrà	2.762	26.630
250729	Cervera	7.707	53.426
251636	Coma i la Pedra, La	246	825
080728	Corbera de Llobregat	9.573	51.663
250788	Corbins	1.082	8.899
430496	Cornudella de Montsant	860	2.636
080765	Esparreguera	17.824	1.354
080790	Estany, L'	391	3.338
430607	Flix	4.122	52.136
170681	Foixà	317	5.014
170715	Fontcoberta	1.126	787
430653	Garcia	515	712
080945	Granada, La	1.359	300
251044	Granyena de Segarra	155	221
081000	Gurb	1.937	12.915
170834	Hostalric	2.915	40.195
251155	Isona i Conca Dellà	1.206	1.400
170911	Llanars	494	95
251207	Lleida	113.040	3.291
170932	Llers	1.009	281
170947	Llívia	1.066	525
170963	Llosses, Les	271	39
081094	Lluçà	283	35
081136	Manresa	63.929	219.893
081141	Martorell	22.537	82.632
081189	Masnou, El	21.121	14.028
081206	Matadepera	7.197	1.160
081311	Montesquiu	834	11.719
081326	Montmajor	459	1.000
251497	Oliana	1.856	3.099
171143	Olot	28.339	27.167
171181	Palamós	15.203	1.201
171236	Palol de Revardit	389	84
081580	Papiol, El	3.435	17.264
171334	Planes d'Hostoles, Les	1.768	170
171349	Planoles	284	65
431093	Pobla de Mafumet, La	1.147	1.802
431114	Pobla de Montornès, La	1.495	19.308
081672	Polinyà	4.767	30
251734	Pont de Suert, El	2.150	290
251728	Ponts	2.429	445
171404	Port de la Selva, El	872	6.576
251749	Portella, La	577	995
082303	Premià de Dalt	9.146	77.168
171479	Ripoll	10.744	52.185
171498	Riudaura	413	730
171523	Roses	13.594	2.213
251919	Sanaüja	465	2.114
081976	Sant Andreu de Llavaneres	7.466	5.347
082068	Sant Cugat Sesgarrigues	736	4.178
082080	Sant Esteve Sesrovires	5.314	724

SINDICATURA DE COMPTES DE CATALUNYA – INFORME 24/2004

CODI	NOM	POBLACIÓ	IMMOBILITZAT IMMATERIAL
082129	Sant Feliu Sasserra	653	128
171680	Sant Joan de Mollet	354	1.443
082188	Sant Joan de Vilatorrada	9.376	14.046
171851	Sant Joan les Fonts	2.749	14.033
082205	Sant Julià de Vilatorrada	2.339	931
082233	Sant Llorenç Savall	2.053	27
082310	Sant Pere de Ribes	22.902	272.712
082331	Sant Pere de Torelló	2.213	455
082401	Sant Sadurní d'Anoia	9.805	89.314
082418	Sant Sadurní d'Osormort	79	139
082634	Sant Vicenç dels Horts	24.885	2.695
082589	Santa Maria d'Oló	999	432
082536	Santa Maria de Besora	189	761
431401	Santa Oliva	2.175	22.166
082613	Santa Susanna	1.996	30.824
171864	Sarrià de Ter	3.610	4.264
431457	Selva del Camp, La	4.256	29.224
252038	Seu d'Urgell, La	11.101	6.989
082690	Seva	2.552	6.493
082726	Sora	187	9.217
252094	Sort	1.829	357
082861	Torre de Claramunt, La	2.510	3.876
259078	Torrefeta i Florejacs	649	93
252326	Torres de Segre	1.838	15.030
172023	Tossa de Mar	4.317	83.154
252347	Tremp	5.388	1.391
082917	Vacarisses	2.926	1.061
172121	Vidrà	160	74.597
172137	Vidreres	5.026	227
431704	Vila-rodona	1.033	900
172155	Vilablareix	1.982	592
431750	Vilalba dels Arcs	753	1.166
252509	Vilanova de Meià	457	14
083020	Vilanova del Camí	10.344	53.309
172229	Vilaür	130	92

Imports en milers de pessetes.

4.34. AJUNTAMENTS QUE PRESENTEN SALDO EN EL COMPTE 230 EN EL BALANÇ DE SITUACIÓ

CODI	NOM	POBLACIÓ	IMPORT
170084	Anglès	4.973	697.966
080193	Barcelona	1.505.325	72.816.521
170890	Llagostera	5.910	803.977
171557	Salt	22.472	597.755
082310	Sant Pere de Ribes	22.902	138.568
082457	Santa Coloma de Gramenet	116.064	745.935
082606	Santa Perpètua de Mogoda	19.235	422.748

Imports en milers de pessetes.

4.35. AJUNTAMENTS QUE PRESENTEN SALDO EN EL SUBGRUP 58 EN EL BALANÇ DE SITUACIÓ

CODI	NOM	POBLACIÓ	IMPORT
430419	Caseres	326	168
430629	Freginals	380	-394
430751	Margalef	129	9.550
430918	Mont-ral	169	153
251752	Prats i Sansor	214	-49
431251	Riba-roja d'Ebre	1.329	11.339
431362	Sant Carles de la Ràpita	11.485	-1.152
082346	Sant Pere de Vilamajor	2.720	-855
171864	Sarrià de Ter	3.610	-23
431779	Vinebre	457	114
430521	Xerta	1.242	23

Imports en milers de pessetes.

4.36. AJUNTAMENTS QUE PRESENTEN SALDO NEGATIU EN ALGUNS DELS COMPTES QUE CONSTEN EN EL BALANÇ DE SITUACIÓ

CODI	NOM	POBLACIÓ	COMPTE	IMPORT
170025	Aiguaviva	537	200 Terrenys i béns naturals	-5.074
			475, 477, 478, 479 Entitats públiques	-2.945
430094	Alforja	1.309	052, 053, 054 Avals i garanties	-14.904
			070, 072 De control de rebuts i valors. Recaptadors	-6.352
			057, 058, 059 Avals i garanties	-14.904
			075, 076 De control de rebuts i valors recaptats	-6.352
250241	Alt Àneu	418	100 Patrimoni	-31.114
170084	Anglès	4.973	554 Ingressos pendents d'aplicació	-67
250273	Anglesola	1.272	200 Terrenys i béns naturals	-28.175
250292	Arbeca	2.427	100 Patrimoni	-36.972
089045	Badia del Vallès	15.032	56 Altres deutors no pressupostaris	-1.598
430213	Barberà de la Conca	414	200 Terrenys i béns naturals	-3.484
170160	Bàscara	832	210 Concessions administratives	-8.000
170139	Begur	3.545	554 Ingressos pendents d'aplicació	-7.901
430249	Bellvei	1.389	160, 17 Préstecs rebuts	-818
430265	Benissanet	1.048	100 Patrimoni	-76.160
080229	Berga	14.509	53 Inversions financeres temporals	-15.895
			15 Emprèstits	-18.018
170221	Bisbal d'Empordà, La	8.318	56 Altres deutors no pressupostaris	-1.155
170242	Bolvir	279	210 Concessions administratives	-22.519
250582	Borges Blanques, Les	5.284	103 Patrimoni en cessió	-1.432
250616	Cabó	119	56 Altres deutors no pressupostaris	-87
			100 Patrimoni	-6.885
080305	Cabrils	4.985	Altres en concepte de deutes a curt termini	-153
170329	Cadaqués	2.390	571, 572, 573 Bancs i institucions de crèdit	-22.114

SINDICATURA DE COMPTES DE CATALUNYA — INFORME 24/2004

CODI	NOM	POBLACIÓ	COMPTE	IMPORT
250621	Camarasa	906	052, 053, 054 Avals i garanties	-1.094
			057, 058, 059 Avals i garanties	-1.094
430385	Cambrils	20.976	250+260 Accions amb cotització oficial	-1.950
080478	Cardona	5.515	465, 466 Ens públics per devolució d'ingressos pendents de pagament i c/c d'efectiu	-7.223
080522	Castellar de n'Hug	186	50 Préstecs rebuts i altres debits de fora del sector públic	-306
080517	Castellar del Vallès	18.136	200 Terrenys i béns naturals	-479.414
250674	Castellans	973	571, 572, 573 Bancs i institucions de crèdit	-2.119
080608	Castellfollit de Riubregós	228	100 Patrimoni	-1.248
080636	Castellolí	421	571, 572, 573 Bancs i institucions de crèdit	-4.873
170486	Castell-Platja d'Aro	7.112	200 Terrenys i béns naturals	-34.992
430430	Catllar, El	2.544	554 Ingressos pendents d'aplicació	-5
170499	Celrà	2.762	56 Altres deutors no pressupostaris	-2.350
080689	Cervelló	6.295	554 Ingressos pendents d'aplicació	-138
			070, 072 De control de rebuts i valors. Recaptadors	-361.660
			075, 076 De control de rebuts i valors recaptats	-361.660
250729	Cervera	7.707	130 Resultats pendents d'aplicació (positius)	-2.186
170545	Colera	569	56 Altres deutors no pressupostaris	-2.891
			100 Patrimoni	-15.360
430458	Colldejou	194	430, 431 Deutors per drets reconeguts	-1.415
439018	Deltebre	10.381	56 Altres deutors no pressupostaris	-169
170622	Escala, L'	6.240	100 Patrimoni	-262.775
250827	Espot	308	052, 053, 054 Avals i garanties	-7.910
			057, 058, 059 Avals i garanties	-7.910
080787	Espunyola, L'	260	160, 17 Préstecs rebuts	-537
250851	Estaràs	190	472, 473, 474 Entitats públiques	-2.609
430614	Forès	66	475, 477, 478, 479 Entitats públiques	-156
170736	Fornells de la Selva	1.555	200 Terrenys i béns naturals	-20.343
080863	Franqueses del Vallès, Les	12.941	420 Creditors per devolucions d'ingressos	-305
430629	Freginals	380	Altres en concepte de comptes financers	-394
430653	Garcia	515	56 Altres deutors no pressupostaris	-373
			53 Inversions financeres temporals	-591
			475, 477, 478, 479 Entitats públiques	-1.034
430672	Ginestar	845	420 Creditors per devolucions d'ingressos	-197
170792	Girona	75.256	052, 053, 054 Avals i garanties	-852.326
			057, 058, 059 Avals i garanties	-852.326
251023	Granja d'Escarp, La	1.109	571, 572, 573 Bancs i institucions de crèdit	-3.775
251039	Granyanella	143	200 Terrenys i béns naturals	-3.200
			130 Resultats pendents d'aplicació (positius)	-4.212
251044	Granyena de Segarra	155	130 Resultats pendents d'aplicació (positius)	-3.927

SINDICATURA DE COMPTES DE CATALUNYA — INFORME 24/2004

CODI	NOM	POBLACIÓ	COMPTE	IMPORT
251121	Ivars de Noguera	339	200 Terrenys i béns naturals	-504
251214	Les	700	200 Terrenys i béns naturals	-67.774
081056	Llagosta, La	12.124	070, 072 De control de rebuts i valors. Recaptadors	-149.419
			075, 076 De control de rebuts i valors. Recaptadors	-149.419
170926	Llançà	4.078	475, 477, 478, 479 Entitats públiques	-23.800
251266	Llavorsí	281	56 Altres deutors no pressupostaris	-695
170947	Llívia	1.066	15 Emprèstits	-1.200
			554 Ingressos pendents d'aplicació	-1.412
			060, 062 Valors en dipòsit	-225
			065, 067 Valors en dipòsit	-225
430727	Lloar, El	116	56 Altres deutors no pressupostaris	-21
081228	Mediona	1.465	160, 17 Préstecs rebuts	-3.391
251370	Mollerussa	9.864	200 Terrenys i béns naturals	-26.217
			254, 255, 264 Préstecs concedits	-4.320
			570 Caixa	-224
			50 Préstecs rebuts i alt. debits de fora del sector públic	-288
171077	Molló	335	130 Resultats pendents d'aplicació (positius)	-2.053
430862	Montblanc	6.132	571, 572, 573 Bancs i institucions de crèdit	-1.119
251399	Montellà i Martinet	504	472, 473, 474 Entitats públiques	-289
			052, 053, 054 Avals i garanties	-10.401
			057, 058, 059 Avals i garanties	-10.401
081265	Montgat	8.423	200 Terrenys i béns naturals	-48.902
430923	Mont-roig del Camp	6.965	130 Resultats pendents d'aplicació (negatius)	-278.957
081398	Mura	221	160, 17 Préstecs rebuts	-4.705
251462	Navès	267	475, 477, 478, 479 Entitats públiques	-160
081477	Olesa de Montserrat	17.768	555 Altres partides pendents d'aplicació	-26
081574	Pallejà	7.751	130 Resultats pendents d'aplicació (positius)	-35.812
			555 Altres partides pendents d'aplicació	-2.038
171328	Peralada	1.335	52 Fiances i dipòsits rebuts	-7.399
081640	Pla del Penedès, El	895	472, 473, 474 Entitats públiques	-324
251689	Poal, El	634	100 Patrimoni	-19.134
250306	Pont de Bar, El	163	100 Patrimoni	-670
431418	Pontils	147	51 Altres creditors no pressupostaris	-4
			052, 053, 054 Avals i garanties	-203
			057, 058, 059 Avals i garanties	-203
171387	Portbou	1.479	56 Altres deutors no pressupostaris	-413
251749	Portella, La	577	56 Altres deutors no pressupostaris	-22
431166	Prades	565	Altres en concepte de partides pendents d'aplicació	-3
251752	Prats i Sansor	214	Altres en concepte de comptes financers	-49
081727	Premià de Mar	26.555	56 Altres deutors no pressupostaris	-141
171432	Rabós	144	472, 473, 474 Entitats públiques	-4
431227	Renau	66	052, 053, 054 Avals i garanties	-40
			070, 072 De control de rebuts i valors. Recaptadors	-438
			057, 058, 059 Avals i garanties	-40

SINDICATURA DE COMPTES DE CATALUNYA — INFORME 24/2004

CODI	NOM	POBLACIÓ	COMPTE	IMPORT
431331	Roquetes	6.437	250 + 260 Accions amb cotització oficial	-125
			53 Inversions financeres temporals	-112
			130 Resultats pendents d'aplicació (negatius)	-57
171523	Roses	13.594	53 Inversions financeres temporals	-34.135
			52 Fiances i dipòsits rebuts	-451
081846	Rubí	60.303	550, 555, 558 Partides pendents d'aplicació	-80.283
081878	Sabadell	185.170	259, 269 (-) Desemborsaments pendents sobre accions	-150.000
171544	Sales de Llierca	91	472, 473, 474 Entitats públiques	-10
171833	Sant Aniol de Finestres	275	51 Altres creditors no pressupostaris	-145
081995	Sant Bartomeu del Grau	1.155	571, 572, 573 Bancs i institucions de crèdit	-4.173
431362	Sant Carles de la Ràpita	11.485	Altres en concepte de comptes financers	-1.152
082055	Sant Cugat del Vallès	55.825	53 Inversions financeres temporals	-19.906
082080	Sant Esteve Sesrovires	5.314	200 Terrenys i béns naturals	-45.194
			56 Altres deutors no pressupostaris	-84
171595	Sant Feliu de Buixalleu	727	460 Deutors per drets reconeguts de recursos d'altres ens públics	-1.367
			462 Ens públics per drets a cobrar	-1.367
251977	Sant Guim de la Plana	188	160, 17 Préstecs rebuts	-2.205
171668	Sant Jordi Desvalls	608	51 Altres creditors no pressupostaris	-505
082212	Sant Just Desvern	14.182	555 Altres partides pendents d'aplicació	-108
082248	Sant Martí de Centelles	750	280 Despeses amortitzables	-800
082310	Sant Pere de Ribes	22.902	200 Terrenys i béns naturals	-387.814
082346	Sant Pere de Vilamajor	2.720	Altres en concepte de comptes financers	-855
171788	Sant Pere Pescador	1.524	220 Terrenys i béns naturals	-1
			56 Altres deutors no pressupostaris	-172
251945	Sant Ramon	570	472, 473, 474 Entitats públiques	-43
082401	Sant Sadurní d'Anoia	9.805	200 Terrenys i béns naturals	-104.173
082649	Sant Vicenç de Montalt	3.709	460 Deutors per drets reconeguts de recursos d'altres ens públics	-9.943
			462 Ens públics per drets a cobrar	-9.943
082634	Sant Vicenç dels Horts	24.885	571, 572, 573 Bancs i institucions de crèdit	-38.554
171805	Santa Coloma de Farners	9.127	200 Terrenys i béns naturals	-2.478
082573	Santa Maria de Miralles	96	160, 17 Préstecs rebuts	-246
431401	Santa Oliva	2.175	200 Terrenys i béns naturals	-12.342
			204 Elements de transport	-17.821
171864	Sarrià de Ter	3.610	Altres en concepte de comptes financers	-23
431457	Selva del Camp, La	4.256	052, 053, 054 Avals i garanties	-1.264.227
431457	Selva del Camp, La	4.256	057, 058, 059 Avals i garanties	-1.264.227
082671	Sentmenat	5.820	472, 473, 474 Entitats públiques	-1.833
171925	Setcases	164	410, 411 Creditors per pagaments ordenats	-501
252038	Seu d'Urgell, La	11.101	480 Despeses anticipades	-5.090
252094	Sort	1.829	475, 477, 478, 479 Entitats públiques	-227
252167	Talavera	293	160, 17 Préstecs rebuts	-570
171959	Tallada d'Empordà, La	334	56 Altres deutors no pressupostaris	-1.271
			51 Altres creditors no pressupostaris	-1.271

SINDICATURA DE COMPTES DE CATALUNYA — INFORME 24/2004

CODI	NOM	POBLACIÓ	COMPTE	IMPORT
252189	Tarrés	105	130 Resultats pendents d'aplicació (positius)	-2.778
252192	Tarroja de Segarra	179	160, 17 Préstecs rebuts	-1.256
082858	Torelló	12.268	571, 572, 573 Bancs i institucions de crèdit	-10.498
082861	Torre de Claramunt, La	2.510	250 + 260 Accions amb cotització oficial 490 (-) Provisió per saldos deutors de dubtós cobrament	-580 -31.482
431515	Torre de Fontaubella, La	129	555 Altres partides pendents d'aplicació 130 Resultats pendents d'aplicació (positius)	-605 -2.908
259078	Torrefeta i Florejacs	649	208 Altre immobilitzat material	-24
431541	Torroja del Priorat	140	56 Altres deutors no pressupostaris	-3
082956	Vallirana	9.385	53 Inversions financeres temporals	-204
259062	Valls d'Aguilar	315	56 Altres deutors no pressupostaris 51 Altres creditors no pressupostaris	-18 -147
172109	Ventalló	637	052, 053, 054 Avals i garanties 057, 058, 059 Avals i garanties	-14.319 -14.319
431649	Vespella de Gaià	204	56 Altres deutors no pressupostaris	-2
431652	Vilabella	779	052, 053, 054 Avals i garanties 057, 058, 059 Avals i garanties	-494 -494
172155	Vilablareix	1.982	290 (-) Amortització acumulada de l'immobilitzat material 161 Préstecs a curt termini rebuts del sector públic	-22.580 -1.862
172174	Viladamat	405	56 Altres deutors no pressupostaris 410, 411 Creditors per pagaments ordenats	-309 -268
172214	Vilafant	4.234	56 Altres deutors no pressupostaris 052, 053, 054 Avals i garanties 057, 058, 059 Avals i garanties	-5.830 -79.565 -79.565
172235	Vilajuïga	980	100 Patrimoni	-71.229
431750	Vilalba dels Arcs	753	570 Caixa	-1.581
172266	Vilamalla	794	100 Patrimoni	-3.891
252477	Vilamòs	151	475, 477, 478, 479 Entitats públiques	-61
431704	Vila-rodona	1.033	472, 473, 474 Entitats públiques	-291
252521	Vila-sana	528	56 Altres deutors no pressupostaris	-2.796
082140	Vilassar de Dalt	7.486	462 Ens públics per drets a cobrar	-91
172229	Vilaür	130	280 Despeses amortitzables 56 Altres deutors no pressupostaris 410, 411 Creditors per pagaments ordenats 50 Préstecs rebuts i altres dèbits de fora del sector públic	-723 -247 -2.562 -143
430521	Xerta	1.242	56 Altres deutors no pressupostaris 070, 072 De control de rebuts i valors. Recaptadors	-49 -55.738

Imports en milers de pessetes.

4.37. AJUNTAMENTS QUE PRESENTEN IMMOBILITZAT EN EL BALANÇ DE SITUACIÓ I NO DOTACIÓ PER A AMORTITZACIÓ

CODI	NOM	POBLACIÓ	IMMOBILITZAT MATERIAL	IMMOBILITZAT IMMATERIAL	DESPESES A CANCEL·LAR
250019	Abella de la Conca	199	20.158		
250030	Agramunt	4.960	590.020	7.973	
170025	Aiguaviva	537	80.930	210	
170046	Albons	596	45.469		
250220	Alòs de Balaguer	178	62.645		
170062	Alp	1.231	52.449		
250241	Alt Àneu	418	226.143	7.247	
170084	Anglès	4.973	487.058	4.577	
080060	Arenys de Mar	12.819		1.745	
080076	Arenys de Munt	6.512		5.098	
080082	Argençola	188	59.495		
430189	Arnes	506		5	
250328	Arsèguel	101	44.819		
250349	Artesa de Segre	3.225	860.356		
430192	Ascó	1.693	1.343.312		
250404	Balaguer	13.455	2.244.666	1.062	
080174	Balenyà	3.171	558.051	564	
080180	Balsareny	3.246	604.102	1.500	
430206	Banyeres del Penedès	1.747		157	
430213	Barberà de la Conca	414	75.277	598	
080193	Barcelona	1.505.325			1.593.205
170160	Bàscara	832		-8.000	
250447	Bassella	306	32.082	1.080	
080214	Bellprat	94		44	
250518	Bellver de Cerdanya	1.627	540.145	16	
250523	Bellví	2.146	254.000		
080229	Berga	14.509	1.504.667	6.895	
170216	Beuda	140	35.307	1.810	
080235	Bigues i Riells	5.703	1.905.451	72.377	
250557	Biosca	247	186.300		
250582	Borges Blanques, Les	5.284	550.421	11.176	
430311	Borges del Camp, Les	1.593		3.579	
080240	Borredà	482	434.343	7.000	
250595	Bossòst	924	221.365		
250616	Cabó	119	1.730		
430363	Cabra del Camp	638		271	
080305	Cabrils	4.985	1.418.298		
080348	Calders	778	165.850	618	
080348	Calders	778			954
080327	Caldes d'Estrac	2.028		96	
080386	Callús	1.327		5.225	
170340	Calonge	7.190	431.386	52.636	
430385	Cambrils	20.976	4.146.927		
170372	Campelles	127	132.131		
250637	Canejan	107	51.182		
170405	Canet d'Adri	519	17.500		
080410	Canovelles	13.118	826.655		
080478	Cardona	5.515	1.128.013	19.109	

SINDICATURA DE COMPTES DE CATALUNYA — INFORME 24/2004

CODI	NOM	POBLACIÓ	IMMOBILITZAT MATERIAL	IMMOBILITZAT IMMATERIAL	DESPESES A CANCEL·LAR
080497	Casserres	1.595		4.543	
080517	Castellar del Vallès	18.136		81.255	
250674	Castelldans	973		256	
080569	Castelldefels	46.786	5.284.220	388.022	
080608	Castellfollit de Riubregós	228	50.277		
170470	Castelló d'Empúries	6.883	1.100.371	74.716	
080636	Castellolí	421	82.268		
170486	Castell-Platja d'Aro	7.112	2.109.075	33.372	
080641	Castellterçol	2.018	813.015		
430430	Catllar, El	2.544		234	
170499	Celrà	2.762	857.588	26.630	
080673	Centelles	5.826	1.003.482		
250729	Cervera	7.707	894.087	53.426	
170545	Colera	569		10.324	
250772	Coll de Nargó	601	5.969		
080692	Collbató	2.286		40.367	
430458	Colldejou	194	75.330		
251636	Coma i la Pedra, La	246		825	
080728	Corbera de Llobregat	9.573		51.663	
250788	Corbins	1.082	281.376	8.899	
170561	Cornellà del Terri	1.882	230.175		
430496	Cornudella de Montsant	860		2.636	
170583	Crespià	224	300		
080752	Dosrius	3.050		17.088	
080765	Esparreguera	17.824		1.354	
170643	Espolla	375		697	
170656	Esponellà	392	14.149		
080787	Espunyola, L'	260	74.295		
080790	Estany, L'	391		3.338	
250851	Estaràs	190	31.356		
250870	Esterri de Cardós	77	44.929		
250899	Farrera	97	167.667		
081347	Figaró-Montmany	877		328	
430607	Flix	4.122		52.136	
170681	Foixà	317		5.014	
170715	Fontcoberta	1.126	46.770	787	
250946	Foradada	199	51.074		
170736	Fornells de la Selva	1.555	208.711		
080902	Gaià	166	52.695		
430653	Garcia	515	359.704	712	
250984	Gavet de la Conca	322	8.809		
080924	Gironella	4.875	631.947		
080945	Granada, La	1.359		300	
251023	Granja d'Escarp, La	1.109	263.084		
251039	Granyanella	143	76.776		
251044	Granyena de Segarra	155	50.266	221	
251109	Guissona	3.455	44.083		
081000	Gurb	1.937	748.038	12.915	
170834	Hostalric	2.915		40.195	
251155	Isona i Conca Dellà	1.206	200.537	1.400	
251121	Ivars de Noguera	339	117.064		

SINDICATURA DE COMPTES DE CATALUNYA — INFORME 24/2004

CODI	NOM	POBLACIÓ	IMMOBILITZAT MATERIAL	IMMOBILITZAT IMMATERIAL	DESPESES A CANCEL·LAR
251142	Ivorra	152	9.617		
259101	Josa i Tuixén	157	415.463		
251214	Les	700	124.802		
251235	Lladorre	230	494.111		
170890	Llagostera	5.910	481.223		
170904	Llambilles	435	22.526		
170911	Llanars	494	104.599	95	
170926	Llançà	4.078	608.999	33.068	
251266	Llavorsí	281	374.950		
251207	Lleida	113.040		3.291	
170932	Llers	1.009	218.463	281	
251288	Llimiana	142	94.243		
170947	Llívia	1.066	77.238	525	
251291	Llobera	235	65.380		
170963	Llosses, Les	271	24.462	39	
081094	Lluçà	283	92.611	35	
171030	Maçanet de la Selva	3.973	1.121.781		
251333	Maials	978	127.400		234
251305	Maldà	276	7.427		
081136	Manresa	63.929	8.485.731	219.893	
430751	Margalef	129	83.236		163
081141	Martorell	22.537	4.378.782	82.632	
081167	Masies de Roda, Les	670		512	
081189	Masnou, El	21.121	4.819.360	14.028	
081192	Masquefa	5.210	1.197.411		
251327	Massoteres	182	72.471		
081206	Matadepera	7.197		1.160	
171096	Montagut	784	108.061	648	
430862	Montblanc	6.132		200	
251399	Montellà i Martinet	504	71.998		
081311	Montesquiu	834		11.719	
081265	Montgat	8.423	321.316		
081326	Montmajor	459	261.353	1.000	
251410	Montoliu de Segarra	193	84.270		
251431	Montornès de Segarra	106	183.427		
171100	Mont-ras	1.675	287.626		
430923	Mont-roig del Camp	6.965		43.816	
081290	Muntanyola	329	149.656		
081398	Mura	221	61.602		
250254	Naut Aran	1.498		5.034	
081402	Navarcles	5.363	1.081.265	1.902	
251462	Navès	267	2.635		
251497	Oliana	1.856	314.538	3.099	
251500	Oliola	217	39.932		
171143	Olot	28.339		27.167	
251522	Oluges, Les	189	55.561		
081445	Olvan	891	74.605		
251543	Omells de na Gaia, Els	148	32.945		
081516	Orià	639	125.291		
251575	Ossó de Sió	229	76.832		
171181	Palamós	15.203	1.833.862	1.201	

SINDICATURA DE COMPTES DE CATALUNYA — INFORME 24/2004

CODI	NOM	POBLACIÓ	IMMOBILITZAT MATERIAL	IMMOBILITZAT IMMATERIAL	DESPESES A CANCEL·LAR
081574	Pallejà	7.751	807.927		
171236	Palol de Revardit	389	22.359	84	
081580	Papiol, El	3.435		17.264	
171254	Pardines	143	16.342		
171267	Parlavà	337	91.560		
081607	Perafita	362	35.292		
251654	Peramola	381	94.587		
081614	Piera	9.180	1.312.381		
251667	Pinell de Solsonès	215	32.291		
171334	Planes d'Hostoles, Les	1.768	34.233	170	
171349	Planoles	284		65	
259118	Plans de Sió, Els	578	74.280		
431093	Pobla de Mafumet, La	1.147	582.515	1.802	
431114	Pobla de Montornès, La	1.495	495.559	19.308	
081672	Polinyà	4.767	2.110.585	30	
250306	Pont de Bar, El	163	6.650		
251734	Pont de Suert, El	2.150	207.106	290	
431418	Pontils	147		1.146	
251728	Ponts	2.429		445	
171404	Port de la Selva, El	872		6.576	
171387	Portbou	1.479		-495	
251749	Portella, La	577	58.149	995	489
431166	Prades	565	306.539		
251752	Prats i Sansor	214	59.141		
082303	Premià de Dalt	9.146	1.409.878	77.168	
081770	Quar, La	76	9.364		
171432	Rabós	144	66.396		
259059	Ribera d'Ondara	497	70.963		
171479	Ripoll	10.744	2.008.814	52.185	
081803	Ripollet	30.548	3.243.892		
171498	Riudaura	413	105.301	730	
171523	Roses	13.594	2.107.870	2.213	
081846	Rubí	60.303	5.660.921		
171544	Sales de Llierca	91	100		
251919	Sanaüja	465	66.777	2.114	
081976	Sant Andreu de Llavaneres	7.466	1.588.417	5.347	
082042	Sant Climent de Llobregat	3.042	493.677		
082068	Sant Cugat Sesgarrigues	736	215.565	4.178	
082080	Sant Esteve Sesrovires	5.314	1.682.731	724	
171609	Sant Feliu de Guíxols	18.677		1.355	
082129	Sant Feliu Sasserra	653	75.981	128	
171637	Sant Gregori	2.406	597.776		
251924	Sant Guim de Freixenet	1.018	188.959		
251977	Sant Guim de la Plana	188	10.245		
171674	Sant Joan de les Abadesses	3.630	796.348		
171680	Sant Joan de Mollet	354		1.443	
082188	Sant Joan de Vilatorrada	9.376		14.046	
082172	Sant Joan Despí	28.246		31.646	
171851	Sant Joan les Fonts	2.749		14.033	
089030	Sant Julià de Cerdanyola	228	134.737		

SINDICATURA DE COMPTES DE CATALUNYA — INFORME 24/2004

CODI	NOM	POBLACIÓ	IMMOBILITZAT MATERIAL	IMMOBILITZAT IMMATERIAL	DESPESES A CANCEL·LAR
082205	Sant Julià de Vilatorça	2.339	682.723	931	
082212	Sant Just Desvern	14.182		52	
082233	Sant Llorenç Savall	2.053	546.711	27	
259025	Sant Martí de Riucorb	686	22.959		
082264	Sant Martí de Tous	1.000	245.775		
082310	Sant Pere de Ribes	22.902	649.893	272.712	
082331	Sant Pere de Torelló	2.213	280.784	455	
082401	Sant Sadurní d'Anoia	9.805	1.079.422	89.314	
082418	Sant Sadurní d'Osormort	79	32.479	139	
171812	Santa Cristina d'Aro	3.049	517.118		
082536	Santa Maria de Besora	189	26.086	761	
082554	Santa Maria de Merlès	163	6.724		
082573	Santa Maria de Miralles	96	15.576		
082592	Santa Maria de Palautordera	6.561	1.333.491	325	
082589	Santa Maria d'Oló	999	337.715	432	
431401	Santa Oliva	2.175		22.166	
082613	Santa Susanna	1.996		30.824	
081923	Santpedor	5.446	1.174.011		
171864	Sarrià de Ter	3.610	712.421	4.264	
431457	Selva del Camp, La	4.256		29.224	
250352	Sentiu de Sió, La	465	186.965		
252038	Seu d'Urgell, La	11.101		6.989	
082690	Seva	2.552	1.451.438	6.493	
082726	Sora	187	29.141	9.217	
252094	Sort	1.829	19.360	357	
082747	Súria	6.139	1.180.129		
252167	Talavera	293	72.463		
171959	Tallada d'Empordà, La	334	102.803		
431482	Tarragona	115.153	16.079.805		
252192	Tarroja de Segarra	179	2.771		
252252	Tornabous	813	3.271		
082861	Torre de Claramunt, La	2.510		3.876	
259078	Torrefeta i Florejacs	649	31.407	93	
082877	Torrelavit	1.125	413.535		
252326	Torres de Segre	1.838	525.753	15.030	
171984	Torroella de Fluvià	342	74.642		
431554	Tortosa	29.821	4.355.107		
172023	Tossa de Mar	4.317		83.154	
252347	Tremp	5.388	378.694	1.391	
172044	Ullà	829	42.735		
082917	Vacarisses	2.926		1.061	
170144	Vajol, La	122	41.052		
172082	Vall de Bianya, La	1.123		3.744	
082922	Vallbona d'Anoia	1.076	219.357	3.984	
252385	Vallbona de les Monges	257	12.320		
082943	Vallgorguina	1.413	60.291		
082969	Vallromanes	1.482	887.490		
259062	Valls d'Aguilar	315	56.896		
259097	Vansa i Fórnols, La	166	75.475		
172109	Ventalló	637	83.203		

SINDICATURA DE COMPTES DE CATALUNYA – INFORME 24/2004

CODI	NOM	POBLACIÓ	IMMOBILITZAT MATERIAL	IMMOBILITZAT IMMATERIAL	DESPESES A CANCEL·LAR
172137	Vidreres	5.026	824.135	227	
172155	Vilablareix	1.982		592	
431750	Vilalba dels Arcs	753	30.429	1.166	
083067	Vilalba Sasserra	467	101.519		
172240	Vilallonga de Ter	416	216.678		
172253	Vilamacolum	253	31.287		
252509	Vilanova de Meià	457	92.610	14	
083020	Vilanova del Camí	10.344	1.618.212	53.309	
431690	Vilaplana	547	13.432		
431704	Vila-rodona	1.033		900	
082140	Vilassar de Dalt	7.486		21.248	
172229	Vilaür	130		92	-723
430521	Xerta	1.242	6.668		

Imports en milers de pessetes.

4.38. AJUNTAMENTS QUE PRESENTEN IMPORTS IMPUTATS EN EL SUBGRUP 60 (COMPRES)

CODI	NOM	POBLACIÓ	IMPORT
080018	Abrera	8.454	1.783
430189	Arnes	506	5.500
170157	Banyoles	15.436	39
080207	Begues	4.553	14
170195	Besalú	1.988	500
080403	Canet de Mar	10.585	3.016
170470	Castelló d'Empúries	6.883	102
170583	Crespià	224	271
170926	Llançà	4.078	37
430862	Montblanc	6.132	929
081542	Pacs del Penedès	694	78
171485	Riudarenes	1.342	4.100
431331	Roquetes	6.437	216
431362	Sant Carles de la Ràpita	11.485	2.422
082613	Santa Susanna	1.996	75

Imports en milers de pessetes.

4.39. AJUNTAMENTS QUE PRESENTEN IMPORTS IMPUTATS EN EL SUBGRUP 75 (SUBVENCIONS D'EXPLOTACIÓ)

CODI	NOM	POBLACIÓ	IMPORT
430043	Alcanar	8.175	29.266
170062	Alp	1.231	2.041
080060	Arenys de Mar	12.819	11.257
430173	Argentera, L'	147	1.013
080095	Argentona	9.791	1.374
430189	Arnes	506	58.883
080155	Badalona	208.994	201.000

SINDICATURA DE COMPTES DE CATALUNYA – INFORME 24/2004

CODI	NOM	POBLACIÓ	IMPORT
250404	Balaguer	13.455	28.532
430206	Banyeres del Penedès	1.747	7.974
170157	Banyoles	15.436	15.374
170139	Begur	3.545	7.700
170216	Beuda	140	27.552
080235	Bigues i Riells	5.703	12.509
172348	Biure	216	3.000
170255	Bordils	1.398	1.000
250582	Borges Blanques, Les	5.284	348
170340	Calonge	7.190	3.647
170388	Campllong	310	2.839
080403	Canet de Mar	10.585	21.550
080569	Castelldefels	46.786	45.613
170499	Celrà	2.762	48.075
080689	Cervelló	6.295	6.816
430496	Cornudella de Montsant	860	3.482
430653	Garcia	515	1.432
170806	Gombrèn	222	212
259101	Josa i Tuixén	157	19.324
251291	Llobera	235	8.623
430786	Masdenverge	1.004	49
430859	Molar, El	291	112
171096	Montagut	784	4.127
081265	Montgat	8.423	185
430918	Mont-ral	169	698
171254	Pardines	143	1.199
431068	Pinell de Brai, El	1.072	6.229
431114	Pobla de Montornès, La	1.495	75
251728	Ponts	2.429	2.416
081727	Premià de Mar	26.555	50.500
171432	Rabós	144	850
171447	Regencós	291	196
171498	Riudaura	413	41
081944	Sant Adrià de Besòs	32.439	1.938
082068	Sant Cugat Sesgarrigues	736	436
171668	Sant Jordi Desvalls	608	3.169
082310	Sant Pere de Ribes	22.902	2.200
082346	Sant Pere de Vilamajor	2.720	28.494
171848	Santa Pau	1.469	1.326
082671	Sentmenat	5.820	26.617
252189	Tarrés	105	100
082858	Torelló	12.268	22.486
082861	Torre de Claramunt, La	2.510	87.713
252326	Torres de Segre	1.838	1.089
170144	Vajol, La	122	31.857
172168	Viladasens	181	1.345
172235	Vilajuïga	980	50
252509	Vilanova de Meià	457	174
431687	Vilanova de Prades	155	2.776
431671	Vilanova d'Escornalbou	432	2.298
252521	Vila-sana	528	224

Imports en milers de pessetes.

4.40. AJUNTAMENTS QUE PRESENTEN SALDO NEGATIU EN ALGUNS DELS COMPTES QUE CONSTEN EN EL COMPTE DE RESULTATS

CODI	NOM	POBLACIÓ	COMPTE	IMPORT
430136	Ametlla de Mar, L'	5.047	694 Dotacions de l'exercici a la provisió per a insolvències	-2.488
080082	Argençola	188	694 Dotacions de l'exercici a la provisió per a insolvències	-46
170209	Bescanó	3.259	694 Dotacions de l'exercici a la provisió per a insolvències	-77.029
080288	Cabrera d'Igualada	609	77 Impostos sobre el capital	-42
170353	Camós	626	694 Dotacions de l'exercici a la provisió per a insolvències	-5.819
170622	Escala, L'	6.240	694 Dotacions de l'exercici a la provisió per a insolvències	-25.993
170890	Llagostera	5.910	694 Dotacions de l'exercici a la provisió per a insolvències	-28.880
081081	Lliçà de Vall	5.236	694 Dotacions de l'exercici a la provisió per a insolvències	-386
081094	Lluçà	283	694 Dotacions de l'exercici a la provisió per a insolvències	-74
251327	Massoteres	182	70 Vendes	-13
430862	Montblanc	6.132	690 Dotacions de l'exercici per a amortitzacions immobilitzat	-46.698
081537	Òrrius	397	692 Dotacions de l'exercici per a amortitzacions immobilitzat immaterial	-490
081568	Palau-solità i Plegamans	11.419	694 Dotacions de l'exercici a la provisió per a insolvències	-5.848
431080	Pla de Santa Maria, El	1.685	Altres dotacions de l'exercici per a amortitzacions i provisions	-5.863
431331	Roquetes	6.437	694 Dotacions de l'exercici a la provisió per a insolvències	-12.881
081976	Sant Andreu de Llavaneres	7.466	694 Dotacions de l'exercici a la provisió per a insolvències	-21.463
082037	Sant Cebrià de Vallalta	1.904	694 Dotacions de l'exercici a la provisió per a insolvències	-1.285
171621	Sant Ferriol	202	79 Provis. aplicades a la seva finalitat	-116
082248	Sant Martí de Centelles	750	692 Dotacions de l'exercici per a amortitzacions immobilitzat immaterial	-400
082248	Sant Martí de Centelles	750	697 Dotacions de l'exercici per a amortització despeses a cancel·lar	-400
082346	Sant Pere de Vilamajor	2.720	77 Impostos sobre el capital	-1
082649	Sant Vicenç de Montalt	3.709	694 Dotacions de l'exercici a la provisió per a insolvències	-8.393
431384	Santa Bàrbara	3.332	694 Dotacions de l'exercici a la provisió per a insolvències	-4.473
082819	Teià	5.406	694 Dotacions de l'exercici a la provisió per a insolvències	-23.150
082845	Tordera	10.105	694 Dotacions de l'exercici a la provisió per a insolvències	-5.382
252287	Torrefarrera	1.860	77 Impostos sobre el capital	-699
172023	Tossa de Mar	4.317	690 Dotacions de l'exercici per a amortitzacions immobilitzat	-402.840

SINDICATURA DE COMPTES DE CATALUNYA — INFORME 24/2004

CODI	NOM	POBLACIÓ	COMPTE	IMPORT
082917	Vacarisses	2.926	694 Dotacions de l'exercici a la provisió per a insolvències	-24.865
431606	Vallmoll	1.254	Altres dotacions de l'exercici per a amortitzacions i provisions	-1.071
172137	Vidreres	5.026	694 Dotacions de l'exercici a la provisió per a insolvències	-21.625
431750	Vilalba dels Arcs	753	77 Impostos sobre el capital	-368
083041	Vilobí del Penedès	872	77 Impostos sobre el capital	-1.007

Imports en milers de pessetes.

4.41. AJUNTAMENTS QUE PRESENTEN INCONSISTÈNCIA ENTRE ELS DEUTES A LLARG TERMINI DE L'ESTAT DEL DEUTE I ELS QUE CONSTEN EN EL BALANÇ DE SITUACIÓ

CODI	NOM	POBLACIÓ	DEUTES A LLARG TERMINI	
			ED	BS
080060	Arenys de Mar	12.819	890.478	878.296
080333	Caldes de Montbui	12.789	1.282.793	1.282.973
080478	Cardona	5.515	464.999	489.999
081419	Navàs	5.580	41.218	41.262
081477	Olesa de Montserrat	17.768	1.187.084	1.187.091
081614	Piera	9.180	189.219	281.434
082634	Sant Vicenç dels Horts	24.885	624.469	876.534
431613	Valls	20.568	2.199.461	2.309.161

Imports en milers de pessetes

ANNEX

CODI	NOM	POBLACIÓ	LLIURAT	1	2	3	4	5	6	7	8	9	10	11	12	13	14	15	16	17	18	19	20	21	22	23	24	25	26	27	28	29	30	31	32	33	34	35	36	37	38	39	40	41									
250220	Alòs de Balaguer	178																											X						X						X												
170062	Alp	1.231																												X						X					X		X										
080044	Alpens	274														X	X						X				X																										
250236	Alpicat	4.237																				X					X																										
250241	Alt Àneu	418					X																									X								X	X												
430120	Altafulla	3.329										X																																									
170078	Amer	2.205	N																																																		
430136	Ametlla de Mar, L'	5.047																																												X							
080057	Ametlla del Vallès, L'	5.910													X		X	X					X																														
439060	Ampolla, L'	1.893																																																			
430141	Amposta	16.760					X						X																																								
170084	Anglès	4.973					X																			X																											
250273	Anglesola	1.272																									X																										
250292	Arbeca	2.427																																																			
430167	Arboç, L'	3.663																																																			
430154	Arbolí	133																																																			
170097	Arbúcies	5.208																												X																							
080060	Arenys de Mar	12.819															X	X												X														X			X						
080076	Arenys de Munt	6.512															X	X																																			
170101	Argelaguer	401	N																																																		
080082	Argençola	188				X	X																																														
430173	Argentera, L'	147																																															X				
080095	Argentona	9.791					X									X																																	X				
170118	Armentera, L'	755																																																			
430189	Arnes	506									X		X	X	X	X							X	X																													
250313	Arres	58	N																																																		
250328	Arsèguel	101																																																			
080109	Artés	4.443															X	X																																			
250334	Artesa de Lleida	1.324																																																			
250349	Artesa de Segre	3.225					X																																														
430192	Ascó	1.693																																																			
250365	Aspa	268					X																																														
250371	Avellanes i Santa Linya, Les	480					X																																														
080116	Avià	1.892					X										X	X																																			
080121	Avinyó	2.019																																																			
170123	Avinyonet de Puigventós	725																																																			
080137	Avinyonet del Penedès	1.254					X	X																																													
080155	Badalona	208.994					X																																														
089045	Badia del Vallès	15.032										X				X																																				X	
080168	Bagà	2.091																																																			
250390	Baix Pallars	353	N																																																		
250404	Balaguer	13.455					X							X																																					X		
080174	Balenyà	3.171					X										X	X																																		X	
080180	Balsareny	3.246																																																		X	

ANNEX

CODI	NOM	POBLACIÓ	LLIURAT	1	2	3	4	5	6	7	8	9	10	11	12	13	14	15	16	17	18	19	20	21	22	23	24	25	26	27	28	29	30	31	32	33	34	35	36	37	38	39	40	41							
439018	Deltebre	10.381					X						X	X																X																					
080752	Dosrius	3.050					X									X	X																												X						
430537	Duesaigües	200	N																																																
081537	Escala, L'	6.240													X															X															X						
170622	Esparreguera	17.824																											X				X												X						
080765	Espinelves	185	N																																																
170638	Espluga Calba, L'	419																											X																						
250812	Espluga de Francolí, L'	3.636																																																	
430542	Esplugues de Llobregat	45.731																												X																					
080771	Espolla	375																		X										X														X							
170643	Esponellà	392																											X					X											X						
170656	Espot	308								X																																									
250827	Espunyola, L'	260																																																	
080787	Estamariu	124	N																																																
250886	Estany, L'	391														X	X												X																						
080790	Estaràs	190																					X							X																					
250851	Esterrí d'Àneu	658																											X																						
250864	Esterrí de Cardós	77																											X																						
250870	Falset	2.518											X	X	X																																				
430555	Far d'Empordà, El	387																																																	
170059	Farrera	97					X																						X																						
250899	Fatarella, La	1.228														X	X																																		
430568	Febró, La	65	N																																																
430574	Figaró-Montmany	877														X	X																																		
081347	Fígols	49																																																	
080804	Fígols i Alinyà	289	N																																																
259084	Figuera, La	120	N																																																
430580	Figuera	34.493					X								X							X								X																					
170669	Figuerola del Camp	288																																																	
430593	Flaçà	862																																																	
170675	Flix	4.122																																																	
430607	Floresta, La	188																																																	
250925	Fogars de la Selva	706																													X																				
080826	Fogars de Montclús	344	N																																																
080811	Foixà	317					X																																												
170681	Folgueroles	1.640		X	X		X										X	X																																	
080832	Fondarella	682																																																	
250931	Fonollosa	1.018																																																	
080847	Fontanals de Cerdanya	406	N																																																
170694	Fontanilles	141	N																																																
170708	Fontcoberta	1.126									X																																								
170715	Font-rubí	1.249															X	X																																	
080850	Foradada	199								X																					X																				
250946	Forallac	1.666																																																	

ANNEX

CODI	NOM	POBLACIÓ	LLIURAT																																																														
				1	2	3	4	5	6	7	8	9	10	11	12	13	14	15	16	17	18	19	20	21	22	23	24	25	26	27	28	29	30	31	32	33	34	35	36	37	38	39	40	41																					
081580	Papiol, El	3.435													X	X																		X					X																										
171254	Pardines	143																																	X					X			X																						
081593	Parets del Vallès	14.917					X								X	X																	X																																
171267	Parlavà	337																																																															
431016	Passanant	189																																																															
171289	Pau	440																																																															
431021	Paüls	631	N																																																														
171292	Pedret i Marzà	131										X																																																					
251641	Penelles	523																																																															
171306	Pera, La	376	N																																																														
081607	Perafita	362													X	X																																																	
431037	Perafort	658																																																															
171328	Peralada	1.335								X	X																																																						
251654	Peramola	381																																																															
431042	Perelló, El	2.154					X								X	X																																																	
081614	Piera	9.180					X																																																										
431055	Piles, Les	185																																																															
081635	Pineda de Mar	20.871					X					X																																																					
431068	Pinell de Brai, El	1.072		X	X																																																												
251667	Pinell de Solsonès	215																																																															
251673	Pinós	312																																																															
431074	Pira	396																																																															
431080	Pla de Santa Maria, El	1.685																																																															
081640	Pla del Penedès, El	895								X												X																																											
171334	Planes d'Hostoles, Les	1.768					X	X			X																																																						
171349	Planoles	284													X	X																																																	
259118	Plans de Sió, Els	578										X																																																					
251689	Poal, El	634					X																																																										
251692	Pobla de Cérvoles, La	218																																																															
081653	Pobla de Claramunt, La	1.712													X	X																																																	
081666	Pobla de Lillet, La	1.393	N																																																														
431093	Pobla de Mafumet, La	1.147					X								X	X																																																	
431107	Pobla de Massaluca, La	439	N																																																														
431114	Pobla de Montornès, La	1.495																																																															
251713	Pobla de Segur, La	2.832																																																															
431129	Poboleda	339	N																																																														
081672	Polinyà	4.767					X																																																										
431135	Pont d'Armentera, El	565													X	X																																																	
250306	Pont de Bar, El	163																																																															
171352	Pont de Molins	456																																																															
251734	Pont de Suert, El	2.150																																																															
081825	Pont de Vilomara i Rocafort, El	2.656																																																															
431418	Pontils	147																																																															

ANNEX

CODI	NOM	POBLACIÓ	LLIURAT	ANNEX																																													
				1	2	3	4	5	6	7	8	9	10	11	12	13	14	15	16	17	18	19	20	21	22	23	24	25	26	27	28	29	30	31	32	33	34	35	36	37	38	39	40	41					
171833	Sant Aniol de Finestres	275																																									X						
081982	Sant Antoni de Vilamajor	3.726										X		X	X						X																												
081995	Sant Bartomeu del Grau	1.155																								X																		X					
082009	Sant Boi de Llobregat	79.463										X																																					
082016	Sant Boi de Lluçanès	550																																															
431362	Sant Carles de la Ràpita	11.485										X	X									X																				X	X		X				
082037	Sant Cebrià de Vallalta	1.904																																															
082021	Sant Celoni	12.839																																															
082042	Sant Climent de Llobregat	3.042					X								X	X																		X										X					
171582	Sant Climent Sescebes	424										X									X																												
082055	Sant Cugat del Vallès	55.825										X																																		X			
082068	Sant Cugat Sesgarrigues	736																																															
251961	Sant Esteve de la Sarga	112	N																																														
082074	Sant Esteve de Palautordera	1.510	N																																														
082080	Sant Esteve Sesrovires	5.314					X																																							X	X		
171595	Sant Feliu de Buixalleu	727																																													X		
082107	Sant Feliu de Codines	4.461													X	X																																	
171609	Sant Feliu de Guíxols	18.677													X																																X		
082114	Sant Feliu de Llobregat	39.603																																															
171616	Sant Feliu de Pallerols	1.128				X	X					X	X	X																																			
082129	Sant Feliu Sasserra	653																																															
171621	Sant Ferriol	202																																														X	
082093	Sant Fost de Campsentelles	6.479					X																																										
082135	Sant Fruitós de Bages	5.719																																															
171637	Sant Gregori	2.406					X																																										
251924	Sant Guim de Freixenet	1.018																																															
251977	Sant Guim de la Plana	188																																															
171642	Sant Hilari Sacalm	5.081																																															
082153	Sant Hipòlit de Voltregà	3.049													X	X																																	
081939	Sant Iscle de Vallalta	894																																															
082166	Sant Jaume de Frontanyà	26	N																																														
171655	Sant Jaume de Llierca	764																																															
431378	Sant Jaume dels Domenys	1.480																																															
439023	Sant Jaume d'Enveja	3.304					X																																										
171674	Sant Joan de les Abadesses	3.630																																															
171680	Sant Joan de Mollet	354																																															
082188	Sant Joan de Vilatorrada	9.376					X					X		X	X																																		
082172	Sant Joan Despí	28.246					X																																										
171851	Sant Joan les Fonts	2.749																																															
171668	Sant Jordi Desvalls	608										X																																					
089030	Sant Julià de Cerdanyola	228																																															
171693	Sant Julià de Ramis	2.073					X	X																																									
082205	Sant Julià de Vilatorrada	2.339													X	X																																	
179032	Sant Julià del Llor i Bonmatí	940					X						X	X	X	X	X																																

ANNEX

CODI	NOM	POBLACIÓ	LLIURAT	1	2	3	4	5	6	7	8	9	10	11	12	13	14	15	16	17	18	19	20	21	22	23	24	25	26	27	28	29	30	31	32	33	34	35	36	37	38	39	40	41							
431687	Vilanova de Prades	155															X	X				X						X															X								
083036	Vilanova de Sau	333																																																	
252516	Vilanova de Segrià	806																																																	
083020	Vilanova del Camí	10.344					X										X												X																						
089024	Vilanova del Vallès	2.439					X										X	X																																	
431671	Vilanova d'Escornalbou	432																																												X					
083073	Vilanova i la Geltrú	53.421				X																							X																						
431690	Vilaplana	547																																												X					
431704	Vila-rodona	1.033				X																		X																						X	X				
172305	Vila-sacra	398																X	X							X																									
252521	Vila-sana	528												X																																	X				
431711	Vila-seca	13.420					X																																												
082140	Vilassar de Dalt	7.486													X		X																														X	X			
082191	Vilassar de Mar	17.374						X																																											
172229	Vilaür	130																						X					X																	X	X				
431726	Vilaverd	363																																																	
431732	Vilella Alta, La	123															X	X	X																																
431747	Vilella Baixa, La	179																																																	
083041	Vilobí del Penedès	872												X			X	X																														X			
172333	Vilobí d'Onyar	2.239															X	X																																	
172327	Vilopriu	155																																																	
252537	Vilosell, El	192									X		X									X																													
431763	Vimbodí	1.045																																																	
252555	Vinaixa	617	N																																																
431779	Vinebre	457									X						X																															X			
431785	Vinyols i els Arcs	1.236																																																	
083089	Viver i Serrateix	196	N																																																
430521	Xerta	1.242																																															X	X	X

4.43. INDICADORS PRESSUPOSTARIS I RÀTIOS FINANCERES DELS AJUNTAMENTS

152

CODI	NOM	POBLACIÓ	INDICADORS										RÀTIOS				
			P1	P2	P3	P4	P5	P6	P7	P8	P9	P10	P11	F1	F2	F3	F4
250019	Abella de la Conca	199	95,12	102,10	98,75	76,08	73,59	72,85	43,23	1,68	1,01	29,15	30,84	1,01	2,46	124,93	349,00
080018	Abreira	8.454	48,68	72,41	70,76	177,68	173,64	71,20	90,42	4,22	5,83	24,78	28,49	36,59	3,01	168,08	115,43
250024	Àger	523	9,08	89,89	96,63	338,60	363,98	51,51	55,10	20,80	31,75	-7,77	11,93	31,50	0,34	393,95	522,63
250030	Agramunt	4.960	18,97	92,33	92,25	123,78	123,68	66,86	62,61	9,40	8,00	11,74	17,24	74,16	1,12	221,50	316,48
170010	Agullana	666	4,56	99,26	97,42	231,93	227,62	44,87	48,77	8,23	9,10	-0,34	5,54	50,39	1,01	428,04	459,95
080142	Aiguafreda	2.131	0,26	85,19	83,49	135,99	133,62	75,18	67,05	7,93	9,71	29,72	36,04	55,25	1,04	124,03	232,02
430017	Aiguamúrcia	651	18,89	109,36	85,91	184,74	145,13	72,33	70,94	9,04	10,17	6,33	14,52	30,88	0,93	289,54	329,40
170025	Aiguaviva	537	0,00	121,29	99,65	287,39	236,11	98,25	100,00	0,21	0,44	37,84	37,99	2,57	17,31	32,45	22,21
250387	Aitona	2.183	27,63	89,62	71,31	85,73	68,21	70,88	93,41	7,56	5,75	32,94	39,25	14,99	5,75	137,31	75,82
250045	Alamús	696	22,58	103,26	94,39	90,89	83,09	71,25	89,87	2,67	2,43	19,21	20,19	34,19	2,87	140,01	84,56
250061	Albagés	502	13,96	97,90	84,74	80,45	69,64	79,85	83,01	12,00	9,66	14,72	22,29	31,05	2,15	131,00	253,53
250077	Albatàrrec	1.189	16,91	99,20	95,05	125,17	119,94	93,03	89,46	6,83	7,96	24,45	29,62	29,80	1,74	44,02	107,08
250083	Albesa	1.512	2,97	96,36	92,95	89,39	86,23	93,09	96,06	13,78	8,02	7,67	20,58	3,44	1,51	47,51	110,26
250096	Albi	789	18,52	94,80	86,08	156,76	142,34	71,78	63,34	7,22	7,98	31,92	37,03	27,97	1,28	150,66	260,77
170046	Albons	596	4,76	101,64	97,29	105,41	100,90	66,99	61,18	6,21	4,44	20,80	26,47	5,19	1,02	1.327,80	2.172,70
430043	Alcanar	8.175	30,04	85,80	77,66	110,61	100,13	83,97	85,95	9,70	9,96	11,44	18,02	58,35	1,43	132,80	174,08
250100	Alcanó	261	0,00	37,57	32,15	67,85	58,06	100,00	100,00	3,50	2,37	34,31	36,79	0,00	0,00	0,00	0,00
250117	Alcarràs	4.804	11,88	87,87	85,54	127,32	123,95	74,55	80,59	4,83	4,81	12,72	14,76	39,03	1,29	211,36	216,36
250122	Alcoletge	1.846	7,27	100,05	92,03	110,96	102,07	78,51	81,53	5,42	4,46	29,03	31,85	48,48	1,96	135,58	146,41
430056	Alcover	3.841	54,81	78,10	84,51	119,92	129,77	87,40	89,73	3,90	3,87	30,46	32,90	28,44	1,95	73,34	93,24
430069	Aldover	782	0,64	91,33	95,16	106,77	111,24	84,84	76,34	7,22	4,28	14,21	17,81	0,00	0,00	0,00	0,00
430075	Aleixar	725	0,00	73,50	58,55	79,70	63,49	100,00	99,59	1,01	0,70	25,19	26,21	5,52	2,97	37,16	80,36
080039	Alella	8.614	11,67	94,69	96,25	107,94	109,72	90,31	86,53	4,47	4,41	9,17	9,17	81,40	0,93	84,25	177,46
430081	Alfara de Carles	362	8,38	63,76	62,31	158,25	154,65	74,78	80,94	6,66	4,21	10,11	15,36	57,46	1,22	378,00	359,54
250138	Alfarràs	2.941	1,01	99,12	86,53	57,26	49,98	88,87	92,20	5,05	2,89	17,00	20,79	11,92	2,09	61,44	82,42
250143	Alfés	332	10,35	91,20	94,73	146,89	152,57	58,61	63,82	5,34	5,47	23,52	27,76	12,19	1,21	154,18	312,21
430094	Alforja	1.309	1,29	50,03	50,04	120,97	120,99	81,41	75,28	7,09	5,01	7,80	14,60	19,19	1,00	159,19	210,07
250156	Algerri	508	0,00	56,02	98,87	92,64	81,57	84,64	77,55	9,24	8,30	9,25	14,44	68,32	0,37	115,26	400,14
250169	Alguaire	2.823	6,83	92,74	95,17	113,91	116,89	68,96	63,75	10,88	8,66	20,68	27,68	0,00	0,00	0,00	0,00
430108	Alió	372	16,91	42,68	45,14	74,47	78,77	86,11	92,48	4,52	3,10	9,96	9,96	67,20	1,45	153,07	151,54
250194	Almacelles	5.659	63,64	66,78	74,29	67,61	75,21	86,42	95,06	15,79	10,20	5,27	15,31	77,59	5,69	135,49	33,27
250208	Almatret	473	18,29	69,43	71,07	110,86	113,47	91,22	88,35	2,39	1,71	15,47	17,64	17,33	2,25	55,23	90,72
250215	Almenar	3.480	45,61	68,56	91,15	73,37	97,55	94,63	93,17	4,23	2,94	17,16	18,57	37,56	4,20	116,83	45,49
430115	Almoster	851	48,67	66,14	53,48	127,74	103,29	67,65	76,00	3,05	3,21	27,15	29,42	17,44	3,49	184,50	256,67
250220	Alòs de Balaguer	178	52,06	72,04	86,56	109,35	131,39	78,35	59,60	17,89	14,81	14,49	28,73	57,94	2,50	116,23	334,31
170062	Alp	1.231	0,00	70,42	51,93	300,34	221,47	60,91	100,00	4,47	13,36	27,58	31,28	24,75	10,46	195,39	55,65
080044	Alpens	274	6,60	84,94	83,37	290,99	280,41	30,47	31,11	11,22	11,23	-2,31	8,13	26,21	1,01	743,89	749,56
250236	Alpicat	4.237	12,20	106,89	67,22	112,88	70,99	82,53	98,12	1,14	1,12	40,64	41,57	4,32	3,94	113,85	99,03

CODI	NOM	POBLACIÓ	INDICADORS											RÀTIOS			
			P1	P2	P3	P4	P5	P6	P7	P8	P9	P10	P11	F1	F2	F3	F4
250241	Alt Àneu	418	10,62	94,12	39,21	458,53	191,05	38,37	90,39	5,20	8,26	26,13	30,29	99,36	3,24	771,56	416,02
430120	Altafulla	3.329	18,16	89,12	84,24	192,71	182,16	86,21	92,12	7,97	12,53	6,65	12,01	100,93	1,57	85,15	136,13
430136	Ametlla de Mar	5.047	20,58	101,73	96,38	185,29	175,54	85,00	85,18	4,92	7,42	5,86	7,27	60,78	1,03	129,99	168,76
080057	Ametlla del Vallès	5.910	2,34	81,94	83,95	141,08	137,57	88,80	93,96	13,95	18,12	10,50	21,57	46,07	1,75	56,27	73,26
439060	Ampolla	1.893	27,36	77,09	61,76	220,89	176,97	78,70	96,93	6,63	12,15	33,79	39,88	22,35	4,24	121,75	56,50
430141	Amposta	16.760	30,25	81,67	68,56	145,86	122,45	67,97	82,74	14,92	15,12	8,50	19,54	94,53	2,51	226,42	106,29
170084	Anglès	4.973	39,08	71,87	62,14	108,91	94,15	76,30	92,17	18,03	16,64	16,41	29,18	81,41	1,81	151,39	156,31
250273	Anglesola	1.272	7,21	88,40	62,39	107,31	75,73	87,34	98,41	0,26	0,17	13,30	13,54	2,29	1,70	428,94	348,65
250292	Arbeca	2.427	3,05	87,00	92,85	99,16	105,82	56,95	55,27	4,18	3,26	25,03	27,72	19,61	1,02	229,86	354,85
430167	Arboç	3.663	83,41	82,96	45,68	170,31	93,78	67,20	80,27	0,44	0,73	55,62	56,02	5,47	4,02	150,40	151,76
430154	Arbolí	133	0,00	109,58	62,91	130,72	75,04	100,00	100,00	0,00	0,00	-8,66	-8,66	59,32	99,95	7,94	5,72
170097	Arbúcies	5.208	11,42	80,35	78,77	163,12	156,89	80,08	74,04	34,91	35,23	-17,17	13,25	74,46	1,06	171,22	227,15
080060	Arenys de Mar	12.819	62,96	71,21	67,50	147,68	139,99	89,12	80,75	10,59	11,38	1,33	9,18	69,47	1,61	74,98	183,58
080076	Arenys de Munt	6.512	22,76	84,69	76,12	124,39	111,81	88,64	88,06	7,77	7,76	5,69	12,03	47,68	1,97	86,21	96,17
080082	Argençola	188	28,92	96,37	98,02	407,83	414,82	16,77	19,39	4,03	4,78	34,66	37,29	97,55	1,13	1.053,70	1.484,30
430173	Argentera	147	0,00	67,21	88,54	118,03	155,49	98,27	100,00	0,40	0,33	14,19	14,19	38,44	8,21	95,97	17,19
080095	Argentona	9.791	27,20	58,71	57,63	135,74	133,26	93,63	87,80	6,22	6,08	9,21	14,10	63,73	1,67	103,55	141,61
170118	Armentera	755	43,77	60,91	81,94	90,77	122,10	94,19	70,30	4,00	3,34	17,53	20,97	7,03	1,91	38,72	190,72
430189	Arnes	506	5,22	97,78	42,66	184,23	80,37	36,36	97,85	0,03	0,04	61,80	61,80	7,41	3,54	334,76	217,48
250328	Arsèguel	101	0,00	111,97	92,92	148,54	123,27	96,17	89,02	10,11	8,73	25,38	34,64	38,00	4,05	160,16	102,94
080109	Artés	4.443	16,70	86,10	64,38	107,34	80,26	80,58	88,16	1,84	1,58	29,95	31,40	6,02	4,05	121,79	88,81
250334	Artesa de Lleida	1.324	40,22	106,76	93,22	176,38	154,01	78,06	63,89	2,12	2,46	40,85	42,15	30,23	1,54	95,69	147,47
250349	Artesa de Segre	3.225	55,84	93,74	96,07	118,91	121,87	54,67	53,20	4,32	4,33	33,51	36,23	91,90	1,15	346,73	681,35
430192	Ascó	1.693	11,18	84,44	71,19	501,60	422,85	94,87	95,69	5,06	18,79	13,61	17,36	179,37	3,47	29,38	61,80
250365	Aspa	268	0,00	69,68	52,03	85,03	63,49	100,00	100,00	0,61	0,49	22,38	22,71	0,00	0,00	0,00	0,00
250371	Avellanes i Santa Linya	480	16,12	93,82	93,57	181,05	180,56	39,57	49,86	1,30	0,89	33,15	34,42	41,88	0,33	618,46	770,09
080116	Avià	1.892	5,78	71,17	66,80	103,46	97,10	77,66	87,06	9,71	8,25	12,40	20,20	39,46	0,95	127,81	164,67
080121	Avinyó	2.019	27,50	95,30	34,09	224,56	80,32	46,93	86,85	4,78	4,65	33,35	37,39	25,46	4,22	567,90	262,56
170123	Avinyonet de Puigventós	725	9,17	63,26	67,42	81,32	86,67	89,73	93,54	2,21	1,76	10,80	11,91	7,41	2,83	60,77	132,90
080137	Avinyonet del Penedès	1.254	23,40	56,85	54,21	164,92	155,55	55,11	77,72	9,15	10,21	23,83	31,91	75,20	2,55	306,57	180,44
080155	Badalona	208.994	58,13	65,14	67,49	95,36	98,79	84,76	83,84	14,02	11,83	3,54	13,47	68,21	1,17	107,73	114,50
089045	Badia del Vallès	15.032	43,73	69,48	75,13	127,38	137,75	81,81	83,04	1,75	1,78	15,30	16,64	13,95	2,81	115,22	143,29
080168	Bagà	2.091	90,16	63,53	56,52	105,36	93,73	86,91	87,71	9,96	7,47	11,62	20,03	22,19	3,94	78,15	112,83
250404	Balaguer	13.455	45,48	78,93	70,29	116,24	103,52	72,26	84,00	11,52	11,76	25,30	33,20	77,63	1,18	242,19	335,89
080174	Balenyà	3.171	24,51	63,82	63,50	121,84	121,23	57,58	70,84	5,93	5,69	26,19	30,95	33,84	1,45	276,41	260,64
080180	Balsareny	3.246	2,63	58,35	56,78	88,01	85,63	92,05	85,35	16,11	13,39	6,00	17,69	63,34	1,61	52,83	75,85
430206	Banyeres del Penedès	1.747	40,38	76,42	61,71	122,93	99,26	80,24	93,42	1,10	1,28	32,26	33,24	6,78	2,99	109,51	74,60
170157	Banyoles	15.436	17,26	71,32	66,11	127,67	118,33	82,49	82,87	18,03	19,45	13,09	26,00	113,30	1,60	139,04	113,36
250411	Barbens	766	6,58	79,24	77,98	108,65	106,92	85,84	85,17	12,78	9,64	14,32	24,74	35,09	1,03	89,07	130,96
430213	Barberà de la Conca	414	10,16	79,60	48,02	164,36	99,15	49,95	90,19	4,39	4,26	31,53	35,82	9,74	7,62	298,35	78,27
082520	Barberà del Vallès	26.741	45,07	76,69	75,73	128,92	127,30	88,17	87,24	13,94	15,61	16,51	26,79	56,16	2,77	59,98	113,54

CODI	NOM	POBLACIÓ	INDICADORS											RÀTIOS			
			P1	P2	P3	P4	P5	P6	P7	P8	P9	P10	P11	F1	F2	F3	F4
080193	Barcelona	1.505.325	5,02	102,19	97,42	175,31	167,12	86,70	85,66	13,53	23,07	26,25	31,98	127,37	1,01	53,13	65,35
170160	Bàscara	832	9,11	98,43	92,69	183,33	172,65	63,52	59,63	8,66	10,49	28,84	35,21	37,44	0,91	224,68	525,00
250447	Bassella	306	14,49	61,81	73,14	130,74	154,72	69,25	87,36	5,30	2,52	6,14	10,96	15,36	2,43	383,34	194,49
430228	Batea	2.000	1,55	83,12	72,68	225,57	197,24	35,61	31,88	6,18	4,70	39,88	44,12	25,45	1,18	705,16	1.094,60
080207	Begues	4.553	74,96	66,53	54,26	243,94	202,44	80,72	90,53	4,06	7,68	29,26	32,85	35,88	5,07	94,89	88,97
170139	Begur	3.545	25,14	84,30	68,30	364,57	295,37	83,89	87,45	14,25	39,36	19,67	31,74	125,73	3,08	92,00	101,78
170182	Bellcaire d'Empordà	559	0,00	79,32	85,95	87,27	94,56	100,00	100,00	1,34	1,17	16,67	18,01	0,00	0,00	0,00	42,73
250479	Bellcaire d'Urgell	1.294	10,49	81,79	88,32	91,71	99,03	93,04	80,44	9,04	7,79	18,80	24,94	42,43	1,04	62,50	162,66
430234	Bellmunt del Priorat	308	18,26	84,12	53,17	186,22	117,69	92,78	97,46	5,96	3,90	7,17	13,13	3,90	19,89	76,95	27,28
080214	Bellprat	94	0,00	95,98	95,00	260,60	257,95	24,63	29,41	2,74	1,74	25,66	28,39	1,74	1,34	1.116,80	989,26
250501	Bellpuig	4.110	31,51	81,55	68,66	123,06	103,62	52,82	79,63	6,45	5,16	0,27	4,30	28,35	1,53	441,23	297,61
430249	Bellvei	1.389	3,86	60,42	51,13	133,69	113,13	89,15	97,31	0,18	0,20	15,10	15,26	-0,59	2,65	73,31	50,76
250518	Bellver de Cerdanya	1.627	0,00	51,36	56,64	145,79	160,77	73,63	87,20	2,12	2,75	11,66	13,53	7,52	1,00	144,09	224,03
250523	Bellví	2.146	9,14	57,32	55,94	88,04	85,92	87,43	85,33	6,04	4,28	18,34	22,88	21,33	1,96	94,40	95,51
430252	Benifallet	883	93,50	55,14	83,52	111,46	168,82	83,58	81,21	2,29	1,91	7,90	7,90	49,05	1,87	294,03	153,95
430265	Benissanet	1.048	6,57	98,23	100,00	102,33	104,17	69,22	65,33	8,04	5,52	-2,30	2,96	32,05	1,00	261,01	277,11
080229	Berga	14.509	14,41	94,37	85,65	92,92	82,39	90,83	78,95	13,23	10,62	10,77	18,75	50,26	0,50	78,05	349,84
170195	Besalú	1.988	131,68	53,62	67,44	185,93	233,84	97,83	92,54	105,57	94,86	-83,46	16,96	98,40	1,83	159,65	187,55
170209	Bescanó	3.259	12,27	87,28	88,16	118,88	120,08	65,78	74,77	5,36	4,57	12,74	16,56	0,00	0,00	0,00	0,00
170216	Beuda	140	157,13	50,86	57,55	406,30	459,73	48,97	89,59	0,57	1,23	35,92	35,92	0,00	7,96	195,19	124,80
080235	Bigues i Riells	5.703	11,72	82,18	84,42	205,50	211,09	66,77	59,84	13,87	16,66	4,78	17,12	25,41	1,01	353,80	464,03
250557	Biosca	247	14,15	111,86	97,26	276,38	240,29	92,81	96,61	10,17	7,47	2,51	10,65	60,05	1,73	547,21	567,47
170221	Bisbal d'Empordà	8.318	39,76	64,63	58,75	153,25	139,31	93,51	85,23	12,38	14,25	16,89	24,04	65,60	1,16	43,82	120,75
430271	Bisbal de Falset	252	1,68	59,64	58,09	269,78	262,77	96,57	99,46	52,47	57,94	2,99	51,76	99,21	26,80	39,49	9,41
430287	Bisbal del Penedès	2.078	81,51	72,03	63,84	136,53	121,02	69,19	98,10	2,94	3,04	19,39	21,60	0,00	0,00	0,00	0,00
172348	Biure	216	54,92	80,57	95,02	216,50	255,33	35,88	24,80	0,09	0,08	35,50	35,50	0,00	1,17	250,26	1.018,50
430290	Blancafert	385	0,00	86,23	82,24	145,58	138,85	93,88	76,05	14,94	11,61	9,09	23,63	60,32	1,73	48,75	213,81
170237	Blanes	31.532	44,13	67,45	71,82	163,02	173,57	86,33	84,85	14,07	18,20	6,63	17,78	84,48	1,07	133,19	144,91
170293	Boadella d'Empordà	234	0,00	119,69	83,19	91,58	63,65	91,28	97,04	0,28	0,26	37,70	37,70	0,00	30,59	263,75	26,83
170242	Bolvir	279	4,42	109,00	54,69	571,11	286,55	85,13	73,00	0,65	2,35	38,62	39,12	8,73	10,30	56,65	147,10
250576	Bòrdes	209	21,13	109,69	91,56	428,52	357,70	57,91	54,00	9,70	16,12	17,67	25,38	150,02	1,60	431,40	545,35
170255	Bordils	1.398	7,36	99,21	97,00	152,90	149,49	49,37	37,03	3,02	1,88	23,47	26,24	0,01	1,15	417,45	701,88
250582	Borges Blanques	5.284	0,57	78,36	76,22	118,16	114,94	66,17	71,08	9,24	9,35	21,26	27,80	63,94	1,16	193,39	293,97
430311	Borges del Camp	1.593	25,86	87,23	77,41	160,81	142,69	61,37	63,96	8,46	7,76	12,21	19,59	37,38	1,30	249,95	254,14
170268	Borrassà	549	22,24	94,45	64,88	91,48	62,84	85,09	100,00	2,56	1,76	31,14	33,53	0,27	14,43	70,71	26,39
080240	Borredà	482	29,99	96,19	87,82	190,51	173,93	91,99	100,00	17,29	20,47	5,60	22,17	71,66	1,56	79,78	101,24
250595	Bossòst	924	0,00	103,41	92,26	239,84	213,97	71,27	40,84	10,67	9,45	9,40	16,43	25,74	1,12	451,72	957,55
430326	Bot	808	30,87	97,21	47,85	118,97	58,57	54,11	100,00	2,96	1,86	16,58	18,29	3,93	13,64	328,93	27,05
250560	Bovera	393	5,46	104,96	85,66	80,06	65,34	71,15	55,76	1,30	0,77	41,72	43,01	6,87	2,31	117,92	71,76
430347	Bràfim	567	40,77	79,95	78,25	101,28	99,12	85,76	83,77	29,38	18,37	-8,83	20,55	15,10	2,71	90,97	103,81
170274	Breda	3.408	0,00	35,65	36,01	83,53	84,38	70,80	77,88	11,65	7,30	1,51	9,91	38,40	1,02	158,10	169,78

CODI	NOM	POBLACIÓ	INDICADORS											RÀTIOS			
			P1	P2	P3	P4	P5	P6	P7	P8	P9	P10	P11	F1	F2	F3	F4
080253	Bruc	1.119	0,00	82,68	75,63	131,53	120,31	87,08	84,90	4,68	5,78	10,68	14,55	18,17	1,86	66,95	142,95
080266	Brull	195	35,77	50,00	54,73	167,28	183,10	88,46	85,41	4,82	8,06	13,35	17,86	48,72	2,91	57,18	118,15
170280	Brunyola	376	-50,62	73,26	68,69	76,89	72,09	96,84	100,00	0,20	0,12	2,95	2,95	0,00	6,17	39,74	28,68
430350	Cabacés	344	0,00	79,26	80,55	171,32	174,09	48,91	43,57	5,06	2,91	16,04	21,10	5,81	1,01	487,54	844,61
170314	Cabanelles	217	5,93	107,99	99,36	266,74	245,42	58,02	36,45	0,00	0,00	52,64	52,64	0,00	1,20	339,34	932,91
170307	Cabanes	769	63,76	66,59	49,15	61,68	45,52	89,31	83,96	1,87	1,15	26,19	27,46	5,46	6,17	57,42	61,33
080272	Cabanyes	569	71,15	74,90	46,15	333,27	205,36	90,15	92,58	0,00	0,00	62,96	62,96	3,03	6,17	65,39	144,86
250616	Cabó	119	0,00	40,32	37,67	99,08	92,56	45,04	95,60	6,31	3,19	20,49	26,79	29,16	7,17	395,97	90,78
430363	Cabra del Camp	638	9,46	77,31	85,80	120,86	134,13	85,97	84,02	2,34	2,27	28,04	29,33	23,51	1,24	94,02	184,15
080288	Cabrera d'Igualada	609	11,80	64,10	46,17	366,39	263,91	40,21	53,55	6,94	19,11	56,26	61,44	92,55	1,44	321,25	594,07
080291	Cabrera de Mar	3.795	24,62	96,40	69,16	243,75	174,87	74,81	87,45	3,02	5,02	18,45	20,40	49,45	3,29	119,73	117,16
080305	Cabrils	4.985	27,93	61,45	71,35	148,61	172,54	85,83	80,95	10,90	13,96	5,15	13,68	61,94	1,46	75,70	150,85
170329	Cadaqués	2.390	5,56	104,09	99,81	208,06	202,36	82,85	78,26	17,47	33,63	5,74	16,88	171,47	1,09	243,50	271,70
430379	Calafell	13.327	36,06	66,08	57,11	300,54	259,75	64,81	92,30	7,19	19,12	30,13	33,16	231,64	1,96	259,85	110,70
080348	Calders	778	1,60	83,94	95,11	150,49	170,51	98,93	65,91	6,36	6,84	11,39	16,41	25,59	0,77	47,89	328,52
080327	Caldes d'Estrac	2.028	100,76	58,93	74,96	255,79	325,36	85,73	87,85	8,64	17,31	10,94	18,30	107,47	1,91	152,64	209,42
170335	Caldes de Malavella	4.173	52,90	75,82	71,56	122,49	115,62	94,48	100,00	8,01	9,24	17,74	23,46	29,88	10,52	51,69	19,76
080333	Caldes de Montbui	12.789	18,86	71,44	75,38	121,12	126,63	89,50	88,49	13,01	13,81	3,84	12,81	100,32	1,31	69,22	120,99
080351	Caleta	13.814	9,67	88,21	81,34	146,84	132,20	89,10	86,55	10,52	13,44	10,37	16,80	0,00	0,00	0,00	0,00
080370	Calldetenes	2.056	6,05	60,60	62,16	125,78	129,03	96,38	95,80	7,04	7,11	30,55	36,79	20,62	1,18	39,21	63,76
080386	Callús	1.327	4,41	61,51	62,56	115,02	115,31	82,64	96,54	3,68	3,43	17,69	20,10	20,16	0,81	97,30	131,74
170340	Calonge	7.190	42,51	41,69	39,69	227,47	216,55	84,72	91,82	10,24	20,41	13,88	20,08	137,15	1,80	112,80	133,65
250621	Camarasa	906	16,03	85,90	85,23	191,26	189,76	59,71	63,43	2,24	2,48	27,68	28,67	100,12	2,17	266,30	341,50
430385	Cambrils	20.976	42,08	72,91	54,98	282,77	213,26	72,79	85,60	8,52	15,73	9,62	15,58	153,37	3,51	156,34	99,13
170353	Camós	626	60,99	61,69	64,96	93,35	98,30	65,92	93,43	4,17	2,45	30,93	34,02	7,55	4,83	224,25	80,83
170366	Campdevàrol	3.433	4,13	60,05	52,10	83,09	72,09	77,33	82,44	6,74	4,96	18,36	23,32	27,23	1,90	98,32	122,61
170372	Campelles	127	22,74	79,39	79,56	404,09	404,96	86,33	85,38	0,00	0,00	17,20	17,20	0,00	3,43	105,19	88,21
170388	Campllong	310	25,94	84,67	74,83	143,73	127,02	81,87	79,22	5,73	7,71	16,29	21,04	19,80	2,21	78,43	82,47
170391	Camprodon	2.289	17,58	81,10	67,14	189,40	156,80	76,33	84,66	15,38	19,24	3,04	13,87	131,49	2,34	234,45	157,97
250637	Canejan	107	7,23	40,22	26,81	368,09	245,38	93,55	87,35	3,88	10,59	33,16	37,03	35,90	15,68	38,55	92,95
170405	Canet d'Adri	519	222,03	83,85	100,00	100,12	119,41	100,00	98,88	2,18	1,42	33,12	34,57	7,07	24,74	45,37	19,78
080403	Canet de Mar	10.585	0,00	93,25	81,67	147,89	129,53	74,17	83,42	5,40	6,64	13,33	16,89	49,56	1,24	126,05	186,59
080410	Canovelles	13.118	10,89	71,31	76,95	83,97	90,60	93,99	85,83	2,94	2,34	11,23	13,65	5,50	1,45	45,02	97,58
080425	Cànoves i Samalús	1.945	0,00	76,36	67,16	132,38	116,44	89,58	88,48	1,81	2,29	43,30	44,67	13,99	1,85	57,52	139,70
430402	Capçanes	409	7,75	55,52	51,10	86,80	79,89	88,74	92,30	5,76	3,27	3,93	9,53	7,82	4,08	87,42	78,36
170427	Capmany	460	13,40	98,47	98,30	188,54	188,23	78,47	68,37	7,09	10,01	22,86	27,81	75,06	1,01	117,49	207,77
080462	Cardedeu	12.635	2,12	76,73	67,74	103,57	91,43	91,41	90,41	8,40	8,10	16,37	22,89	30,64	1,52	33,43	87,01
080478	Cardona	5.515	19,04	81,76	61,62	124,72	94,00	53,77	75,61	23,17	16,22	2,54	18,92	88,85	2,39	346,84	204,17
430419	Caseres	326	2,26	39,94	44,31	119,38	132,44	51,95	59,00	0,06	0,03	-28,76	-28,76	0,00	2,00	476,76	307,66
170448	Cassà de la Selva	7.874	-0,91	67,29	67,42	103,20	103,33	80,62	82,08	13,29	11,59	8,23	17,87	0,00	*.***,**	-4,23	0,00
080497	Casserres	1.595	19,86	97,14	97,51	116,31	116,76	67,14	66,93	2,67	2,02	14,74	16,99	28,50	1,27	200,01	245,88

CODI	NOM	POBLACIÓ	INDICADORS											RÀTIOS				
			P1	P2	P3	P4	P5	P6	P7	P8	P9	P10	P11	F1	F2	F3	F4	
170486	Castell-Platja d'Aro	7.112	8,83	40,98	41,81	306,36	312,56	81,26	79,97	14,50	38,47	1,77	12,58	199,96	1,14	126,11	147,76	
080522	Castellar de n'Hug	186	26,68	82,87	52,97	647,39	413,78	43,06	69,32	5,38	8,09	12,45	17,66	76,12	2,34	901,23	498,76	
080517	Castellar del Vallès	18.136	108,93	76,01	66,21	159,45	138,90	78,17	86,27	14,17	15,33	5,45	16,75	73,89	2,18	152,51	140,49	
080538	Castellbell i el Vilar	2.904	73,36	75,95	91,34	131,08	157,65	63,17	55,53	2,87	3,72	5,38	7,17	32,65	1,42	303,46	294,70	
080543	Castellbisbal	8.696	100,85	81,64	66,07	260,77	211,06	84,29	91,49	12,20	26,81	24,97	36,00	35,92	4,72	66,07	97,86	
080556	Castellcir	371	15,39	96,25	95,20	403,38	398,96	49,87	49,09	5,04	10,29	42,39	47,05	145,55	1,04	367,38	613,54	
250674	Castellclaus	973	2,98	92,46	91,23	94,82	93,55	87,13	97,34	10,25	8,74	11,55	16,40	36,81	1,01	105,68	155,02	
080569	Castelldefels	46.786	32,67	93,44	87,00	141,79	132,02	83,30	80,17	15,14	16,46	3,77	15,01	105,48	1,48	121,60	171,63	
080581	Castellet i la Gornal	1.462	34,75	75,86	57,91	201,04	153,46	74,53	83,74	10,41	13,72	15,17	23,60	30,04	2,68	211,71	119,84	
170464	Castellfollit de la Roca	982	26,29	96,76	97,73	116,34	117,51	81,32	86,45	11,33	12,31	8,75	17,20	55,61	1,26	107,76	162,30	
080608	Castellfollit de Riubregós	228	2,30	53,26	36,57	155,64	106,86	45,22	83,62	1,46	1,11	35,61	36,73	9,32	3,02	416,34	238,55	
080620	Castellnou de Bages	542	17,62	74,58	68,16	527,02	481,60	37,78	35,53	0,34	1,38	73,69	74,01	2,58	1,51	360,72	1.154,50	
250680	Castellnou de Seana	713	13,18	74,70	69,04	100,35	92,75	85,21	97,45	6,18	5,05	15,74	20,29	13,15	1,90	119,69	81,27	
170470	Castelló d'Empúries	6.883	15,06	72,29	73,41	287,82	292,28	78,75	81,04	8,86	22,24	3,55	4,80	259,77	1,25	181,19	170,49	
250693	Castelló de Farfanya	584	13,78	69,12	49,00	80,80	57,28	93,52	95,32	2,43	1,78	28,72	30,71	6,16	2,77	34,36	150,98	
080636	Castellolí	421	0,00	37,31	47,36	97,44	123,69	86,64	91,94	8,38	7,22	-5,09	1,71	30,36	0,12	61,77	94,35	
250707	Castellserà	1.113	20,53	53,91	52,12	69,97	67,64	75,97	83,83	7,19	4,37	13,88	20,25	9,07	2,17	112,06	90,23	
080641	Castellterçol	2.018	11,83	99,51	98,51	209,52	207,41	71,56	75,75	40,97	47,94	-22,90	12,78	129,32	0,97	316,16	388,25	
080654	Castellví de la Marca	1.434	23,42	93,91	95,94	126,72	129,46	66,85	66,54	3,01	2,40	9,31	11,68	15,61	1,04	243,86	273,14	
080667	Castellví de Rosanes	1.158	6,12	91,76	82,50	212,84	191,37	76,07	91,42	5,41	7,55	1,60	5,08	39,66	1,91	167,58	144,46	
430430	Catllar	2.544	19,58	65,18	64,53	72,08	71,36	95,68	89,62	6,41	4,60	15,82	20,55	21,24	1,65	21,70	159,84	
171899	Cellera de Ter	2.055	18,33	81,29	80,55	90,79	89,96	68,60	61,33	12,97	8,67	11,59	21,58	28,13	1,13	202,69	282,52	
170499	Celrà	2.762	64,40	58,29	66,36	159,56	181,63	87,27	82,58	3,11	4,33	35,21	37,54	20,02	1,96	99,81	153,08	
080673	Centelles	5.826	23,72	92,84	96,16	96,41	99,86	79,99	74,32	10,51	8,48	2,61	11,49	29,49	1,70	144,20	236,55	
082687	Cercs	1.439	8,62	55,67	55,57	129,99	129,74	82,07	83,36	11,04	12,37	3,93	13,06	58,08	1,56	211,04	141,34	
082665	Cerdanyola del Vallès	53.481	17,45	81,09	76,06	122,51	111,53	77,36	79,12	12,39	12,67	0,62	9,11	80,14	1,27	142,30	108,81	
080689	Cervelló	6.295	22,06	89,95	91,48	123,61	125,72	79,70	86,86	9,69	10,86	6,07	13,50	77,36	1,30	107,79	103,98	
250729	Cervera	7.707	58,36	75,54	74,28	160,83	158,15	80,82	86,19	74,54	62,02	-56,55	13,06	77,57	1,16	170,86	184,37	
250735	Cervià de les Garrigues	857	-33,20	58,02	87,63	72,18	72,81	91,44	98,33	9,23	6,66	-0,88	4,59	12,34	0,77	51,31	102,79	
170502	Cervià de Ter	601	16,26	61,29	68,50	115,28	128,84	89,05	82,87	3,59	3,11	21,85	24,83	4,61	1,76	52,98	146,53	
170519	Cistella	220	44,80	78,88	80,58	110,05	112,41	100,00	100,00	1,87	2,06	17,53	18,86	1,66	606,48	0,00	0,05	
250740	Ciutadilla	215	0,00	89,36	80,09	137,26	123,02	100,00	100,00	1,68	1,88	25,20	26,88	0,00	*	***	**	0,00
250766	Cogul	225	27,65	65,99	68,29	166,44	172,25	79,53	90,39	9,83	10,47	7,25	14,70	35,90	1,45	130,45	165,03	
170545	Colera	569	21,64	96,63	90,52	194,65	182,34	91,73	85,98	8,02	12,37	24,52	30,32	95,04	1,19	143,56	368,96	
250772	Coll de Nargó	601	0,00	90,79	87,72	95,03	91,82	62,93	63,86	9,22	5,47	7,65	14,37	23,99	1,23	513,68	630,98	
080692	Collbató	2.286	1,37	47,28	49,92	294,05	296,92	81,03	75,38	19,31	46,98	28,52	36,80	225,97	0,57	195,03	496,18	
430458	Colldejou	194	0,00	65,84	55,77	138,85	117,60	63,94	92,88	10,82	6,90	-17,08	-9,01	36,08	1,42	104,46	100,47	
080706	Collsuspina	250	5,83	59,75	65,27	188,71	206,17	73,05	51,96	3,63	3,49	15,49	17,92	9,92	1,30	202,32	413,80	
170558	Colomers	200	39,94	98,92	96,08	127,47	123,81	96,48	66,57	3,80	3,69	28,63	31,23	50,89	0,83	31,94	402,89	
251636	Coma i la Pedra	246	30,64	66,94	50,86	353,04	268,23	64,87	93,86	0,61	1,42	22,64	23,26	3,86	4,87	210,60	90,64	
251615	Conca de Dalt	424	23,12	56,06	46,95	214,47	179,61	77,92	88,90	3,05	4,54	21,96	23,80	4,36	2,91	84,35	83,15	

CODI	NOM	POBLACIÓ	INDICADORS											RÀTIOS			
			P1	P2	P3	P4	P5	P6	P7	P8	P9	P10	P11	F1	F2	F3	F4
430461	Conesa	116	7,88	99,37	95,12	207,42	198,55	98,72	100,00	4,29	5,17	26,55	30,84	20,69	9,07	85,56	20,71
080728	Corbera de Llobregat	9.573	31,43	54,22	39,70	203,54	149,04	63,17	82,48	5,74	10,04	47,88	52,77	50,35	3,11	195,87	187,97
250788	Corbins	1.082	42,72	96,13	98,05	114,13	116,41	81,31	72,91	8,11	6,33	1,48	6,39	48,50	1,04	214,49	346,99
080734	Cornellà de Llobregat	81.145	27,48	73,68	71,31	93,99	90,97	92,43	87,35	6,78	5,85	16,60	22,48	15,61	3,64	49,73	95,76
170561	Cornellà del Terri	1.882	44,24	79,17	74,12	137,49	128,72	68,37	95,23	14,33	13,34	13,35	24,03	80,20	6,63	175,66	50,19
430496	Cornudella de Montsant	860	0,00	103,72	85,73	117,85	97,41	58,22	87,11	2,70	2,10	11,87	14,11	1,74	3,32	247,21	87,57
430509	Creixell	1.785	21,76	86,71	74,02	280,19	291,23	85,19	81,32	6,24	15,18	-8,38	-5,12	98,64	1,53	187,31	143,31
170583	Crespià	224	0,07	91,35	21,78	539,25	128,59	22,07	94,19	0,00	0,00	1,51	1,51	0,00	27,61	1.510,20	82,82
179011	Cruïlles, Monells i Sant Sadurní de l'Heura	1.110	14,67	106,44	97,88	178,57	164,21	53,19	60,85	8,31	6,38	22,52	29,74	19,00	1,18	415,53	555,72
170617	Das	162	25,69	64,50	80,77	381,81	478,16	56,87	60,40	1,56	4,00	-13,09	-11,65	3,00	3,14	246,46	249,43
439018	Deltebre	10.381	21,33	93,13	78,59	124,48	105,05	72,46	65,46	7,76	7,57	12,73	15,39	74,44	1,22	345,11	353,01
080752	Dosrius	3.050	16,24	75,86	61,15	156,35	118,86	86,68	88,67	4,86	7,07	26,85	30,54	23,33	1,70	93,44	146,02
170622	Escala	6.240	21,08	94,47	77,13	359,99	293,91	78,40	86,65	12,48	39,85	27,29	35,89	264,06	2,57	140,52	83,88
080765	Esparreguera	17.824	20,44	77,71	75,57	114,06	110,91	87,57	88,91	15,79	13,15	-5,03	7,09	67,23	1,09	68,08	86,55
250812	Espluga Calba	419	0,00	66,79	74,11	123,19	136,68	95,49	90,60	20,50	24,30	-12,26	-0,37	178,89	1,27	18,45	50,93
430542	Espluga de Francolí	3.636	32,51	73,17	51,68	121,60	85,88	63,77	82,30	6,04	5,24	24,54	28,79	25,32	4,76	166,25	93,13
080771	Esplugues de Llobregat	45.731	38,55	75,81	70,81	110,02	102,76	97,75	87,83	15,92	14,14	4,51	17,50	54,44	2,85	6,73	81,70
170643	Espolla	375	27,44	95,28	95,89	139,24	140,13	69,03	80,73	3,48	4,85	33,89	35,79	17,44	1,10	119,56	178,93
170656	Esponellà	392	44,78	96,65	97,36	97,25	97,97	98,92	96,48	0,00	0,00	27,82	27,82	0,00	2,11	15,76	66,16
250827	Espot	308	60,23	67,66	61,19	366,02	331,00	88,42	94,77	1,35	2,14	28,52	29,87	9,06	2,89	111,38	116,37
080787	Espunyola	260	12,97	83,93	91,14	168,70	183,19	31,61	24,11	0,06	0,03	41,19	41,19	-2,06	1,27	789,86	1.619,20
080790	Estany	391	1,86	82,96	67,71	150,45	122,79	58,05	78,08	15,12	14,09	-4,77	6,26	57,74	1,28	296,17	226,11
250851	Estaràs	190	5,85	92,86	89,05	226,82	217,52	30,90	27,85	4,47	2,90	16,49	20,46	15,63	1,13	1.607,90	1.707,40
250864	Esterri d'Àneu	658	7,31	102,78	96,68	435,81	409,93	95,74	94,51	3,43	7,55	-3,98	-2,58	160,25	3,27	58,69	34,45
250870	Esterri de Cardós	77	8,08	87,32	85,81	495,37	486,83	83,97	82,21	3,56	3,95	-19,40	-15,88	51,95	2,27	348,86	251,10
430555	Falset	2.518	46,79	78,33	58,14	143,88	106,79	60,42	71,61	5,48	3,88	8,93	12,00	49,48	2,93	465,37	200,53
170059	Far d'Empordà	387	3,15	84,76	91,56	230,67	249,15	27,33	24,67	2,29	1,79	18,70	20,28	7,31	9,45	798,56	1.015,50
250899	Farrera	97	0,00	65,97	64,24	654,29	637,10	69,06	86,98	2,37	7,62	25,86	28,10	100,51	1,79	415,06	480,11
430568	Fatarella	1.228	2,70	83,90	75,55	130,68	117,68	71,16	74,37	2,53	2,75	20,85	22,66	7,69	1,07	303,15	336,07
081347	Figaró-Montmany	877	34,12	96,50	91,27	134,84	127,54	90,08	90,06	2,71	2,47	-2,56	-1,04	48,41	1,00	93,90	207,36
080804	Fígols	49	21,14	71,39	74,50	436,44	455,44	22,52	18,00	0,23	0,27	38,09	38,09	0,00	1,42	1.269,70	1.136,90
170669	Figueres	34.493	9,77	83,62	80,63	139,21	131,89	85,35	72,41	18,26	21,19	0,77	12,66	141,26	1,15	143,40	145,42
430593	Figuerola del Camp	288	18,40	83,96	81,75	138,23	125,68	80,03	90,36	29,95	26,99	-20,31	6,27	44,79	1,01	157,47	157,21
170675	Flaçà	862	49,37	84,89	81,41	123,31	118,26	80,27	56,29	2,12	2,26	40,75	42,53	5,80	1,85	84,33	293,87
430607	Flix	4.122	13,20	94,31	92,42	127,50	124,94	78,54	77,86	7,03	7,41	4,47	9,43	39,37	1,48	155,06	140,07
250925	Floresta	188	3,29	76,68	92,90	139,15	168,60	65,13	70,09	2,04	1,46	20,03	21,82	3,67	1,08	283,64	355,28
080826	Fogars de la Selva	706	14,58	66,48	66,12	214,71	213,55	96,28	90,64	10,26	13,06	1,13	10,27	71,20	1,33	75,13	149,88
170681	Foixà	317	0,00	99,64	85,12	245,16	209,98	52,95	39,41	0,00	0,00	24,90	24,90	4,73	1,17	465,29	664,15
080832	Folgueroles	1.640	20,01	58,01	40,25	178,01	123,52	47,39	76,75	15,81	15,19	0,67	14,01	52,15	2,67	366,54	154,58
250931	Fondarella	682	16,14	76,22	78,96	196,31	203,39	49,98	57,35	1,09	1,38	45,31	45,53	23,39	1,04	612,40	1.226,10

CODI	NOM	POBLACIÓ	INDICADORS											RÀTIOS			
			P1	P2	P3	P4	P5	P6	P7	P8	P9	P10	P11	F1	F2	F3	F4
080847	Fonollosa	1.018	9,89	91,78	61,74	143,28	96,38	61,63	77,24	5,19	4,91	21,00	25,27	27,88	2,65	213,87	129,54
080850	Font-rubí	1.249	3,57	50,24	48,83	87,41	84,97	87,02	92,97	3,61	3,15	7,72	10,90	9,54	2,61	82,64	90,61
170715	Fontcoberta	1.126	13,41	87,02	87,84	95,73	96,63	85,59	87,20	12,06	8,41	3,12	11,92	39,44	1,07	75,01	103,53
250946	Foradada	199	25,91	65,96	67,64	92,78	95,14	84,69	80,96	1,37	1,04	22,52	23,20	28,80	2,07	93,73	327,59
179026	Forallac	1.666	12,00	89,56	80,86	293,16	264,69	78,92	88,25	4,04	9,30	54,09	57,16	40,14	2,30	111,91	134,07
430614	Forès	66	12,54	55,02	56,26	283,13	289,51	38,95	44,20	12,54	15,20	-7,18	5,32	106,06	2,97	517,88	431,91
170736	Fornells de la Selva	1.555	90,23	63,01	45,74	264,16	191,77	75,06	91,22	4,59	9,98	47,27	50,85	66,21	3,56	113,53	130,22
170741	Fortià	529	-1,39	96,66	96,64	86,16	80,17	86,44	85,13	8,75	6,73	25,49	31,49	22,93	0,93	77,51	242,73
080863	Franqueses del Vallès	12.941	153,44	75,64	55,51	267,09	196,02	42,17	78,22	3,49	3,77	15,88	18,77	26,89	3,63	265,02	212,87
430629	Freginals	380	43,04	40,99	59,17	92,26	133,17	85,89	71,77	14,33	11,81	-5,03	-1,91	4,65	1,35	95,26	128,86
250962	Fuliola	1.251	0,00	96,54	93,72	117,30	113,87	49,93	68,37	8,99	8,39	37,89	43,79	39,11	1,12	233,96	361,01
250978	Fulleda	116	74,02	90,46	93,83	301,51	312,73	97,92	97,89	4,94	4,48	14,20	18,64	9,98	1,44	79,71	447,06
080902	Gaià	166	0,00	30,38	29,31	79,60	76,81	91,25	83,48	0,69	0,40	7,02	7,02	7,23	2,96	99,72	139,03
430635	Galera	729	87,84	70,28	79,62	90,73	102,78	85,20	80,64	3,20	2,28	15,37	18,55	8,44	1,76	81,87	157,77
080879	Gallifa	162	217,91	75,51	50,47	237,38	158,67	55,31	93,08	7,93	7,54	11,75	19,47	36,97	11,49	446,96	74,47
430640	Gandesa	2.629	6,34	62,95	64,37	109,32	111,79	50,68	40,91	3,58	2,73	23,02	25,18	19,87	1,09	442,68	615,17
430653	Garcia	515	5,47	62,96	61,19	141,50	137,51	100,00	100,00	1,54	2,10	16,72	16,72	39,91	3,43	0,87	76,51
430666	Garidells	160	0,00	43,63	53,27	109,23	133,37	98,97	99,52	0,13	0,10	-18,97	-18,97	0,00	23,71	17,09	11,71
080885	Garriga	11.953	10,05	92,63	78,18	146,27	123,45	87,57	90,57	8,50	9,60	6,55	12,06	67,66	1,00	67,49	87,91
170754	Garrigàs	332	11,64	89,07	99,86	223,74	250,86	36,25	32,27	2,09	4,08	59,11	60,61	0,00	1,11	237,83	840,63
170767	Garrigoles	147	10,11	110,70	26,51	304,94	73,03	43,06	100,00	5,34	4,92	20,69	20,69	0,00	11,38	869,10	76,44
170773	Garriguella	718	11,57	92,64	98,04	92,52	97,91	98,47	96,69	8,44	7,57	0,11	5,44	33,41	1,00	8,36	79,80
080898	Gavà	39.619	12,00	98,79	98,04	139,51	138,45	78,49	71,69	7,63	7,93	5,17	11,05	45,52	1,05	131,46	211,90
250984	Gavet de la Conca	322	75,93	75,31	76,53	159,71	162,30	70,92	46,72	2,84	2,91	26,37	29,12	10,34	2,83	150,40	387,84
080919	Gelida	4.457	50,05	62,22	60,30	142,62	138,22	81,27	91,86	14,92	16,32	7,37	17,30	91,28	2,77	124,27	116,09
259123	Gimenells i el Pla de la Font	1.103	5,44	83,84	92,62	93,60	103,41	67,23	60,63	6,96	4,77	9,78	14,89	19,62	2,00	185,54	301,13
430672	Ginestar	845	0,00	70,45	66,90	57,64	54,74	92,06	94,26	0,03	0,02	8,29	8,29	0,65	1,96	47,23	90,54
170792	Girona	75.256	34,01	92,51	87,22	152,67	142,78	83,41	88,33	8,34	10,66	11,17	15,89	87,94	2,03	141,48	81,00
080924	Gironella	4.875	4,73	95,19	91,12	92,69	88,50	71,93	75,28	17,16	12,34	-11,87	-1,78	81,91	0,90	292,29	335,19
080930	Gisclareny	25	77,05	93,88	90,58	1.113,70	1.074,60	16,78	27,51	0,03	0,14	49,50	49,50	0,00	1,64	789,83	822,47
430688	Godall	725	19,83	52,71	52,48	64,75	64,47	96,12	89,03	3,62	2,18	13,78	17,37	8,47	2,35	32,11	83,17
250997	Golmés	1.369	2,72	49,80	25,19	168,27	85,11	73,85	95,30	4,27	4,37	30,02	33,60	30,67	10,10	154,59	44,08
170806	Gombrèn	222	70,83	86,85	84,64	208,75	203,42	93,68	95,96	6,38	6,74	14,35	18,15	27,11	2,51	45,91	42,50
080945	Granada	1.359	7,63	134,54	97,87	154,60	112,46	90,88	87,47	2,54	3,44	37,57	39,79	18,92	1,54	205,15	398,34
251018	Granadella	806	18,89	92,98	92,07	95,86	94,93	89,59	93,20	3,48	2,91	10,57	13,52	8,27	3,00	94,21	35,14
080958	Granera	61	40,31	56,20	83,55	244,36	363,27	99,71	100,00	0,22	0,34	7,72	7,72	0,00	2,03	38,16	81,29
251023	Granja d'Escarp	1.109	6,01	69,37	69,33	66,08	66,04	85,28	88,02	6,61	4,19	17,76	21,87	14,51	1,18	170,51	238,89
080961	Granollers	53.681	21,02	90,71	86,77	150,66	144,12	81,10	79,07	15,49	17,25	5,66	17,37	97,27	1,55	147,89	148,80
251039	Granyanella	143	41,15	92,16	86,58	228,44	214,61	35,31	47,41	13,42	17,34	4,27	13,42	87,07	1,03	636,42	839,51
251057	Granyena de les Garrigues	165	21,76	95,82	90,60	181,71	209,21	90,03	94,16	21,52	28,04	16,26	25,65	81,17	1,05	113,46	410,07

CODI	NOM	POBLACIÓ	INDICADORS											RÀTIOS			
			P1	P2	P3	P4	P5	P6	P7	P8	P9	P10	P11	F1	F2	F3	F4
251044	Granyena de Segarra	155	13,06	88,79	90,03	104,14	105,60	78,29	86,78	7,67	5,68	-7,56	-3,29	6,56	1,05	549,08	549,83
080977	Gualba	799	0,00	68,42	49,17	201,76	129,88	58,36	83,97	7,78	10,24	12,27	17,48	31,23	1,62	253,91	187,22
170813	Gualta	311	19,08	100,34	91,12	168,59	153,09	71,91	80,34	3,53	3,72	26,75	30,01	1,79	2,69	165,76	153,26
430705	Guiamets	301	2,03	49,74	40,45	99,48	80,90	91,78	90,43	5,10	3,37	37,27	42,31	16,61	3,98	43,21	46,06
170828	Guils de Cerdanya	326	15,03	108,70	96,48	425,29	377,47	76,59	66,41	1,33	4,87	46,55	47,52	21,71	2,36	100,87	222,08
259031	Guingueta d'Àneu	324	53,13	73,36	68,37	251,35	234,27	70,93	91,45	2,26	2,93	40,69	42,94	38,43	3,20	214,92	209,79
251109	Guissona	3.455	17,68	83,10	91,42	133,86	147,26	47,65	47,94	1,00	1,14	42,40	43,21	8,57	1,03	282,79	581,71
251116	Guixers	155	109,41	97,39	69,11	344,88	244,71	99,40	93,83	4,04	4,73	10,13	13,99	9,03	7,24	51,82	66,54
081000	Gurb	1.937	2,82	59,24	73,14	326,28	402,83	83,75	81,61	1,59	4,57	77,49	78,97	17,44	1,01	71,79	483,90
430712	Horta de Sant Joan	1.236	11,15	94,12	81,54	96,35	86,96	76,75	89,80	11,67	8,56	5,44	16,33	14,56	2,03	152,96	127,79
081017	Hospitalet de Llobregat	242.480	18,88	90,16	88,38	98,90	96,94	84,15	85,86	11,11	9,69	5,60	11,80	74,82	1,18	102,59	85,55
170834	Hostalric	2.915	35,60	99,95	87,87	223,88	196,84	72,50	50,10	6,24	8,95	44,00	48,80	54,12	1,43	143,86	497,58
081022	Igualada	32.935	12,13	87,34	76,96	147,91	130,03	78,03	88,61	17,06	22,02	10,91	23,49	115,89	2,03	108,80	77,81
251155	Isona i Conca Dellà	1.206	16,10	104,55	92,79	103,89	92,21	88,14	87,45	5,72	4,81	26,74	32,06	0,00	0,00	0,00	0,00
251137	Ivars d'Urgell	1.779	8,60	76,63	68,24	98,52	87,74	66,84	76,24	6,78	5,10	24,49	29,68	31,50	1,75	191,17	192,23
251121	Ivars de Noguera	339	29,99	92,70	59,20	163,60	104,48	46,07	83,90	8,18	6,47	16,24	21,71	8,23	2,43	472,73	341,98
251142	Ivorra	152	3,25	89,46	98,29	212,26	233,22	25,70	34,48	14,34	9,80	0,41	10,92	20,04	1,09	334,05	902,46
170852	Jafre	312	64,60	104,39	98,70	183,41	173,41	74,00	71,85	59,14	50,94	-31,90	25,20	5,25	1,25	232,35	242,78
170865	Jonquera	2.626	7,24	90,68	87,97	185,28	179,75	89,94	91,03	6,08	10,36	4,59	8,59	82,97	1,41	62,69	53,24
259101	Josa i Tuixén	157	12,69	87,54	100,00	252,02	287,90	39,67	51,25	14,08	18,15	-17,81	-7,38	77,99	1,24	330,30	555,69
170871	Juià	260	171,02	53,46	75,93	100,87	143,27	58,44	30,73	0,00	0,00	25,52	25,52	0,00	1,09	449,61	469,26
251180	Juncosa	637	0,00	81,75	71,18	112,50	97,95	98,97	77,18	0,74	0,83	39,71	40,26	2,79	3,16	5,35	115,42
251193	Juneda	2.935	18,33	80,97	85,88	104,10	110,42	89,02	89,55	9,84	8,67	9,00	15,33	61,10	1,51	66,51	77,96
251214	Les	700	23,56	87,08	34,04	419,44	163,97	49,77	98,15	9,48	15,46	42,63	50,02	104,80	8,71	574,15	185,27
251229	Linyola	2.396	14,32	86,67	90,20	67,06	69,79	93,10	96,08	8,32	5,45	8,16	13,56	29,85	1,50	81,00	72,01
251235	Lladorre	230	52,25	73,02	88,42	522,92	633,20	60,77	69,50	42,22	135,06	-36,38	-12,95	468,51	1,26	810,49	565,32
081056	Llagosta	12.124	17,62	73,75	65,89	98,14	87,68	84,75	86,72	2,56	2,37	21,39	22,38	29,55	1,80	70,23	119,33
170890	Llagostera	5.910	11,67	78,34	76,28	132,58	129,08	69,93	69,91	9,56	10,45	22,11	29,14	53,88	1,50	189,42	248,26
170904	Llambilles	435	0,00	78,56	74,48	541,79	513,63	50,14	25,11	0,71	3,11	76,45	76,91	38,65	1,12	302,04	1.855,10
170911	Llanars	494	130,87	61,91	61,09	122,85	121,23	84,05	72,22	2,66	3,05	42,98	45,00	11,90	2,94	168,98	143,49
170926	Llançà	4.078	7,16	98,87	99,13	195,15	195,66	87,43	81,02	12,55	21,50	0,17	7,33	179,42	1,04	124,78	264,54
251253	Llardecans	620	13,04	91,21	95,09	118,74	123,79	73,40	75,85	4,14	4,08	21,85	25,39	16,09	1,42	125,90	134,20
251266	Llavorsí	281	0,00	61,81	56,87	359,44	330,69	76,46	92,84	1,42	3,07	20,42	21,84	67,97	1,34	160,12	181,52
251207	Lleida	113.040	15,35	83,17	78,51	145,00	136,89	74,94	74,71	16,77	18,45	4,31	12,27	188,04	1,09	203,84	196,59
170932	Llers	1.009	0,84	88,82	89,32	100,54	101,10	65,50	66,58	2,11	1,52	23,96	25,30	2,61	1,26	321,18	416,46
081075	Lliçà d'Amunt	10.209	4,70	74,44	80,05	118,57	127,50	93,47	80,05	6,88	7,97	9,73	13,86	42,72	0,18	45,42	275,85
081081	Lliçà de Vall	5.236	62,15	51,93	52,15	203,73	204,58	76,31	75,02	7,87	12,46	10,12	16,54	48,90	1,29	192,24	273,79
251288	Llimiana	142	48,80	86,95	97,25	296,12	331,19	30,25	27,57	3,55	3,37	17,00	20,28	13,92	1,09	840,81	1.169,90
081069	Llinars del Vallès	7.135	7,63	83,68	73,78	177,01	156,07	50,42	54,51	1,45	2,21	42,08	43,34	7,98	1,49	214,96	342,12
170947	Llívia	1.066	53,67	83,78	79,58	310,44	294,87	43,06	51,89	6,22	9,40	4,64	9,53	149,57	1,41	500,93	357,45
430727	Lloar	116	0,00	34,52	41,70	114,56	138,39	80,98	99,80	10,53	7,64	9,90	18,97	15,72	9,25	115,18	29,72

CODI	NOM	POBLACIÓ	INDICADORS											RÀTIOS			
			P1	P2	P3	P4	P5	P6	P7	P8	P9	P10	P11	F1	F2	F3	F4
251291	Llobera	235	2,72	100,33	84,34	140,30	121,14	55,82	43,44	3,79	1,66	40,40	44,19	6,64	1,40	270,29	294,97
430733	Llorac	129	9,07	48,28	38,34	172,51	137,01	34,69	32,78	0,08	0,06	25,03	25,03	0,00	2,14	536,25	593,91
430748	Llorenç del Penedès	1.647	13,42	100,46	85,79	129,61	110,69	84,58	93,63	0,66	0,83	21,15	21,81	4,52	1,46	78,99	145,94
170950	Lloret de Mar	21.589	22,51	91,33	82,96	261,36	237,41	88,75	87,17	19,57	40,83	5,32	21,11	138,90	1,61	96,07	165,68
170963	Llosses	271	0,00	105,44	62,73	75,39	44,85	75,39	80,59	0,12	0,09	45,89	45,89	0,00	1,80	386,11	810,51
081094	Lluçà	283	14,64	93,43	42,57	254,99	116,20	34,92	85,80	4,54	5,76	14,94	17,53	23,19	4,58	603,19	170,92
171024	Maçanet de Cabrenys	672	16,67	78,74	82,96	134,26	141,46	73,22	61,15	9,31	9,69	23,22	29,76	56,98	1,18	206,37	441,41
171030	Maçanet de la Selva	3.973	38,44	81,58	67,76	198,08	164,53	73,70	89,78	8,88	11,17	12,13	17,99	101,89	4,20	131,92	73,09
170985	Maià de Montcal	324	61,11	64,10	99,76	197,46	307,32	33,04	31,67	0,12	0,09	13,74	13,74	0,00	1,07	954,23	976,30
251333	Maials	978	10,79	99,64	99,76	82,69	82,79	75,75	80,02	9,22	6,64	8,11	14,89	28,17	1,12	164,02	220,94
251305	Maldà	276	11,79	86,69	97,63	165,86	186,79	66,15	71,28	14,30	16,75	7,50	14,99	86,03	1,14	221,06	258,48
081108	Malgrat de Mar	14.246	37,18	62,92	73,78	119,54	140,17	93,08	93,89	14,24	16,90	10,24	21,36	72,24	3,39	34,59	43,78
081115	Malla	252	5,37	58,89	56,11	123,75	117,90	96,71	98,76	5,81	7,18	8,66	8,66	172,83	2,19	22,93	210,77
081120	Manlleu	17.872	23,38	83,85	76,26	116,41	105,87	84,29	91,39	12,13	11,83	5,29	14,76	59,90	2,40	75,16	44,59
081136	Manresa	63.929	38,25	71,23	70,41	134,80	133,27	90,61	83,80	14,98	14,10	2,17	13,76	70,50	1,73	81,86	108,89
430751	Margalef	129	27,08	62,70	73,53	363,65	426,47	79,35	99,51	0,08	0,07	37,43	37,43	0,00	3,22	76,21	35,31
081141	Martorell	22.537	36,53	78,75	76,85	153,67	149,96	90,17	93,36	11,60	16,39	14,93	24,25	64,88	1,50	74,82	91,18
081154	Martorelles	4.942	23,81	57,76	59,47	179,83	185,14	83,76	83,27	8,67	11,08	-12,27	-6,36	73,11	2,47	150,02	109,79
430770	Mas de Barberans	697	7,54	72,52	56,77	130,04	101,80	89,87	88,24	8,78	7,29	28,05	34,25	66,59	3,08	85,54	71,56
171002	Masarac	240	17,94	67,53	62,82	127,43	118,54	51,93	65,81	10,19	8,69	18,97	27,17	26,22	1,73	303,72	299,99
430786	Masdenverge	1.004	4,40	81,66	84,45	116,75	120,75	83,67	79,34	7,30	5,48	13,66	19,12	20,31	1,00	173,08	176,26
081167	Masies de Roda	670	16,70	82,21	78,77	133,32	127,73	67,39	57,56	3,24	2,98	21,84	25,08	9,15	1,64	176,68	290,91
081173	Masies de Voltregà	2.784	48,48	72,71	68,42	84,97	79,95	89,42	95,38	10,94	8,67	12,37	21,82	32,28	4,69	95,94	65,42
430799	Masllorenc	443	6,04	69,09	62,88	107,85	98,17	92,84	91,52	8,74	8,38	35,04	37,11	123,25	1,24	393,50	502,71
081189	Masnou	21.121	30,82	77,51	77,50	135,41	135,39	87,68	90,93	14,61	14,67	-2,44	9,25	80,12	1,73	53,87	96,60
430803	Masó	277	23,28	57,38	74,97	88,90	116,14	94,17	97,70	17,20	10,99	-46,05	-29,10	25,00	1,40	157,49	138,65
430810	Maspujols	482	2,55	68,44	68,54	126,08	126,27	100,00	100,00	7,40	4,23	-0,46	6,94	5,43	18,97	38,55	3,61
081192	Masquefa	5.210	33,87	79,72	79,68	203,31	203,22	49,48	47,38	8,94	13,89	39,15	44,60	133,40	1,00	385,52	575,26
430825	Masroig	515	77,66	61,90	62,40	72,18	72,76	99,38	99,49	3,94	2,31	9,29	13,22	9,22	19,21	27,74	21,21
251312	Massalcoreig	624	0,00	78,73	83,25	94,30	99,70	64,35	65,32	12,16	8,68	6,50	16,67	0,00	0,00	0,00	0,00
171019	Massanes	549	11,77	61,20	49,42	187,11	151,09	75,27	86,78	2,21	3,07	8,45	10,32	24,21	3,01	202,72	67,41
251327	Massoteres	182	13,38	86,51	98,16	136,80	155,23	59,57	34,37	5,48	2,85	10,06	15,35	13,74	1,30	354,37	1.055,70
081206	Matadepera	7.197	84,99	88,13	56,04	217,34	138,19	79,23	86,14	13,67	16,63	8,84	20,63	124,25	3,41	159,48	146,37
081213	Mataró	107.191	19,09	84,07	86,62	117,26	120,82	84,96	83,43	13,03	12,80	0,71	10,19	75,98	1,33	76,85	93,18
081228	Mediona	1.465	0,00	93,84	90,78	137,36	132,87	60,73	68,07	4,66	4,30	1,15	4,23	25,57	0,73	244,12	349,61
251348	Menàrguens	815	9,65	86,40	90,38	121,89	127,51	60,32	42,80	11,12	6,88	10,89	19,62	39,79	1,00	313,40	590,32
251351	Miralcamp	1.230	16,12	94,14	91,75	89,73	87,45	80,47	87,89	2,72	2,28	19,31	21,45	10,75	2,35	85,80	71,62
430846	Miravet	782	48,52	64,18	59,10	77,70	71,55	76,37	94,13	1,33	0,83	13,47	13,85	18,29	8,04	224,30	42,12
430859	Molar	291	0,00	64,61	66,61	108,84	112,20	98,38	100,00	7,07	5,94	0,68	7,12	14,34	1,14	8,58	30,53
081234	Molins de Rei	20.198	58,33	76,16	77,00	145,21	146,81	79,31	79,72	10,02	12,74	8,60	16,72	62,16	2,15	159,34	128,20
251370	Mollerussa	9.864	31,50	65,53	63,47	141,45	137,02	77,43	80,50	12,07	13,57	0,57	7,37	82,27	1,46	234,78	189,65

CODI	NOM	POBLACIÓ	INDICADORS											RÀTIOS			
			P1	P2	P3	P4	P5	P6	P7	P8	P9	P10	P11	F1	F2	F3	F4
081249	Mollet del Vallès	46.897	17,21	82,44	87,93	112,10	119,51	83,83	79,81	19,14	18,52	-1,40	13,32	71,49	1,26	184,50	184,88
171077	Molló	335	4,22	72,59	59,41	157,73	134,55	88,44	95,82	12,50	12,03	10,93	19,42	80,99	2,33	181,33	127,68
081271	Monistrol de Montserrat	2.559	0,00	59,51	54,66	89,75	79,31	90,22	84,52	6,96	5,96	12,61	18,37	15,12	0,56	45,23	143,07
430918	Mont-ral	169	19,32	26,86	23,49	166,47	145,56	94,02	98,96	39,86	43,52	-16,97	22,55	8,26	2,84	229,33	169,74
171100	Mont-ras	1.675	27,07	84,75	78,89	114,06	106,16	76,16	85,75	1,93	1,94	29,85	31,62	0,92	2,46	98,60	128,98
430923	Mont-roig del Camp	6.965	95,42	42,52	74,89	195,90	264,93	84,73	90,01	4,94	9,38	5,78	8,81	112,49	2,07	111,94	117,02
171096	Montagut	784	66,83	70,52	67,18	109,90	104,70	88,38	100,00	9,56	7,39	4,60	12,13	36,30	1,58	66,95	136,66
430862	Montblanc	6.132	11,79	71,44	72,56	162,59	160,62	71,18	81,59	6,17	7,07	8,89	12,08	77,98	1,61	272,41	217,85
430884	Montbrí del Camp	1.519	30,40	84,08	94,07	90,87	101,66	84,98	85,59	1,30	0,99	13,46	14,77	4,94	1,22	110,86	175,72
081252	Montcada i Reixac	28.714	13,48	102,82	85,75	133,57	111,39	81,96	91,06	9,97	11,50	14,12	21,85	58,59	2,19	85,87	72,84
251399	Montellà i Martinet	504	0,00	75,82	63,22	122,05	101,77	100,00	100,00	1,06	1,13	37,52	38,55	11,58	5,83	4,74	73,34
081311	Montesquiu	834	2,42	82,16	70,79	99,46	85,70	82,68	88,07	10,29	8,73	19,70	28,19	24,67	1,75	72,68	102,24
251403	Montferrer i Castellbò	753	6,05	99,28	94,72	153,37	146,34	59,96	68,78	5,37	5,91	18,74	22,49	24,54	1,13	177,07	334,37
251386	Montgai	790	2,11	77,87	80,53	57,65	59,62	95,96	100,00	0,07	0,04	9,25	9,31	0,04	1,03	17,58	45,70
081265	Montgat	8.423	33,30	78,36	81,68	100,91	105,18	87,07	82,91	7,77	6,94	8,26	14,75	22,76	1,76	135,21	119,61
081326	Montmajor	459	0,59	89,40	93,58	148,56	155,50	63,77	63,40	6,45	3,86	-27,12	-21,32	24,89	0,54	95,01	398,14
081332	Montmaneu	190	0,00	98,16	97,80	118,23	117,79	100,00	94,42	0,00	0,00	1,38	1,38	0,00	3,41	6,11	52,35
081350	Montmeló	8.613	11,51	100,70	87,60	130,89	113,86	81,08	82,84	4,98	6,05	15,75	19,40	28,84	1,45	146,01	149,92
251425	Montoliu de Lleida	469	45,86	83,86	63,80	199,40	151,70	63,33	73,95	0,60	0,74	31,94	32,40	2,08	1,86	220,11	221,26
251410	Montoliu de Segarra	193	6,87	82,54	60,53	185,77	136,23	29,70	56,83	2,80	1,59	-1,21	1,53	12,81	1,61	1.390,10	884,42
251431	Montornès de Segarra	106	0,81	92,37	94,43	231,07	236,22	33,29	53,65	7,21	4,25	9,28	16,49	23,04	1,56	1.164,60	1.390,60
081363	Montornès del Vallès	12.771	91,04	56,81	52,98	151,77	141,54	70,16	91,78	7,43	9,73	27,10	32,61	0,00	0,00	0,00	0,00
430939	Móra d'Ebre	4.788	0,00	85,03	90,61	133,14	141,89	58,14	63,46	11,28	10,28	1,89	9,14	62,52	0,95	228,66	354,78
430944	Móra la Nova	2.715	25,51	83,87	67,70	139,21	112,37	69,47	88,21	2,87	2,37	3,98	5,35	26,83	2,00	293,07	137,48
430957	Morell	2.327	14,93	71,25	86,98	206,70	252,30	88,89	68,67	5,37	8,30	26,80	26,80	171,90	1,32	73,23	239,78
081290	Muntanyola	329	0,00	54,52	52,23	194,68	186,51	54,53	54,28	10,90	11,95	12,19	21,46	101,28	1,12	296,92	535,11
081398	Mura	221	18,39	75,85	75,96	307,09	307,55	55,88	52,83	3,58	5,37	-9,87	-6,74	-21,29	1,05	361,94	358,92
250254	Naut Aran	1.498	31,18	71,07	90,61	497,87	634,74	66,03	55,08	0,25	0,81	27,87	28,12	2,97	1,33	169,95	652,57
081402	Navarcles	5.363	47,95	67,25	72,43	84,71	91,23	81,73	84,16	6,94	5,09	9,65	15,61	34,47	2,49	201,01	125,58
081419	Navàs	5.580	127,67	46,93	43,90	81,64	76,37	91,57	87,25	5,53	4,22	14,26	19,07	7,39	1,10	80,80	117,88
171117	Navata	720	5,24	58,82	54,51	122,52	113,53	80,22	85,14	3,75	4,18	25,03	27,88	12,11	1,39	113,17	160,05
251462	Navès	267	0,00	51,83	52,66	117,91	119,80	71,28	73,81	0,00	0,00	29,57	29,57	25,73	1,52	332,04	512,12
430976	Nou de Gaià	391	4,10	54,33	47,44	79,41	69,35	87,58	91,81	3,27	2,43	15,12	18,30	25,83	1,63	66,48	84,61
430982	Nulles	358	3,67	31,82	34,17	90,40	97,10	68,01	62,80	8,02	5,05	-14,28	-6,30	16,76	1,03	199,13	229,21
081430	Òdena	2.697	112,41	57,49	61,58	103,63	111,02	94,94	88,92	8,55	8,06	5,41	12,76	31,91	4,22	29,47	76,08
171122	Ogassa	242	20,83	40,21	40,78	227,60	230,83	81,88	88,36	2,19	2,95	-3,55	-1,83	7,06	1,94	262,74	132,23
081458	Olèrdola	2.326	28,54	55,81	62,70	202,80	227,83	89,48	92,31	3,49	6,16	18,78	21,44	22,94	1,77	58,53	79,26
081461	Olesa de Bonesvalls	1.015	8,36	23,42	20,82	210,93	187,45	71,03	92,95	3,28	5,23	18,88	21,71	35,25	2,04	187,46	213,58
081477	Olesa de Montserrat	17.768	8,77	87,01	69,79	114,59	86,81	83,60	86,24	13,83	11,60	4,76	14,92	66,81	2,80	104,39	86,94
251497	Oliana	1.856	3,62	88,01	36,88	239,00	100,14	50,22	90,11	15,25	11,17	2,66	8,87	101,67	4,47	758,68	208,55
251500	Oliola	217	20,87	71,32	67,55	155,52	147,30	70,71	59,84	2,40	1,90	21,69	24,04	29,07	1,91	350,24	460,49

CODI	NOM	POBLACIÓ	INDICADORS											RÀTIOS			
			P1	P2	P3	P4	P5	P6	P7	P8	P9	P10	P11	F1	F2	F3	F4
251517	Olius	564	25,45	84,86	97,04	121,04	138,41	41,58	34,92	0,00	0,00	27,10	27,10	1,90	1,44	254,59	606,79
081496	Olost	1.177	6,90	76,01	55,56	115,68	84,56	56,94	77,91	1,55	1,32	24,50	25,68	8,22	2,64	246,42	147,87
171143	Olot	28.339	20,24	83,08	81,98	112,41	110,92	86,81	90,46	15,00	14,24	7,42	18,47	87,90	1,29	63,51	84,95
251522	Oluges	189	128,85	89,70	98,21	118,63	129,90	50,08	95,08	1,49	1,11	29,85	31,05	0,00	1,60	1.219,60	911,43
081445	Olvan	891	0,00	87,41	81,65	99,93	93,35	61,24	79,87	12,68	8,24	-10,33	-1,23	51,43	0,96	272,40	317,43
251538	Omellons	258	10,64	50,76	47,26	98,56	91,76	74,90	81,44	2,49	2,16	18,60	20,77	10,14	1,22	113,17	168,48
251543	Omells de na Gaia	148	-0,23	73,40	73,67	166,97	167,18	66,38	69,34	3,19	3,31	14,82	17,45	16,52	1,03	250,45	336,69
171156	Ordis	277	10,93	89,23	83,16	235,07	219,09	53,81	62,22	7,86	7,84	33,02	39,32	64,72	1,54	235,21	512,97
251556	Organyà	989	33,38	86,85	94,93	107,61	117,61	71,64	69,17	11,94	7,62	4,88	15,32	19,46	1,24	136,11	126,73
081516	Orià	639	5,30	92,12	67,71	179,33	131,80	59,03	86,32	3,41	2,65	1,83	5,18	39,87	4,48	347,50	100,02
081537	Òrrius	397	2,98	71,07	81,79	171,63	197,52	64,98	74,15	3,08	3,41	5,28	7,72	86,20	0,95	470,68	917,55
251575	Ossó de Sió	229	64,16	84,44	70,51	107,53	89,79	71,81	75,19	1,63	0,85	30,67	30,67	8,73	2,17	494,14	650,45
081542	Pacs del Penedès	694	25,52	105,74	86,56	157,28	141,84	52,37	59,58	0,00	0,00	23,58	23,58	0,00	1,22	602,44	1.024,10
171175	Palafrugell	18.588	34,27	76,21	69,94	198,34	182,02	79,58	95,38	8,57	15,21	19,41	25,90	83,93	3,99	67,08	44,34
171181	Palamós	15.203	36,09	86,61	79,06	161,34	147,27	83,25	85,88	16,87	21,44	4,24	14,84	150,00	1,40	99,70	138,24
251581	Palau d'Anglesola	1.704	7,16	83,56	85,44	94,07	96,19	65,88	57,65	6,79	5,25	33,39	38,88	16,52	1,08	310,75	565,16
171194	Palau de Santa Eulàlia	89	0,00	43,94	45,15	209,25	214,97	52,95	59,40	0,63	1,12	60,64	60,64	0,00	1,34	184,34	451,81
171208	Palau-saverdera	945	25,40	79,61	68,78	260,17	224,80	58,36	54,97	9,09	14,22	28,29	34,94	56,21	1,37	272,42	324,84
081568	Palau-solità i Plegamans	11.419	24,33	64,09	60,91	145,91	138,68	80,45	90,10	12,48	16,19	12,91	22,31	87,00	3,07	98,60	108,14
431009	Pallaresos	2.664	1,45	33,14	28,50	79,74	68,57	85,86	83,76	0,13	0,08	5,32	5,32	9,38	1,62	77,58	102,92
081574	Pallejà	7.751	130,59	68,23	58,58	201,42	172,94	83,07	83,26	9,00	9,74	1,71	8,64	89,74	1,92	146,77	218,43
089058	Palma de Cervelló	2.679	26,57	78,35	87,44	88,55	98,83	91,50	92,07	0,35	0,29	-14,34	-14,34	0,00	0,00	0,00	0,00
171236	Palol de Revardit	389	49,40	57,70	66,37	101,31	116,54	79,95	92,42	0,00	0,00	23,43	23,43	0,00	5,00	128,85	65,50
171241	Pals	1.976	20,75	50,38	51,07	318,73	323,09	65,47	73,03	4,06	11,74	25,68	28,66	60,47	2,05	137,06	160,42
081580	Papiol	3.435	15,09	74,15	56,71	203,09	155,32	91,14	90,78	0,91	1,52	19,66	20,27	3,90	2,32	91,82	123,31
171254	Pardines	143	0,00	78,90	73,45	131,30	122,22	89,11	94,97	0,00	0,00	38,69	38,69	0,00	5,49	59,54	81,29
081593	Parets del Vallès	14.917	25,97	82,68	79,69	134,48	129,62	76,19	86,48	13,89	15,86	5,08	15,60	85,65	1,56	113,30	152,00
171267	Parlavà	337	10,96	93,52	46,81	145,96	73,06	52,70	87,88	3,62	2,93	27,77	30,17	18,01	13,43	315,49	62,65
431016	Passanant	189	8,72	76,12	67,09	246,77	217,51	84,22	81,22	26,73	30,07	-24,22	1,58	84,01	1,59	195,14	112,28
171289	Pau	440	10,31	84,02	92,82	235,90	260,60	52,97	49,32	4,56	5,59	26,78	30,02	22,01	1,30	401,45	626,12
171292	Pedret i Marzà	131	17,92	74,11	76,64	284,09	293,79	71,76	61,93	12,84	26,49	22,12	31,09	42,45	1,74	157,68	307,64
251641	Penelles	523	0,00	91,23	89,96	94,80	93,48	86,11	93,86	10,20	8,05	12,97	20,64	31,74	1,40	72,11	122,66
081607	Perafita	362	0,00	85,11	53,47	162,82	102,30	54,71	77,97	4,60	4,09	16,12	20,72	17,24	3,66	314,13	150,10
431037	Perafort	658	19,57	66,21	99,25	330,85	495,97	100,00	90,32	3,27	9,45	16,38	19,65	37,99	1,77	2,62	93,98
171328	Peralada	1.335	31,10	67,45	80,42	233,67	278,61	87,80	87,14	10,19	17,44	17,39	24,29	123,87	1,80	81,96	78,42
251654	Peramola	381	25,65	64,72	62,03	62,22	59,63	80,89	92,70	9,48	5,58	18,16	25,65	29,41	6,60	93,70	68,26
431042	Perelló	2.154	15,80	69,25	77,00	148,22	164,80	72,26	83,64	5,73	5,73	6,95	10,07	46,87	1,28	182,79	162,24
081614	Piera	9.180	21,66	58,73	46,16	133,80	105,18	73,32	89,44	5,41	6,05	28,02	32,30	30,66	2,89	227,30	196,97
431055	Piles	185	0,00	89,62	63,97	286,99	204,83	58,56	39,88	6,85	5,41	56,83	63,69	34,21	1,90	425,27	1.412,40
081635	Pineda de Mar	20.871	46,61	77,72	77,08	121,48	120,48	84,08	92,75	10,45	11,14	7,25	15,88	48,13	3,16	56,70	60,49
431068	Pinell de Brai	1.072	10,08	85,59	75,75	88,24	78,80	72,37	78,99	1,47	0,97	16,57	17,55	4,35	0,98	143,38	262,55

CODI	NOM	POBLACIÓ	INDICADORS											RÀTIOS			
			P1	P2	P3	P4	P5	P6	P7	P8	P9	P10	P11	F1	F2	F3	F4
251667	Pinell de Solsonès	215	0,00	90,85	91,80	101,34	102,40	73,78	49,06	0,34	0,15	42,69	42,92	0,96	1,50	120,50	289,48
251673	Pinós	312	0,00	116,83	98,06	181,70	152,51	59,06	49,18	8,11	5,68	59,43	65,67	21,88	1,20	186,11	692,35
431074	Pira	396	10,73	61,47	54,12	130,64	115,01	100,00	100,00	4,87	3,91	2,15	5,92	21,21	*.***,**	0,00	0,00
431080	Pla de Santa Maria	1.685	13,32	96,38	94,70	222,10	218,23	88,38	43,39	2,84	2,34	17,33	18,30	35,11	1,36	156,74	723,00
081640	Pla del Penedès	895	6,96	41,41	37,01	93,94	83,95	93,84	99,19	0,67	0,63	14,59	15,11	0,97	1,50	66,90	119,57
171334	Planes d'Hostoles	1.768	27,99	86,55	65,98	112,33	85,64	64,85	100,00	5,39	4,26	8,18	12,23	24,56	5,67	211,81	49,82
171349	Planols	284	9,74	77,14	58,45	283,87	215,11	53,94	95,90	1,96	4,07	11,67	12,98	22,73	2,09	343,28	215,67
259118	Plans de Sió	578	27,53	102,06	87,38	107,61	92,14	73,91	70,49	1,31	0,94	27,90	29,11	3,59	3,78	196,30	310,79
251689	Poal	634	4,86	98,32	94,95	139,43	134,65	54,40	54,62	5,21	3,92	14,69	17,77	40,71	1,25	378,45	424,55
251692	Pobla de Cérvoles	218	13,49	46,41	49,61	122,79	131,25	99,91	97,48	1,93	2,09	33,17	34,76	8,28	8,29	17,34	45,54
081653	Pobla de Claramunt	1.712	52,21	70,11	68,07	197,83	192,05	94,20	93,39	7,58	11,86	11,83	17,87	83,82	2,44	54,69	54,32
431093	Pobla de Mafumet	1.147	35,51	83,96	64,90	433,51	335,09	79,98	86,97	0,00	0,00	32,67	32,67	21,80	3,52	108,84	93,25
431114	Pobla de Montornès	1.495	21,86	82,60	92,60	105,34	118,09	90,44	92,46	3,89	4,10	23,70	26,13	7,57	2,12	209,61	120,44
251713	Pobla de Segur	2.832	6,54	59,34	64,11	115,90	125,21	62,95	61,98	6,58	5,99	5,10	10,02	21,08	0,98	222,95	266,46
081672	Polinyà	4.767	9,36	99,16	83,10	230,12	191,45	82,16	89,67	13,85	28,41	17,42	26,62	172,81	2,57	113,95	79,97
431135	Pont d'Armentera	565	7,06	60,29	46,61	81,79	63,24	94,10	97,21	4,09	2,67	7,06	11,11	16,13	1,88	98,72	99,31
250306	Pont de Bar	163	0,00	57,08	71,40	107,00	133,84	100,00	100,00	5,12	3,56	43,37	48,49	18,53	4,22	0,00	64,94
171352	Pont de Molins	456	10,94	109,93	97,47	94,14	83,47	100,00	100,00	5,15	4,14	-3,75	0,88	10,96	2,67	226,01	137,89
251734	Pont de Suert	2.150	39,48	51,49	51,46	127,90	127,83	62,47	63,19	4,69	3,35	20,72	24,49	9,24	1,05	337,66	456,87
081825	Pont de Vilomara i Rocafor	2.656	-23,30	99,99	99,72	115,51	107,12	96,25	100,00	8,43	6,52	0,30	6,33	23,99	0,80	24,66	41,72
431418	Pontils	147	36,63	50,21	58,91	274,12	321,59	44,67	62,67	0,14	0,13	46,64	46,64	0,00	1,84	522,06	516,11
251728	Ponts	2.429	20,99	88,64	88,21	171,79	170,95	57,58	57,70	10,39	8,38	4,10	9,23	68,27	1,02	408,52	638,15
171371	Porqueres	3.727	36,21	25,34	25,45	111,21	111,69	92,57	95,22	4,42	3,25	25,75	28,73	22,16	5,63	71,54	104,49
431140	Porrera	467	0,00	65,39	52,86	61,62	49,82	97,11	87,83	5,41	2,87	19,76	24,60	3,05	1,94	161,08	253,80
171404	Port de la Selva	872	18,24	63,18	67,18	325,63	346,24	89,85	96,00	6,17	19,59	19,80	24,62	48,03	1,30	81,66	162,89
171387	Portbou	1.479	18,08	69,18	64,38	157,99	147,03	75,48	85,28	21,86	24,13	-11,43	7,96	43,02	1,72	149,63	106,90
251749	Portella	577	0,00	98,13	96,81	154,17	152,09	74,31	44,86	12,76	8,82	11,99	20,10	89,39	1,04	202,45	638,72
431166	Prades	565	2,76	99,57	62,34	197,11	123,41	65,55	98,85	2,71	3,46	8,41	11,01	17,57	5,47	266,02	68,70
081691	Prat de Llobregat	63.139	17,71	77,90	75,61	131,52	127,65	85,16	82,47	9,01	10,84	16,97	24,58	34,23	3,03	69,29	101,92
431188	Pratdip	579	9,09	70,83	82,07	171,80	199,06	100,00	100,00	2,79	4,15	33,58	36,37	18,71	44,62	1,00	9,33
081712	Prats de Lluçanès	2.729	8,37	91,28	90,93	83,14	82,82	73,80	79,54	14,84	10,55	1,22	11,45	52,14	0,99	171,40	194,13
251752	Prats i Sansor	214	0,00	91,55	34,81	353,37	134,36	89,00	87,89	0,67	2,36	61,98	62,59	15,53	21,61	40,16	67,46
251765	Preixana	434	0,00	91,29	91,26	145,33	145,28	52,10	52,50	1,83	1,62	43,09	44,50	0,49	1,02	289,34	493,03
251771	Preixens	537	0,00	48,24	52,81	46,68	51,10	100,00	100,00	1,93	0,88	10,39	12,22	6,19	5,08	13,79	17,24
082303	Premià de Dalt	9.146	22,40	79,05	75,02	137,25	130,24	80,48	92,16	10,43	11,72	3,08	11,01	53,53	2,08	101,52	89,96
081727	Premià de Mar	26.555	9,94	92,43	91,91	111,35	110,37	86,11	90,73	12,94	11,97	2,94	11,30	71,25	1,26	68,23	73,27
171390	Preses	1.419	98,74	85,80	73,59	181,34	155,54	87,20	72,40	8,47	11,81	16,78	22,24	61,73	1,48	118,48	204,27
251790	Prullans	217	0,00	86,72	88,09	151,46	153,85	86,50	93,96	8,97	11,76	-4,03	3,58	39,06	0,81	111,62	233,70
081751	Puig-reig	4.275	24,56	96,12	97,28	145,18	146,92	69,17	69,80	12,57	9,78	1,09	9,37	71,11	1,07	215,05	232,52
171411	Puigcerdà	7.263	14,18	58,08	54,06	150,21	139,81	76,13	86,71	12,55	15,15	5,48	15,21	63,47	1,66	146,15	135,50

CODI	NOM	POBLACIÓ	INDICADORS											RÀTIOS			
			P1	P2	P3	P4	P5	P6	P7	P8	P9	P10	P11	F1	F2	F3	F4
251804	Puiggròs	265	8,03	93,76	96,05	254,20	260,07	92,19	52,59	2,67	2,92	15,10	16,54	87,45	1,01	68,20	425,24
431191	Puigpelat	580	6,66	53,00	56,86	109,03	116,96	85,20	83,25	0,00	0,00	16,27	16,27	4,14	1,50	116,88	123,27
251826	Puigverd de Lleida	1.075	0,00	44,76	48,83	77,28	84,32	85,44	98,70	12,52	9,59	9,15	18,15	28,45	1,04	81,14	154,35
081770	Quar	76	0,00	20,90	9,55	144,75	66,15	100,00	100,00	0,00	0,00	-8,09	-8,09	0,00	2,08	861,14	1.309,00
171426	Quart	2.467	0,00	67,49	74,28	97,76	107,59	118,34	94,41	15,70	7,76	-58,25	-46,67	56,07	1,64	111,18	135,94
170433	Queralbs	200	17,33	56,31	56,24	185,68	185,44	98,77	100,00	13,65	17,63	-37,88	-26,79	45,77	12,79	5,49	9,03
431205	Querol	298	2,36	74,32	70,90	261,29	249,28	88,43	100,00	1,10	1,56	8,77	8,77	0,00	1,51	40,65	54,24
171432	Rabós	144	81,30	115,01	94,88	451,84	372,74	94,23	46,45	0,11	0,39	57,80	57,80	0,00	1,51	101,81	529,50
081786	Rajadell	430	5,03	90,68	81,66	479,44	431,74	86,04	81,04	5,39	14,60	37,93	43,28	8,02	1,91	125,95	105,75
171447	Regencós	291	53,25	81,88	28,52	143,17	49,87	79,51	86,89	0,02	0,02	65,81	65,81	0,00	18,21	225,93	133,32
081799	Rellinars	410	117,91	49,41	99,08	219,25	439,64	75,68	60,66	1,96	3,00	30,57	32,17	12,20	1,11	252,47	591,01
431227	Renau	66	7,94	80,20	84,21	246,93	259,28	91,89	99,77	2,92	3,03	1,00	3,92	3,03	1,24	80,46	92,68
431233	Reus	90.056	31,41	67,83	65,27	123,77	119,09	77,14	80,29	14,57	15,11	5,12	14,90	114,16	1,13	206,04	239,50
251832	Rialp	519	0,00	50,39	53,68	316,65	337,33	75,67	82,59	8,68	12,62	-1,57	3,55	146,01	1,68	195,70	154,23
431251	Riba-roja d'Ebre	1.329	0,00	102,26	96,41	163,52	154,16	73,39	65,38	4,81	5,47	13,22	17,02	26,79	1,14	206,05	297,99
259059	Ribera d'Ondara	497	17,40	83,31	67,44	113,08	91,54	85,34	100,00	3,54	2,21	23,58	27,12	57,12	85,20	96,98	3,46
251850	Ribera d'Urgellet	820	3,51	55,85	57,68	66,97	69,17	100,00	100,00	1,70	1,05	11,95	13,65	6,65	59,47	5,37	3,73
171450	Ribes de Freser	2.104	18,14	50,34	60,47	94,82	113,91	84,41	91,42	10,01	8,81	0,11	7,09	24,68	1,00	129,61	137,65
171463	Riells i Viabrea	2.160	52,71	122,21	99,55	157,75	128,50	76,32	75,58	2,03	2,87	26,26	27,71	14,75	2,94	137,70	109,82
431264	Riera de Gaià	1.005	12,37	76,05	66,12	118,24	102,80	79,93	92,99	12,55	11,76	16,37	24,89	60,62	1,46	125,71	133,86
171479	Ripoll	10.744	58,60	67,78	68,75	121,62	123,37	78,51	85,85	13,29	11,24	10,02	20,48	62,60	1,83	191,95	169,75
081803	Ripollet	30.548	15,72	79,74	81,84	100,88	103,54	77,97	88,21	10,73	8,96	0,90	9,22	47,34	1,79	119,82	82,70
259139	Riu de Cerdanya	81	0,00	92,24	82,24	336,16	299,70	66,42	53,28	0,23	0,53	26,88	27,01	0,62	3,73	182,27	318,72
171485	Riudarenes	1.342	5,28	93,67	85,90	179,27	164,41	93,59	70,98	7,49	9,29	19,93	19,93	149,03	1,28	164,79	358,16
171498	Riudaura	413	10,49	48,47	37,44	59,20	45,72	81,58	98,67	6,58	3,67	25,31	30,15	15,14	2,66	91,80	92,30
171501	Riudellots de la Selva	1.557	54,28	91,74	89,92	163,56	160,31	92,96	81,79	9,06	13,95	18,73	26,48	31,29	2,10	41,01	127,29
431299	Riudoms	5.297	26,33	69,69	53,05	99,13	75,45	74,77	91,11	3,44	2,84	16,36	17,46	55,10	3,23	120,99	59,93
081810	Roca del Vallès	7.588	52,44	36,46	40,44	148,33	164,54	82,70	85,52	9,12	12,42	25,88	31,99	71,05	3,55	154,76	121,04
431310	Roda de Barà	3.598	34,35	65,72	61,91	304,10	286,45	74,37	88,89	15,35	37,26	2,69	10,57	435,93	2,75	346,35	211,63
081831	Roda de Ter	5.198	50,11	83,97	85,94	98,19	100,49	77,23	76,12	16,14	14,84	15,52	27,50	74,82	1,17	112,68	146,81
431325	Rodonyà	415	10,51	42,06	45,33	120,91	130,31	91,55	90,59	4,41	4,40	23,89	28,06	11,47	3,79	74,38	98,57
431331	Roquetes	6.437	6,71	71,53	69,46	118,09	114,66	65,66	55,34	6,85	5,21	11,76	15,02	74,55	0,96	291,22	438,11
171523	Roses	13.594	25,04	61,39	56,07	281,92	257,51	83,54	87,88	19,46	40,68	3,59	16,54	201,38	2,25	107,64	112,24
251898	Rosselló	1.891	19,08	78,82	77,22	167,78	164,36	97,66	91,08	7,63	6,28	8,86	12,74	91,15	2,96	49,42	87,99
431346	Rourell	261	16,02	52,02	44,99	169,09	146,23	84,99	93,03	20,66	12,60	-36,56	-17,72	83,04	5,75	164,59	82,20
081846	Rubí	60.303	29,57	90,36	82,12	123,09	111,86	64,93	76,68	10,74	10,61	2,34	9,10	95,42	1,05	184,96	204,99
171539	Rupià	192	21,29	98,06	96,70	240,35	237,01	49,36	48,31	2,75	2,96	-1,18	0,99	37,76	1,06	423,63	369,43
081878	Sabadell	185.170	20,64	84,32	74,14	122,89	108,06	73,71	89,09	11,76	10,75	7,64	15,52	76,11	3,10	187,57	76,57
251902	Salàs de Pallars	330	38,40	79,25	73,05	190,84	175,90	67,81	74,38	8,93	14,56	33,47	39,27	64,65	1,37	335,43	403,48
171544	Sales de Llierca	91	30,33	56,45	64,18	236,44	268,78	64,65	82,93	0,23	0,16	-3,94	-3,94	0,00	2,50	453,27	241,75
081918	Sallent	7.153	31,37	76,13	70,97	176,27	164,32	75,93	84,55	11,45	13,90	20,26	28,55	93,44	2,20	136,84	113,28

CODI	NOM	POBLACIÓ	INDICADORS											RÀTIOS			
			P1	P2	P3	P4	P5	P6	P7	P8	P9	P10	P11	F1	F2	F3	F4
431359	Salomó	382	0,00	83,44	69,80	150,68	119,85	83,30	69,87	3,92	4,66	36,65	37,97	0,00	0,00	0,00	0,00
439057	Salou	13.952	51,32	61,23	66,25	321,43	347,78	89,13	85,44	8,80	24,53	18,12	25,44	128,61	2,39	168,37	158,16
171557	Salt	22.472	22,85	76,15	68,83	107,61	97,27	85,30	90,03	15,61	12,53	12,29	24,38	81,74	2,35	87,62	103,00
251919	Sanaüja	465	25,51	87,04	98,81	99,74	113,23	93,45	87,29	7,29	4,57	-2,04	4,16	9,09	1,12	113,18	288,59
081944	Sant Adrià de Besòs	32.439	21,60	82,79	77,86	117,72	110,71	86,98	84,64	7,72	8,01	11,87	18,56	28,20	1,52	51,57	95,74
081957	Sant Agustí de Lluçanès	117	0,00	18,57	18,06	134,87	131,16	84,22	91,83	8,74	10,30	-0,71	8,00	80,77	6,89	71,81	36,51
081960	Sant Andreu de la Barca	21.301	23,70	88,35	78,54	121,16	107,70	82,53	93,50	9,01	9,17	13,67	19,71	57,60	1,78	104,22	112,50
081976	Sant Andreu de Llaveneres	7.466	49,69	70,68	76,00	144,58	155,48	94,25	88,46	3,18	4,08	18,97	21,26	22,12	2,09	50,40	110,57
171576	Sant Andreu Salou	140	0,00	38,37	21,09	73,42	40,35	100,00	100,00	0,09	0,07	45,03	45,03	0,00	2.220,60	0,95	0,39
171833	Sant Aniol de Finestres	275	4,97	101,72	99,77	373,23	366,08	36,71	36,05	7,05	11,21	42,93	48,48	36,72	1,10	586,87	983,64
081982	Sant Antoni de Vilamajor	3.726	11,54	67,81	68,79	141,36	143,40	76,02	73,17	2,82	3,88	47,94	50,39	5,69	1,44	105,74	300,31
081995	Sant Bartomeu del Grau	1.155	7,83	76,66	77,08	164,70	165,61	66,32	82,88	13,61	12,88	7,97	18,67	50,14	1,42	224,55	125,60
082009	Sant Boi de Llobregat	79.463	27,95	84,20	74,11	112,30	98,85	87,92	86,12	9,03	8,16	9,85	16,73	43,65	2,41	95,69	95,96
082016	Sant Boi de Lluçanès	550	0,00	86,24	56,15	188,16	122,51	60,34	80,72	15,06	17,51	12,65	26,42	45,33	3,13	227,64	117,89
431362	Sant Carles de la Ràpita	11.485	53,94	87,11	74,67	162,08	138,94	89,78	87,61	38,63	35,00	-10,09	25,73	17,09	2,79	117,01	158,58
082037	Sant Cebrià de Vallalta	1.904	15,67	82,79	87,53	126,96	134,23	95,32	90,88	1,99	2,52	12,50	14,20	9,49	2,09	24,80	119,04
082021	Sant Celoni	12.839	29,41	73,39	64,39	162,04	142,17	82,08	89,53	6,45	9,11	23,96	29,28	35,80	2,90	89,20	76,76
082042	Sant Climent de Llobregat	3.042	31,48	87,72	97,47	130,87	145,41	66,96	59,33	5,21	4,98	14,32	18,62	23,95	1,45	176,52	322,36
171582	Sant Climent Sescebes	424	18,00	86,36	86,69	232,87	233,78	29,85	30,96	4,70	4,96	6,52	10,13	18,63	1,05	569,12	633,39
082055	Sant Cugat del Vallès	55.825	68,14	90,88	70,92	209,31	158,27	71,35	87,06	13,47	22,05	18,82	28,13	134,27	2,33	237,10	152,88
082068	Sant Cugat Segarrigues	736	74,44	75,55	89,46	373,95	442,79	54,59	48,78	4,61	8,05	32,29	35,76	47,78	1,15	384,53	881,04
082080	Sant Esteve Sesrovires	5.314	11,19	95,95	95,88	287,97	287,76	50,69	52,00	8,69	13,99	7,85	12,82	140,93	1,01	496,87	703,48
171595	Sant Feliu de Buixalleu	727	23,60	72,90	50,23	268,16	184,75	74,87	89,86	3,12	6,40	43,36	45,89	18,81	7,68	138,88	88,32
082107	Sant Feliu de Codines	4.461	21,28	70,79	75,48	116,08	123,78	90,59	93,17	12,33	13,19	-3,19	5,64	95,51	1,21	63,85	67,95
171609	Sant Feliu de Guíxols	18.677	30,02	81,62	80,38	155,18	152,83	86,56	87,79	12,12	15,43	7,58	16,05	89,52	2,12	93,90	93,55
082114	Sant Feliu de Llobregat	39.603	18,67	91,31	86,13	118,71	109,78	81,02	83,09	17,41	17,56	4,13	16,32	78,89	1,41	112,06	143,79
171616	Sant Feliu de Pallerols	1.128	35,47	64,21	66,04	114,27	117,54	77,30	81,01	9,17	7,39	4,01	10,55	43,06	1,03	210,98	251,92
082129	Sant Feliu Sasserra	653	8,64	44,94	45,86	78,01	79,61	82,92	91,17	0,57	0,43	2,12	2,12	0,13	1,06	86,60	85,54
171621	Sant Ferriol	202	101,28	65,92	75,16	132,86	151,48	63,54	78,03	0,05	0,04	35,77	35,77	0,35	2,61	254,00	228,63
082093	Sant Fost de Campsentelles	6.479	142,84	83,03	34,29	292,93	120,99	34,19	80,86	5,29	14,88	63,10	66,67	91,30	7,60	263,25	113,43
082135	Sant Fruitós de Bages	5.719	23,32	67,37	73,45	141,21	153,95	80,50	84,33	9,51	12,38	19,36	26,39	62,86	2,15	101,92	111,77
171637	Sant Gregori	2.406	9,65	96,53	95,59	133,53	132,22	68,39	62,91	6,21	6,08	19,15	24,63	34,99	1,23	256,82	424,48
251924	Sant Guim de Freixenet	1.018	28,24	66,74	64,42	118,12	114,02	86,24	78,70	5,15	4,84	25,34	29,43	40,97	3,61	214,15	164,66
251977	Sant Guim de la Plana	188	0,00	100,37	88,04	82,23	72,13	54,40	45,18	5,07	2,82	29,99	34,77	-11,73	2,05	276,86	534,50
171642	Sant Hilari Sacalm	5.081	3,95	70,60	72,68	93,52	96,27	93,62	91,73	5,17	4,35	19,67	23,53	19,43	1,05	36,53	56,73
082153	Sant Hipòlit de Voltregà	3.049	20,41	65,37	74,18	87,35	99,12	90,24	86,48	8,70	7,12	10,12	17,41	26,29	1,79	81,88	79,72
081939	Sant Iscle de Vallalta	894	75,26	54,48	77,79	115,00	164,20	85,16	73,48	4,01	4,61	1,78	4,93	21,72	0,52	116,83	275,63
439023	Sant Jaume d'Enveja	3.304	31,38	84,13	85,10	102,74	103,93	71,21	62,47	10,17	8,33	11,90	19,76	27,62	1,24	214,66	289,48

CODI	NOM	POBLACIÓ	INDICADORS											RÀTIOS			
			P1	P2	P3	P4	P5	P6	P7	P8	P9	P10	P11	F1	F2	F3	F4
171655	Sant Jaume de Llierca	764	21,75	57,88	43,97	114,74	87,18	74,82	92,14	1,85	1,68	22,72	24,03	6,49	3,61	88,72	77,73
431378	Sant Jaume dels Domenys	1.480	0,50	56,25	56,48	125,46	125,98	76,61	76,68	5,39	6,15	10,57	14,20	49,62	1,00	156,39	181,86
171674	Sant Joan de les Abadesses	3.630	21,91	55,80	79,99	84,16	110,03	75,86	71,38	18,30	12,34	-10,86	-0,64	82,68	0,71	197,08	329,11
171680	Sant Joan de Mollet	354	0,52	126,46	72,37	79,70	45,61	100,00	100,00	2,57	1,83	39,82	41,64	10,06	1,39	451,49	971,57
082188	Sant Joan de Vilatorrada	9.376	2,63	65,93	65,43	90,43	89,74	81,09	80,05	10,59	8,41	2,48	10,67	42,82	1,10	124,02	180,46
082172	Sant Joan Despí	28.246	23,02	66,06	54,74	141,27	117,07	78,56	85,36	6,79	8,46	20,13	25,57	42,65	3,78	102,78	86,34
171851	Sant Joan les Fonts	2.749	6,09	96,02	97,89	137,05	139,71	63,49	68,88	11,34	9,62	4,09	13,19	22,76	1,17	264,37	273,10
171668	Sant Jordi Desvalls	608	20,10	90,91	90,38	85,82	85,32	82,82	82,81	6,46	4,60	15,74	20,28	23,74	2,56	87,45	89,22
089030	Sant Julià de Cerdanyola	228	4,80	84,27	94,26	301,20	336,90	47,93	45,45	4,14	4,04	-8,68	-4,93	4,70	1,19	609,02	685,59
171693	Sant Julià de Ramis	2.073	0,00	77,69	69,22	121,09	107,88	81,33	85,41	14,91	17,13	19,96	30,07	0,00	0,00	0,00	0,00
082205	Sant Julià de Vilatorrada	2.339	14,47	35,54	35,65	133,64	134,06	73,40	72,87	5,07	5,22	33,59	38,25	16,97	1,69	103,30	241,61
179032	Sant Julià del Llor i Bonmatí	940	24,30	84,85	83,73	118,71	117,15	70,62	80,89	11,88	9,69	-13,64	-5,63	59,97	1,92	168,72	125,58
082212	Sant Just Desvern	14.182	18,16	74,69	79,54	151,01	160,81	90,91	81,46	12,55	18,10	7,88	17,07	72,57	1,12	53,24	176,49
082227	Sant Llorenç d'Hortons	1.638	52,44	52,12	43,74	248,18	208,26	50,20	59,34	1,82	3,44	50,54	52,21	0,00	0,00	0,00	0,00
171714	Sant Llorenç de la Muga	188	4,60	40,52	40,57	122,41	122,59	100,00	100,00	0,23	0,24	19,55	19,55	0,00	1,44	510,25	549,59
251930	Sant Llorenç de Morunys	903	10,11	81,50	76,84	144,77	136,49	61,67	62,93	4,39	3,96	30,61	33,72	17,01	1,58	155,30	292,16
082233	Sant Llorenç Savall	2.053	38,07	66,77	55,21	141,61	117,09	73,00	82,24	9,49	11,74	28,93	36,18	67,70	1,09	186,76	250,10
082248	Sant Martí de Centelles	750	13,02	78,57	80,53	114,99	117,61	72,88	74,90	7,57	6,28	-2,20	5,10	20,90	1,56	178,60	184,20
259025	Sant Martí de Riucorb	686	38,95	91,98	99,34	97,73	105,55	69,57	71,37	6,77	4,55	-3,27	1,13	25,21	1,02	283,67	370,80
082264	Sant Martí de Tous	1.000	0,27	60,47	54,62	111,43	100,65	68,41	73,55	2,74	2,02	20,39	22,99	8,47	1,42	171,55	179,05
082270	Sant Martí Sarroca	2.512	33,11	87,36	68,89	101,60	80,13	74,50	84,67	3,10	2,61	22,50	25,12	16,34	3,35	123,78	93,52
171735	Sant Martí Vell	160	18,80	89,47	71,67	77,75	62,29	100,00	100,00	0,00	0,00	20,02	20,02	0,00	7.842,90	0,00	0,00
082299	Sant Mateu de Bages	643	13,24	69,59	71,09	102,41	104,61	76,66	67,39	3,49	3,05	-0,63	2,64	26,88	1,07	200,64	186,81
171753	Sant Miquel de Fluvià	631	11,96	97,52	97,11	172,98	172,26	32,12	31,47	2,25	1,79	26,18	27,42	14,87	1,00	523,13	743,62
171766	Sant Mori	152	18,38	104,93	78,35	146,70	109,54	87,11	88,95	0,19	0,26	39,03	39,03	0,00	4,01	120,80	99,14
171772	Sant Pau de Segúries	657	6,00	60,70	54,27	86,55	77,38	94,70	98,69	5,79	5,00	12,31	16,67	16,96	16,21	30,95	9,30
082310	Sant Pere de Ribes	22.902	53,09	110,65	49,21	149,99	101,96	64,95	87,44	6,87	9,19	46,16	51,19	60,74	4,30	190,33	158,45
082325	Sant Pere de Riudebitlles	2.110	17,63	47,18	53,22	91,85	103,61	92,84	68,69	5,31	4,78	21,31	25,98	17,57	1,24	31,15	184,74
082331	Sant Pere de Torelló	2.213	16,08	76,26	69,27	223,35	144,60	94,54	89,76	14,98	22,81	35,36	43,90	218,17	1,05	44,86	310,99
082346	Sant Pere de Vilamajor	2.720	34,84	83,74	84,25	138,23	139,07	87,95	90,25	1,84	2,55	6,24	6,75	11,87	0,76	97,23	186,41
171788	Sant Pere Pescador	1.524	18,69	91,49	82,89	178,18	161,44	87,83	89,08	5,26	6,97	23,49	27,33	34,48	2,93	76,20	91,58
082359	Sant Pol de Mar	3.821	0,00	87,13	74,70	185,48	159,02	75,82	83,42	5,54	8,44	15,52	20,83	0,00	0,00	0,00	0,00
082378	Sant Quirze de Besora	1.963	3,97	53,69	52,67	95,92	94,09	89,46	99,54	8,28	7,45	3,65	9,80	28,94	1,06	42,23	58,00
082384	Sant Quirze del Vallès	13.259	31,89	76,27	66,81	138,76	160,32	74,91	82,97	12,42	14,07	-12,53	-1,93	71,05	1,83	220,45	106,24
082397	Sant Quirze Safaja	402	240,28	95,50	47,03	445,92	219,60	54,09	99,97	3,56	15,83	68,56	71,77	21,16	244,99	177,10	3,36
251945	Sant Ramon	570	0,00	88,56	85,54	66,81	64,53	89,44	97,22	0,44	0,24	30,01	30,01	0,00	2,23	179,47	346,96
082401	Sant Sadurní d'Anoia	9.805	40,29	77,94	77,43	148,05	147,08	92,73	92,14	16,52	18,15	5,72	18,57	94,32	2,16	51,77	79,50
082418	Sant Sadurní d'Osormort	79	0,00	86,91	77,23	119,50	106,19	63,61	57,41	7,91	6,05	17,41	25,32	0,00	3,11	211,47	328,39

CODI	NOM	POBLACIÓ	INDICADORS											RÀTIOS			
			P1	P2	P3	P4	P5	P6	P7	P8	P9	P10	P11	F1	F2	F3	F4
080983	Sant Salvador de Guardiola	2.096	18,65	98,85	59,83	294,77	178,41	43,22	62,38	4,70	9,03	51,10	54,62	65,49	2,35	359,51	333,18
082628	Sant Vicenç de Castellet	7.190	7,54	57,52	55,76	90,38	86,99	82,56	78,80	9,30	7,66	3,18	10,42	0,00	0,00	0,00	0,00
082649	Sant Vicenç de Montalt	3.709	14,75	52,29	50,71	201,06	195,01	81,31	81,02	3,88	6,62	7,85	11,06	20,76	2,03	94,68	123,99
082652	Sant Vicenç de Torelló	1.814	6,94	69,38	60,60	98,19	85,76	94,55	96,61	7,51	6,29	7,87	14,68	21,69	1,24	147,13	173,20
082634	Sant Vicenç dels Horts	24.885	12,89	76,92	78,11	108,26	109,93	90,16	65,67	10,95	10,60	2,31	7,15	0,00	0,00	0,00	0,00
431384	Santa Bàrbara	3.332	26,96	66,07	68,96	122,33	127,67	78,35	90,60	2,91	3,00	20,71	23,08	13,41	2,52	97,92	61,63
082439	Santa Cecília de Voltregà	201	34,06	23,32	26,26	62,57	70,47	93,66	88,88	8,00	4,73	10,83	18,83	33,08	4,81	35,14	103,64
082444	Santa Coloma de Cervelló	5.054	62,98	64,54	69,02	168,17	179,84	89,05	75,93	9,82	10,60	-9,61	-2,46	78,08	1,27	92,91	173,35
171805	Santa Coloma de Farners	9.127	34,91	86,05	73,26	136,43	116,16	80,78	93,20	17,41	14,40	4,97	17,94	64,87	3,89	138,91	83,20
082457	Santa Coloma de Gramenet	116.064	38,96	84,52	81,46	92,67	89,31	79,95	81,97	14,56	10,92	5,18	14,05	68,68	0,64	90,16	179,86
431397	Santa Coloma de Queralt	2.709	4,22	90,09	92,11	221,17	226,11	60,88	54,94	6,86	7,74	23,69	28,93	73,03	1,01	311,57	490,57
171812	Santa Cristina d'Aro	3.049	1,92	77,13	74,28	201,98	194,53	84,08	82,85	18,84	35,80	8,31	19,90	224,35	1,28	120,14	114,55
082460	Santa Eugènia de Berga	1.979	3,84	68,04	64,54	75,00	71,14	93,17	89,58	13,65	10,24	10,28	21,48	39,45	1,68	30,29	62,35
082476	Santa Eulàlia de Riuprimer	866	1,94	33,11	33,17	124,82	125,05	56,42	59,65	4,66	3,40	11,38	16,04	15,62	1,11	272,12	325,14
082482	Santa Eulàlia de Ronçana	4.750	21,62	66,24	52,45	126,09	99,85	68,86	81,11	12,77	14,88	24,29	34,59	58,93	1,59	188,03	182,58
082508	Santa Margarida de Montbui	9.071	81,83	59,29	57,44	77,30	74,89	73,60	79,26	9,23	6,03	9,42	16,62	37,72	2,92	173,00	110,92
082515	Santa Margarida i els Monjos	4.834	24,46	101,84	58,76	224,46	129,52	80,49	89,17	1,93	3,82	47,05	48,75	29,23	5,34	88,01	98,27
082589	Santa Maria d'Oló	999	0,00	81,36	87,54	132,76	142,84	47,68	59,21	7,34	4,83	0,49	7,13	30,85	1,00	445,22	495,15
082536	Santa Maria de Besora	189	0,00	82,70	82,26	107,92	107,34	100,00	100,00	8,44	5,45	17,26	25,46	21,16	1,43	15,97	65,45
082541	Santa Maria de Corcó	2.126	0,00	30,55	32,30	78,84	83,38	93,05	94,06	8,97	7,07	6,68	14,39	0,00	0,00	0,00	0,00
082567	Santa Maria de Martorelles	678	19,50	88,66	72,17	143,83	117,09	60,85	85,07	0,70	0,65	15,41	16,11	19,50	3,03	231,03	137,51
082554	Santa Maria de Merlès	163	0,00	79,99	58,42	63,22	46,17	91,17	94,54	0,00	0,00	37,10	37,10	3,48	23,36	44,36	25,29
082573	Santa Maria de Miralles	96	0,00	104,49	98,40	140,45	132,26	55,20	55,45	0,04	0,04	14,30	14,30	-2,56	2,40	262,86	295,74
082592	Santa Maria de Palautordera	6.561	38,52	70,43	66,61	116,61	110,28	86,49	83,39	7,26	6,80	7,48	12,93	38,37	1,91	183,05	143,33
431401	Santa Oliva	2.175	16,22	67,90	78,52	138,02	159,60	93,27	89,30	7,85	9,89	3,48	9,09	55,64	1,60	145,90	142,27
171848	Santa Pau	1.469	9,48	90,29	88,02	91,85	89,53	74,90	64,51	11,97	8,23	18,49	27,60	36,60	1,25	126,17	266,62
082606	Santa Perpètua de Mogoda	19.235	99,33	64,52	63,70	145,89	144,03	88,74	84,99	11,50	14,39	5,20	14,20	0,00	0,00	0,00	0,00
082613	Santa Susanna	1.996	132,50	47,93	65,48	528,98	722,60	54,11	78,53	8,40	38,06	35,49	41,10	262,66	6,02	1.020,50	303,48
081923	Santpedor	5.446	6,13	78,92	58,65	212,00	157,55	61,47	76,91	5,39	9,98	51,99	56,55	37,72	2,33	179,47	181,08
171864	Sarrià de Ter	3.610	10,05	96,71	97,28	120,29	121,89	98,46	81,90	6,69	6,47	11,39	15,29	64,57	1,35	10,23	177,47
252017	Sarroca de Bellera	160	19,69	69,86	56,02	93,69	75,12	66,40	73,17	3,32	2,13	32,20	35,52	9,40	2,91	207,05	197,96
252000	Sarroca de Lleida	462	44,16	101,80	98,05	129,48	124,71	87,84	95,37	29,35	25,43	-33,59	-8,74	74,11	1,07	83,65	89,09
171870	Saus	681	6,03	100,52	98,43	81,61	79,91	83,90	90,55	9,31	6,07	13,97	21,12	22,64	1,03	207,69	259,20

CODI	NOM	POBLACIÓ	INDICADORS											RÀTIOS			
			P1	P2	P3	P4	P5	P6	P7	P8	P9	P10	P11	F1	F2	F3	F4
431439	Savallà del Comtat	73	4,73	79,60	82,06	279,82	288,45	87,27	84,66	0,00	0,00	34,03	34,03	0,00	1,53	187,39	201,96
431444	Secuita	1.145	3,90	68,42	62,72	129,86	119,05	62,52	62,82	4,60	4,93	34,94	38,97	11,36	1,60	140,94	223,33
171886	Selva de Mar	196	21,39	106,48	84,56	148,38	117,84	80,35	77,59	0,76	1,01	29,13	29,65	5,22	3,61	94,02	96,00
431457	Selva del Camp	4.256	122,46	93,81	84,02	235,43	210,87	72,39	85,53	13,18	19,38	22,87	29,57	194,04	1,80	240,92	270,95
431460	Senan	31	0,00	102,74	76,43	173,74	129,24	100,00	100,00	0,77	1,16	42,23	43,00	0,00	*.***.**	179,05	0,00
430445	Sénia	5.322	20,80	57,96	60,67	72,13	75,50	84,30	83,54	9,11	6,22	7,45	14,51	31,74	1,85	102,93	98,29
252022	Senterada	103	112,68	80,55	89,82	362,22	403,92	53,34	59,24	1,23	1,26	18,97	20,21	5,05	1,56	604,44	744,08
250352	Sentiu de Sió	465	0,00	105,93	97,14	140,85	129,16	78,42	84,92	1,27	1,08	0,25	1,33	8,30	1,24	327,99	463,95
082671	Sentmenat	5.820	26,93	74,45	65,87	190,12	168,22	83,36	87,92	11,27	15,80	10,25	19,15	71,72	3,04	121,41	96,89
171903	Serinyà	850	2,09	81,35	49,48	121,56	73,95	64,78	97,95	5,53	6,43	42,82	47,05	22,82	23,18	138,79	12,06
252043	Seròs	1.730	0,00	95,01	95,52	59,20	59,52	91,39	91,92	8,61	4,79	7,01	12,51	34,31	1,37	178,17	173,00
171910	Serra de Daró	176	26,65	82,16	81,93	137,46	137,09	87,91	80,73	15,58	16,67	-11,66	-1,04	102,27	2,76	61,83	98,06
171925	Setcases	164	0,25	31,77	35,10	146,92	173,04	100,00	100,00	3,59	5,11	-10,69	-8,12	27,44	28,89	115,04	8,28
252038	Seu d'Urgell	11.101	29,24	73,87	68,51	152,52	141,44	60,79	83,77	11,17	12,09	12,27	19,98	117,41	2,00	263,44	156,61
082690	Seva	2.552	513,72	31,72	27,20	194,86	155,56	93,28	77,29	0,46	0,71	29,76	30,02	40,30	1,29	104,68	247,59
252056	Sidamon	583	14,59	80,78	87,63	133,18	144,49	46,70	48,95	1,80	1,65	29,08	30,55	7,99	1,50	317,19	422,91
171931	Sils	3.178	141,41	45,59	71,77	114,43	180,14	77,49	97,08	11,00	12,08	23,22	31,52	0,00	*.***.**	-76,04	0,00
082704	Sitges	20.345	95,72	65,41	71,08	228,17	247,93	67,54	90,59	9,98	17,47	10,56	18,05	146,21	2,39	172,39	79,87
170524	Siurana	158	29,90	102,52	95,27	282,13	262,18	37,90	39,47	2,62	5,24	59,51	61,57	7,97	1,11	242,90	855,55
082711	Sobremunt	93	0,00	20,59	21,53	94,56	98,89	70,97	85,74	0,00	0,00	35,77	35,77	0,00	6,64	162,16	105,42
252075	Solsona	7.518	0,00	87,46	86,08	115,94	114,12	67,86	63,93	8,32	7,58	27,70	33,34	37,06	1,15	180,86	343,99
082726	Sora	187	0,00	28,54	38,88	115,41	157,23	84,82	91,51	2,73	2,67	24,03	26,77	18,72	2,88	68,45	121,35
252094	Sort	1.829	22,74	88,57	88,67	170,79	170,99	88,33	98,22	3,81	3,88	5,19	8,31	18,72	1,19	77,86	51,27
252108	Soses	1.531	67,05	57,80	54,04	96,64	90,35	87,17	91,93	7,25	5,97	15,01	20,80	12,19	2,84	54,35	38,90
082732	Subirats	2.557	4,77	79,77	64,42	186,28	150,45	82,28	71,79	6,61	8,03	14,97	20,78	23,32	1,86	132,05	236,47
252115	Sudanell	709	10,34	62,36	83,95	107,71	145,01	88,27	100,00	0,98	0,97	-5,60	-5,10	0,79	15,81	74,81	14,63
252120	Sunyer	295	6,55	91,90	83,27	92,92	84,18	84,35	85,30	5,64	4,46	16,07	20,40	10,17	3,56	67,85	79,84
082747	Súria	6.139	16,45	64,44	62,32	96,54	93,37	77,68	75,33	8,27	6,14	8,62	14,57	42,49	1,38	164,33	156,42
171946	Susqueda	89	35,20	69,16	90,97	525,32	690,94	42,75	20,75	0,00	0,00	36,16	36,16	0,00	1,18	488,75	1.126,30
082763	Tagamanent	215	0,00	84,22	91,16	355,11	384,38	71,07	71,28	0,30	0,66	25,74	25,74	27,35	1,34	272,62	232,28
082779	Talamanca	102	18,39	88,04	86,15	406,12	397,42	77,16	74,41	23,81	87,72	-0,11	22,56	87,07	1,16	131,20	214,37
252154	Talarn	353	16,88	58,06	51,69	99,80	88,85	87,50	77,04	10,80	10,68	16,17	24,34	54,18	1,38	118,31	190,49
252167	Talavera	293	0,00	57,47	55,11	67,87	65,09	100,00	99,92	5,39	2,53	4,40	9,79	-1,95	154,69	0,00	0,97
171959	Tallada d'Empordà	334	84,69	81,98	98,39	145,24	174,11	81,13	79,07	2,73	3,42	44,85	47,12	2,71	1,47	64,59	183,27
082785	Taradell	5.168	78,74	62,52	75,73	86,56	104,84	82,18	82,87	8,50	6,38	13,46	20,66	20,70	2,38	240,30	134,56
431482	Tarragona	115.153	37,86	62,30	65,83	128,28	135,56	91,14	87,37	12,01	13,80	7,56	13,56	140,93	1,62	82,06	87,97
252173	Tàrraga	12.735	44,46	75,59	79,70	127,41	133,82	81,24	88,85	11,61	12,06	16,79	24,69	82,07	1,08	137,54	159,49
252189	Tarrés	105	23,61	122,19	87,95	366,24	263,60	98,26	80,43	8,84	17,63	17,84	23,80	160,10	3,09	16,61	125,85
252192	Tarroja de Segarra	179	0,00	63,33	72,12	68,99	78,56	88,65	97,52	3,63	2,28	2,62	6,22	-7,02	3,62	111,00	65,60
082750	Tavèrnoles	267	0,00	36,78	36,96	84,36	84,78	92,37	92,80	11,12	9,38	9,97	20,76	47,57	1,57	40,36	30,99
082802	Tavertet	136	0,00	24,43	19,71	119,24	96,21	95,13	94,91	4,98	5,94	21,22	26,19	7,72	4,52	24,16	38,64

CODI	NOM	POBLACIÓ	INDICADORS											RÀTIOS			
			P1	P2	P3	P4	P5	P6	P7	P8	P9	P10	P11	F1	F2	F3	F4
082819	Teià	5.406	14,26	77,18	83,51	122,34	132,38	86,40	88,53	7,10	7,43	4,24	9,19	0,00	0,00	0,00	0,00
252206	Térmens	1.400	0,00	85,60	96,10	94,77	106,40	63,79	63,95	8,60	6,30	19,23	26,17	9,08	1,00	374,73	577,08
082798	Terrassa	174.756	40,11	79,48	72,92	102,23	93,79	78,23	91,63	11,24	9,81	12,62	20,85	78,72	1,90	135,46	90,83
082824	Tiana	5.972	17,38	52,99	43,77	147,74	122,03	85,37	81,08	4,31	5,70	25,09	28,07	41,63	1,76	92,74	109,82
252213	Tírvia	125	54,13	75,91	85,59	423,23	477,23	48,19	35,39	2,44	4,32	10,37	12,18	14,40	1,26	211,23	321,68
252228	Tiurana	32	0,00	56,97	93,48	1.133,80	1.860,30	18,75	7,27	0,00	0,00	32,08	32,08	0,00	0,00	0,00	0,00
431495	Tivenys	922	41,34	64,05	64,35	59,38	59,66	92,57	86,79	0,00	0,00	15,51	15,51	0,00	1,24	86,63	114,44
431508	Tivissa	1.775	0,00	66,30	63,42	143,81	137,56	100,00	100,00	7,15	7,34	1,73	6,60	40,73	1,94	40,67	39,02
082830	Tona	5.967	49,83	43,38	46,94	119,17	103,18	73,02	73,49	7,05	7,50	28,96	34,54	39,88	2,08	143,77	163,76
252234	Torà	1.189	0,00	41,92	45,72	104,52	114,00	84,87	93,00	3,83	3,27	-16,15	-13,25	11,83	1,31	87,51	76,04
082845	Tordera	10.105	20,84	84,98	70,81	116,19	96,82	71,75	92,69	15,93	14,57	3,70	15,88	69,75	1,56	171,66	162,89
082858	Torelló	12.268	7,17	69,05	71,63	118,56	122,98	86,02	84,02	14,58	14,17	15,12	26,64	59,54	0,87	81,84	198,75
252252	Tornabous	813	23,07	79,64	84,33	115,24	122,03	59,68	59,58	0,80	0,71	36,80	37,23	4,10	1,44	169,17	290,95
252271	Torre de Capdella	670	9,61	79,90	55,53	328,77	228,51	65,84	97,03	0,71	1,62	57,22	57,93	6,69	47,33	249,40	48,22
082861	Torre de Claramunt	2.510	4,42	77,55	61,93	114,94	91,79	75,20	45,01	9,94	9,90	19,00	26,11	59,88	0,98	226,15	383,22
431515	Torre de Fontaubella	129	0,00	83,68	80,52	248,80	239,41	41,64	52,11	2,89	2,13	5,20	7,82	17,05	1,45	1.068,80	812,12
431520	Torre de l'Espanyol	687	47,99	63,76	79,47	140,26	174,80	89,49	92,68	0,29	0,34	16,75	16,75	0,00	3,84	42,96	61,02
252332	Torre-serona	336	0,00	76,01	95,26	73,07	91,57	93,26	99,53	1,43	1,01	12,56	13,57	1,43	1,19	50,18	159,66
431536	Torredembarra	11.090	9,57	77,06	76,54	178,55	177,35	82,78	84,08	15,47	25,00	-0,66	7,32	188,73	1,13	162,91	178,53
252287	Torrefarrera	1.860	7,64	51,55	49,13	162,93	155,27	95,34	85,97	22,38	18,47	-10,15	10,50	27,56	1,09	18,44	202,24
259078	Torrefeta i Florejacs	649	13,49	68,59	84,91	142,27	176,12	44,04	23,43	0,65	0,43	44,15	44,62	0,69	1,08	443,08	1.405,60
252304	Torregrossa	2.217	18,36	75,66	77,66	101,86	104,56	71,99	80,57	8,57	5,62	7,45	13,55	34,47	1,37	190,30	158,80
252311	Torrelameu	586	16,20	89,81	90,56	78,07	78,71	100,00	85,31	9,83	6,78	5,54	13,97	15,04	1,16	4,03	111,03
082877	Torrelavit	1.125	55,42	80,95	97,84	122,53	148,11	85,88	81,02	4,38	4,32	14,80	18,41	36,23	2,65	89,13	171,92
082883	Torrelles de Foix	1.711	11,87	41,69	20,15	375,20	181,35	64,72	69,87	0,31	0,94	67,16	67,46	11,84	3,13	196,19	345,66
082896	Torrelles de Llobregat	3.722	0,59	80,29	61,90	105,70	81,49	78,60	93,24	3,77	3,46	15,08	17,96	15,12	1,86	129,67	189,76
171978	Torrent	176	46,14	74,78	48,87	177,48	116,00	60,62	82,67	0,06	0,07	22,50	22,50	0,00	7,57	363,03	91,56
252326	Torrent de Segre	1.838	0,00	70,16	69,66	108,40	107,63	91,17	87,53	4,51	4,37	12,33	14,15	33,87	0,89	78,23	169,28
171984	Torroella de Fluvià	342	2,45	76,59	82,82	154,48	167,06	97,70	100,00	9,85	12,39	27,33	35,22	13,14	1,43	27,56	37,42
171997	Torroella de Montgrí	8.725	14,47	87,38	78,07	206,56	184,56	86,06	86,28	11,00	18,60	10,91	18,88	0,00	0,00	0,00	0,00
431541	Torroja del Priorat	140	0,00	29,89	44,35	141,24	209,59	85,96	91,97	0,00	0,00	36,38	36,38	0,00	2,50	113,33	309,32
172001	Tortellà	710	5,71	76,88	94,54	168,73	206,02	73,38	38,58	3,94	4,11	48,28	51,67	10,64	1,06	159,94	878,78
431554	Tortosa	29.821	17,37	85,02	77,32	107,12	97,41	88,66	83,68	11,91	10,05	6,91	10,96	0,00	0,00	0,00	0,00
172023	Tossa de Mar	4.317	8,13	83,48	86,38	324,90	336,19	88,89	81,15	12,81	34,09	0,42	8,94	215,19	1,21	111,41	281,36
252347	Tremp	5.388	26,20	65,31	68,16	89,74	93,66	76,43	83,16	8,44	6,30	5,15	11,68	33,15	1,37	112,95	94,21
172044	Ullà	829	20,31	88,30	94,17	82,02	87,47	100,00	100,00	0,00	0,00	28,37	28,37	0,00	*.***,**	0,00	0,00
082900	Ullastrell	1.159	34,49	64,48	55,40	148,43	127,53	69,23	87,28	9,62	10,17	13,69	20,87	30,61	1,50	186,14	147,29
172057	Ullastret	239	14,64	96,03	97,40	331,67	336,40	28,52	33,21	4,06	3,16	-37,89	-37,89	0,00	1,08	1.356,90	721,75
431567	Ulldcona	5.671	9,46	84,12	59,74	99,19	70,44	69,73	92,95	12,05	9,00	8,35	17,74	33,64	2,54	189,41	103,59
172039	Ultramort	197	0,00	96,45	87,56	115,72	105,05	67,49	57,59	7,15	5,83	25,10	30,54	26,48	1,55	170,13	317,36
172060	Urús	189	84,84	58,20	97,06	540,70	901,76	48,95	74,87	0,00	0,00	5,68	5,68	158,73	2,25	253,76	126,20

CODI	NOM	POBLACIÓ	INDICADORS											RÀTIOS			
			P1	P2	P3	P4	P5	P6	P7	P8	P9	P10	P11	F1	F2	F3	F4
082917	Vacarisses	2.926	159,99	89,82	40,65	503,22	227,72	39,37	94,46	1,05	4,90	67,54	68,47	34,50	9,49	244,46	102,36
170144	Vajol	122	0,00	113,74	31,40	380,93	105,14	27,61	77,51	0,10	0,10	39,62	39,62	1,80	4,93	273,26	392,65
172076	Vall d'en Bas	2.538	36,17	77,60	75,31	117,40	113,93	73,66	75,45	4,55	3,79	31,14	34,93	16,03	1,28	157,42	219,72
172082	Vall de Bianya	1.123	21,26	104,15	89,79	164,37	141,72	75,79	63,61	1,21	0,99	51,35	52,01	3,47	1,46	166,02	575,26
250432	Vall de Boí	878	2,78	69,51	64,06	463,72	427,37	64,77	74,41	0,51	0,90	-12,56	-12,04	4,84	1,23	431,81	293,68
259010	Vall de Cardós	334	13,48	84,33	97,14	243,31	280,27	52,00	48,08	16,82	15,84	9,95	13,44	196,86	1,15	714,41	547,89
172095	Vall-Ilobrega	400	1,04	104,20	99,33	905,71	863,41	36,67	18,08	1,39	10,90	83,72	84,76	23,82	1,09	266,55	2.130,50
082922	Vallbona d'Anoia	1.076	292,41	36,29	25,28	160,31	92,87	88,39	89,81	14,32	13,23	19,95	25,33	128,12	1,55	296,05	409,78
252385	Vallbona de les Monges	257	0,00	99,62	118,57	139,69	166,26	47,39	48,50	2,90	2,26	7,36	10,26	10,02	1,59	467,55	495,48
082938	Vallcebre	269	4,43	88,63	86,69	85,36	83,49	58,20	59,08	0,24	0,13	6,66	6,66	0,00	1,04	379,98	394,52
431589	Vallclara	111	53,03	44,72	52,18	202,56	236,33	50,24	60,70	4,88	5,22	19,77	24,58	38,31	1,20	339,46	282,80
252402	Vallfogona de Balaguer	1.512	7,65	79,12	75,87	84,98	81,49	84,77	88,99	8,40	6,71	24,29	30,29	36,45	2,07	80,38	105,65
171707	Vallfogona de Ripollès	210	65,78	78,04	69,41	192,15	170,90	58,22	66,28	4,51	4,98	18,02	21,23	36,20	1,64	288,30	282,13
431592	Vallfogona de Riucorb	146	20,58	46,03	47,32	123,92	127,39	90,62	96,00	7,35	8,03	10,63	17,38	14,21	12,76	90,54	21,85
082943	Vallgorguina	1.413	1,33	29,57	23,05	117,25	91,38	93,95	94,49	3,58	4,19	27,63	30,61	20,03	4,92	42,23	71,08
082956	Vallirana	9.385	83,63	62,93	48,69	207,22	159,21	60,54	87,79	12,81	19,93	28,85	37,01	95,10	2,38	219,00	159,19
431606	Vallmoll	1.254	5,78	49,75	58,81	111,77	132,11	63,58	64,22	12,99	12,83	2,68	9,83	96,35	0,80	289,71	405,75
082969	Vallromanes	1.482	65,66	102,07	99,19	291,39	283,16	80,84	74,01	3,79	6,27	17,93	21,34	64,58	1,32	132,66	272,05
431613	Valls	20.568	16,34	79,08	90,34	110,22	119,11	80,10	66,30	10,03	10,06	3,04	6,02	112,27	0,69	197,94	306,38
259062	Valls d'Aguilar	315	2,91	95,82	99,69	107,81	112,16	61,77	54,39	7,08	3,58	9,15	15,93	22,22	1,52	323,85	464,02
252398	Valls de Valira	775	93,03	54,36	38,47	59,57	42,16	78,68	100,00	1,48	0,75	35,13	36,54	5,55	48,21	127,21	8,70
431628	Vandellòs i l'Hospitalet de l'Infant	4.487	22,74	83,14	73,52	276,04	244,10	80,77	89,02	1,40	2,90	13,77	14,91	4,90	3,15	116,90	82,82
259097	Vansa i Fórnols	166	26,26	88,27	56,45	328,55	210,12	79,75	50,22	0,91	1,95	57,89	58,67	31,64	1,80	187,79	695,15
431634	Vendrell	23.774	22,66	91,82	76,83	229,10	191,69	80,53	84,13	9,94	17,58	19,54	23,11	240,34	1,91	162,54	137,18
172109	Ventalló	637	1,98	78,76	61,51	202,70	158,31	74,57	64,76	11,13	10,67	17,01	24,95	35,90	2,15	189,56	308,17
172116	Verges	1.135	4,72	98,21	64,74	113,32	74,70	79,05	90,67	6,69	6,10	30,82	35,20	43,24	1,81	194,77	170,21
431649	Vespella de Gaià	204	36,70	94,03	88,61	291,00	274,20	84,60	69,74	21,95	44,28	4,67	19,25	49,02	1,73	161,37	216,97
082981	Vic	32.706	40,60	78,66	67,06	162,98	138,96	89,56	84,82	11,01	11,87	9,16	15,49	178,21	1,57	190,53	221,21
172121	Vidrà	160	0,00	103,35	98,90	457,74	438,05	48,00	46,55	7,98	9,72	-3,65	3,06	0,00	0,00	0,00	0,00
172137	Vidreteres	5.026	20,59	74,04	80,62	105,15	113,51	88,89	91,31	10,03	10,54	9,87	16,74	63,54	1,63	134,21	152,27
252430	Vielha e Mijaran	4.233	73,92	91,64	66,07	173,19	124,86	68,28	84,20	11,26	15,33	34,69	41,90	88,99	2,65	174,61	181,35
431704	Vila-rodona	1.033	10,04	68,38	60,58	163,16	147,06	45,53	49,76	3,06	2,41	20,94	21,80	31,15	0,99	482,54	572,86
172305	Vila-sacra	398	3,77	84,21	65,96	374,14	289,42	85,92	91,62	1,14	3,19	54,43	55,14	70,36	2,48	89,49	105,14
252521	Vila-sana	528	0,00	105,77	95,57	132,40	119,63	64,01	68,66	7,97	8,08	21,16	26,82	39,60	4,80	759,78	303,46
431711	Vila-seca	13.420	91,41	53,44	57,87	209,61	226,97	84,22	95,75	2,66	4,27	15,37	17,19	38,85	3,98	173,77	103,49
431652	Vilabella	779	4,85	67,14	50,79	104,79	79,26	84,78	81,64	11,80	8,01	7,11	18,45	32,09	2,15	95,87	93,00
172142	Vilabertran	791	0,02	101,28	99,77	108,86	107,24	63,80	53,32	3,86	2,92	27,48	30,41	14,01	1,00	246,09	486,74
172155	Vilablareix	1.982	49,51	65,29	88,00	119,04	160,43	90,10	93,31	5,03	5,08	26,04	28,14	54,62	1,52	81,36	66,74
172174	Viladamat	405	9,66	102,18	97,83	163,23	156,29	60,61	45,67	4,61	6,45	57,76	61,28	15,36	1,33	170,56	439,56
172168	Viladasens	181	44,02	49,59	63,91	67,40	86,87	94,78	82,28	0,00	0,00	-3,59	-3,59	4,08	1,87	41,93	323,18

CODI	NOM	POBLACIÓ	INDICADORS											RÀTIOS			
			P1	P2	P3	P4	P5	P6	P7	P8	P9	P10	P11	F1	F2	F3	F4
083015	Viladecans	57.132	32,57	85,66	85,13	118,26	117,53	90,26	88,59	12,90	11,92	0,81	11,63	43,56	1,02	100,02	158,22
083008	Viladecavalls	6.035	14,16	79,99	54,65	190,84	130,40	58,13	88,69	12,15	19,23	30,71	39,66	112,47	3,54	174,77	77,70
172180	Vilademuls	728	3,87	95,31	94,15	100,26	92,57	89,05	68,91	2,95	2,45	39,92	42,05	11,23	1,48	127,84	456,59
172207	Viladrau	863	1,10	65,46	61,40	271,58	254,75	68,47	56,00	2,24	5,54	58,18	59,89	14,64	1,11	126,57	289,77
172214	Vilafant	4.234	15,13	58,91	73,83	89,08	111,64	86,61	68,65	7,24	6,25	10,33	15,68	27,37	1,04	248,97	224,64
083054	Vilafranca del Penedès	30.807	53,54	77,76	72,26	134,11	124,62	94,14	91,51	14,27	16,20	7,83	19,97	44,61	2,47	29,13	59,67
252445	Vilagrassa	436	0,85	43,31	37,18	117,22	100,61	88,73	98,32	6,62	6,98	12,28	17,02	34,90	2,06	204,87	153,71
172235	Vilajuïga	980	11,56	42,92	46,10	96,51	103,65	87,34	95,86	11,54	9,34	3,69	10,98	54,33	1,09	82,75	81,35
431750	Vilalba dels Arcs	753	0,00	102,70	93,71	91,26	83,27	69,67	82,38	1,10	0,74	11,72	11,84	12,37	1,11	379,82	401,67
083067	Vilalba Sasserra	467	69,89	86,70	70,41	95,95	77,92	92,88	92,35	0,35	0,33	24,27	24,27	8,96	5,90	119,55	55,85
252458	Vilaller	589	11,40	30,09	27,20	140,87	127,34	81,85	74,74	11,25	12,68	11,92	20,17	65,23	1,39	546,84	699,78
172240	Vilallonga de Ter	416	6,90	44,02	34,63	134,42	105,76	73,52	89,77	1,62	1,73	28,55	29,75	5,07	3,51	147,63	80,37
431665	Vilallonga del Camp	1.251	29,24	94,17	98,10	107,73	107,59	84,00	79,41	7,15	6,57	8,97	13,76	39,74	0,81	87,82	150,42
172253	Vilamacolum	253	-13,08	87,15	100,00	105,05	104,77	85,78	85,33	8,08	7,45	1,94	7,40	12,11	0,56	113,73	256,00
172266	Vilamalla	794	0,09	122,97	97,14	180,10	142,27	90,33	96,04	4,08	7,35	31,06	34,77	3,89	2,67	90,14	150,84
252477	Vilamòs	151	16,03	82,34	54,84	134,32	89,46	98,20	100,00	4,90	6,59	33,40	38,17	7,90	10,38	36,54	25,69
431671	Vilanova d'Escornalbou	432	0,00	58,33	44,29	129,86	98,59	100,00	100,00	5,62	4,63	15,76	21,38	34,72	*.***.**	-0,24	0,00
252483	Vilanova de Bellpuig	1.136	1,41	75,52	70,31	155,35	144,61	55,78	58,06	4,31	5,58	51,67	54,99	31,92	1,14	252,38	442,05
252542	Vilanova de la Barca	915	7,26	50,71	48,98	103,19	99,66	62,14	77,98	12,87	8,56	-8,21	0,58	66,21	1,03	211,99	202,54
252509	Vilanova de Meià	457	15,13	73,82	87,27	166,68	197,04	46,14	40,36	1,48	1,07	26,13	27,28	2,95	1,10	520,93	935,61
431687	Vilanova de Prades	155	4,72	60,75	68,39	143,64	161,72	73,38	77,60	5,63	5,00	-9,31	-4,95	3,87	0,97	135,66	164,03
083036	Vilanova de Sau	333	5,63	94,63	94,09	285,68	284,02	39,61	40,20	5,26	6,18	10,36	15,29	5,99	1,41	539,34	577,91
252516	Vilanova de Segrià	806	45,35	75,77	54,33	90,92	65,19	96,95	99,26	2,46	1,48	25,44	26,40	30,81	1,66	48,61	199,18
083020	Vilanova del Camí	10.344	12,63	82,68	81,03	98,32	96,36	77,80	71,77	16,41	12,13	2,33	14,57	54,12	1,07	269,60	362,19
089024	Vilanova del Vallès	2.439	50,73	48,50	63,26	219,82	286,68	84,90	74,12	1,85	3,25	20,77	22,19	52,88	1,15	170,03	282,77
083073	Vilanova i la Geltrú	53.421	19,14	81,29	82,35	147,42	155,76	85,54	81,55	7,83	9,99	-1,20	3,49	63,51	1,02	132,62	148,98
431690	Vilaplana	547	22,92	74,04	73,30	149,48	147,98	100,00	100,00	31,73	16,46	-45,81	-14,08	32,16	4,37	22,67	47,51
082140	Vilassar de Dalt	7.486	27,52	79,18	73,26	175,51	162,38	60,75	77,08	16,36	18,94	0,17	12,20	73,75	1,69	299,94	197,18
082191	Vilassar de Mar	17.374	74,38	89,93	90,83	179,17	180,96	95,33	93,78	69,56	74,06	-49,51	15,99	78,75	2,31	47,42	55,14
172229	Vilaür	130	23,74	83,87	77,03	139,71	128,32	73,93	64,03	5,89	5,24	7,65	11,98	25,82	2,53	124,66	147,31
431726	Vilaverd	363	11,18	60,87	55,76	120,24	110,15	100,00	100,00	7,49	5,08	-16,28	-11,06	11,39	*.***.**	0,00	0,00
431732	Vilella Alta	123	0,00	48,65	50,27	116,38	120,26	81,37	93,50	0,52	0,50	21,48	21,48	0,00	1,27	191,50	207,35
431747	Vilella Baixa	179	0,00	26,28	25,32	98,48	94,86	94,97	100,00	0,04	0,03	21,01	21,01	0,00	1,13	35,77	170,45
172333	Vilobí d'Onyar	2.239	65,53	68,57	59,72	120,21	104,70	89,56	89,76	5,75	4,97	24,27	28,41	24,85	4,93	126,62	70,13
083041	Vilobí del Penedès	872	20,34	48,65	48,12	155,94	154,22	76,24	92,87	2,41	3,45	36,79	38,98	20,85	2,75	111,44	81,34
172327	Vilopriu	155	41,23	94,23	96,80	350,27	359,83	73,09	71,02	51,46	93,38	-22,62	25,51	33,49	1,00	373,30	471,49
252537	Vilosell	192	13,82	67,66	82,20	215,99	262,41	60,17	62,31	7,66	8,15	-0,73	5,05	52,07	1,12	357,00	296,10
431763	Vimodí	1.045	28,58	91,57	96,75	110,03	116,26	96,29	99,94	2,21	1,92	9,08	10,82	2,87	1,16	106,88	116,74
431779	Vinebre	457	29,58	85,28	76,98	218,01	196,79	79,65	100,00	1,34	2,37	7,29	7,29	43,76	13,44	74,36	10,31
431785	Vinyols i els Arcs	1.236	15,07	65,94	72,56	174,97	192,53	81,89	91,36	1,12	1,75	28,75	29,53	1,21	1,10	183,35	198,46
430521	Xerta	1.242	23,71	82,67	68,09	79,21	80,71	71,89	70,05	2,36	1,39	5,39	7,41	0,98	1,37	202,44	180,49

Sindicatura de Comptes de Catalunya
Jaume I, 2-4
08002 Barcelona
Tel. (+34) 93 270 11 61
Fax (+34) 93 270 15 70
sindicatura@sindicatura.org
www.sindicatura.org

Elaboració del document PDF: abril de 2005

Dipòsit legal: B-21824-2005