

INFORME 21/2008

UNIVERSITAT
AUTÒNOMA
DE BARCELONA
EXERCICIS
2004, 2005 I 2006

INFORME 21/2008

**UNIVERSITAT
AUTÒNOMA
DE BARCELONA**
EXERCICIS
2004, 2005 | 2006


MONTSERAT VENDRELL i TORNABELL, secretària general de la Sindicatura de Comptes de Catalunya,

CERTIFIC O:

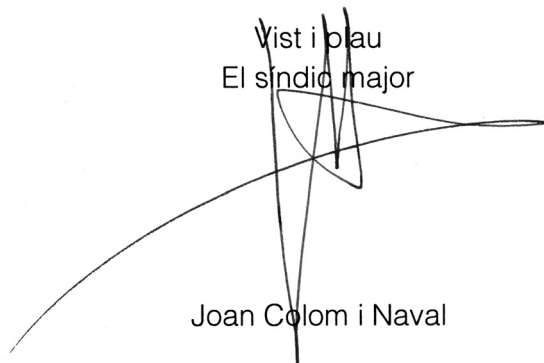
Que a Barcelona, el dia 4 de novembre de 2008, reunit el Ple de la Sindicatura de Comptes, sota la presidència del síndic major, l'Excm. Sr. Joan Colom i Naval, amb l'assistència dels síndics Sr. Alexandre Pedrós i Abelló, Sr. Jordi Pons i Novell, Sr. Enric Genescà i Garrigosa, Sr. Agustí Colom i Cabau, Sr. Ernest Sena i Calabuig, i Sr. Jaume Amat i Reyeró, actuant-hi com a secretària la secretària general de la Sindicatura, Sra. Montserrat Vendrell i Tornabell, i com a ponent el síndic Sr. Jordi Pons i Novell, amb deliberació prèvia s'acorda aprovar l'informe de fiscalització 21/2008, relatiu a la Universitat Autònoma de Barcelona, exercicis 2004, 2005 i 2006.

I, perquè així consti i tingui els efectes que corresponguin, signo aquest certificat, amb el vistiplau del síndic major.

Barcelona, 17 de novembre de 2008



Vist i plau
El síndic major



Joan Colom i Naval

ÍNDEX

ABREVIACIONS.....	7
1. INTRODUCCIÓ	9
1.1. OBJECTE I ABAST	9
1.2. METODOLOGIA.....	9
2. ASPECTES GENERALS	10
2.1. NATURALESA I OBJECTIUS	10
2.2. ASPECTES ACADÈMICS	10
2.3. ÒRGANS DE GOVERN I ADMINISTRACIÓ	13
2.4. ORGANITZACIÓ ADMINISTRATIVA.....	17
2.5. ESFERA UAB	19
3. ACTIVITAT ECONOMICOFINANCERA	21
3.1. RETIMENT DE COMPTES	21
3.2. PRESSUPOST INICIAL I MODIFICACIONS EFECTUADES	21
3.3. LIQUIDACIÓ DEL PRESSUPOST	24
3.4. PRESSUPOST D'INGRESSOS	29
3.4.1. Taxes i altres ingressos	29
3.4.2. Transferències corrents	30
3.4.3. Transferències de capital	32
3.4.4. Actius financers	33
3.4.5. Passius financers.....	34
3.5. PRESSUPOST DE DESPESES	35
3.5.1. Despeses de personal.....	35
3.5.2. Compra de béns corrents i serveis	43
3.5.3. Transferències corrents	44
3.5.4. Inversions reals.....	44
3.5.5. Transferències de capital	47
3.5.6. Passius financers.....	47
3.6. COMPTES EXTRAPRESSUPOSTARIS	48
3.6.1. Deutors no pressupostaris.....	48
3.6.2. Creditors no pressupostaris	49
3.7. EXERCICIS TANCATS	51
3.8. ESTAT DE LA TRESORERIA.....	54
3.9. ESTAT DEL ROMANENT DE TRESORERIA.....	55

3.10.	BALANÇ I COMPTE DEL RESULTAT ECONOMICOPATRIMONIAL	58
3.10.1.	Immobilitzat material.....	61
3.10.2.	Immobilitzat financer.....	62
3.10.3.	Deutors	66
3.10.4.	Fons propis.....	66
3.10.5.	Ingressos a distribuir en diversos exercicis	69
3.10.6.	Provisió per a riscos i despeses.....	70
3.10.7.	Endeutament financer.....	71
3.10.8.	Creditors a curt termini	74
3.10.9.	Ajustaments per periodificació.....	75
3.10.10.	Conciliació entre el resultat economicopatrimonial i el resultat pressupostari.....	75
3.11.	GRUP UAB	76
4.	CONTRACTACIÓ ADMINISTRATIVA.....	84
5.	SEGUIMENT DE LES RECOMANACIONS INCLOSES EN L'INFORME 1/2006 CORRESPONENT A L'EXERCICI 2003.....	89
6.	CONCLUSIONS	91
6.1.	OBSERVACIONS	92
6.2.	RECOMANACIONS.....	97
6.2.1.	Recomanacions incloses en l'Informe 1/2006, referit a l'exercici 2003, i que continuen vigents.....	97
6.2.2.	Recomanacions noves	99
7.	TRÀMIT D'AL·LEGACIONS.....	100
7.1.	COMENTARIS A LES AL·LEGACIONS PRESENTADES	111
8.	ANNEXOS	112
8.1.	EVOLUCIÓ DETALLADA DELS INGRESSOS, EXERCICIS DE 2004 A 2006	112
8.2.	EVOLUCIÓ DETALLADA DE LES DESPESES, EXERCICIS DE 2004 A 2006.....	116

ABREVIACIONS

CRESA	Centre de Recerca en Sanitat Animal
DIUE	Departament d'Innovació, Universitats i Empresa
DOGC	Diari Oficial de la Generalitat de Catalunya
DURSI	Departament d'Universitats, Recerca i Societat de la Informació
EPSI	Escola de Prevenció i Seguretat Integral
FEDER	Fons Europeu de Desenvolupament Regional
FUAB	Fundació Universitat Autònoma de Barcelona
IBI	Impost sobre béns immobles
IRPF	Impost sobre la renda de les persones físiques
IVA	Impost sobre el valor afegit
LCAP	Llei de contractes de les administracions públiques
LOU	Llei orgànica d'universitats
LUC	Llei d'universitats de Catalunya
m€	Milers d'euros
M€	Milions d'euros
MCYT	Ministeri de Ciència i Tecnologia
MEC	Ministeri d'Educació i Ciència
PAS	Personal d'administració i serveis
PDI	Personal docent i investigador
PPI	Pla pluriennal d'inversions
RLT	Relació de llocs de treball
UAB	Universitat Autònoma de Barcelona

1. INTRODUCCIÓ

1.1. OBJECTE I ABAST

La Sindicatura de Comptes de Catalunya, en compliment de l'article 71.6 del text refós de la Llei de finances públiques de Catalunya, el qual l'obliga a presentar anualment un informe de fiscalització sobre les universitats públiques catalanes quan el seu pressupost anual superi els 150 M€, emet aquest informe de fiscalització dels comptes anuals de la Universitat Autònoma de Barcelona (UAB) corresponents als exercicis 2004, 2005 i 2006.

Els comptes anuals fiscalitzats inclouen:

- L'Estat de liquidació del pressupost
- El Balanç
- El Compte de resultat economicopatrimonial
- La Memòria

S'ha realitzat una fiscalització de regularitat que ha inclòs la verificació dels comptes anuals, de la situació financera, del resultat economicopatrimonial i de l'execució del pressupost de la UAB, de conformitat amb el Pla especial de comptabilitat pública per a les universitats públiques catalanes aprovat per Resolució del Departament d'Economia i Finances de 3 de maig de 1999 i l'anàlisi del compliment de la legalitat bàsica que és d'aplicació a les universitats, especialment de la Llei orgànica d'universitats (LOU), la Llei d'universitats de Catalunya (LUC) i la Llei de contractes de les administracions públiques (LCAP).

A més d'aquests objectius, també s'inclouen en aquest informe alguns aspectes relatius a l'activitat acadèmica, en l'apartat 2.2, i a la plantilla, en l'apartat 3.5.1. La fiscalització realitzada no ha inclòs la revisió de l'entorn informàtic en què opera la Universitat.

Quant a l'àmbit temporal, l'informe es refereix als exercicis 2004, 2005 i 2006, encara que quan ha estat necessari i, per tal de facilitar-ne la comprensió, s'ha inclòs informació posterior.

En l'apartat 5 d'aquest informe es fa el seguiment de les recomanacions que es van fer en l'Informe 1/2006, relatiu a la fiscalització efectuada per la Sindicatura dels comptes anuals de la UAB corresponents a l'exercici 2003.

1.2. METODOLOGIA

El treball de fiscalització ha inclòs la revisió dels papers de treball dels auditors externs de la UAB i totes aquelles proves amb l'abast que s'ha considerat necessari per obtenir evidència suficient i adient, amb l'objectiu d'aconseguir una base raonable que permetés manifestar les conclusions que es desprenen del treball realitzat.

2. ASPECTES GENERALS

2.1. NATURALESA I OBJECTIUS

La Universitat Autònoma de Barcelona, d'acord amb l'article 1 dels seus Estatuts, és una institució de dret públic amb personalitat jurídica i patrimoni propi, que gaudeix i actua en règim d'autonomia prestant el servei públic de l'ensenyament superior mitjançant la docència, la recerca i l'estudi.

D'acord amb l'article 4 dels seus Estatuts, la UAB té per objectius l'exercici de la docència de grau superior; la creació de coneixements científics, tècnics i professionals mitjançant la recerca; la participació en la millora i desenvolupament del sistema educatiu; la difusió i realització d'activitats d'extensió universitària; la plena integració de les activitats de docència i recerca en l'àmbit internacional; el foment per a l'avaluació de la qualitat en la docència, recerca i gestió d'acord amb criteris, objectius i metodologies equiparables als estàndards internacionals; el foment del pensament crític, l'esperit emprenedor i la cultura de la llibertat i el pluralisme en el marc d'una societat democràtica; la participació en el progrés, el desenvolupament econòmic i benestar social de la societat catalana; afavorir, estimular i acollir l'activitat intel·lectual i artística en tots els àmbits de la cultura i del coneixement; així com altres finalitats que les lleis li atribueixin.

Es regeix per la Llei orgànica 6/2001 d'universitats, de 21 de desembre; per la Llei 1/2003 d'universitats de Catalunya, de 19 de febrer; per les normes dictades per l'Estat i per la Generalitat de Catalunya, i pels seus Estatuts, aprovats en sessió del Claustre Universitari de 22 de maig de 2003.

2.2. ASPECTES ACADÈMICS

La UAB compta amb dos campus, un situat a Bellaterra (Cerdanyola del Vallès) i l'altre a Sabadell.

Segons l'article 11 dels Estatuts de la Universitat, integren l'estructura acadèmica de la UAB les facultats i escoles, els departaments, els instituts universitaris d'investigació i els centres de recerca. Així mateix, en virtut de la seva autonomia, la Universitat pot crear altres centres o estructures que donin suport a la investigació, la docència, o la comunitat universitària, així com reconèixer, adscriure o vincular centres d'ensenyament o de recerca.

En el curs 2006-2007 l'estructura de la UAB era la següent: quinze centres docents propis i deu centres adscrits, cinquanta-quatre departaments, sis instituts universitaris d'investigació propis i dotze d'adscrits, dinou centres d'estudis i de recerca propis i dotze de vinculats.

A continuació es presenta un conjunt de dades representatives de la Universitat en l'àmbit acadèmic sobre alumnes, crèdits i titulats i l'evolució en els darrers cursos, obtingudes del Departament d'Innovació, Universitats i Empresa (DIUE),¹ que abasta fins a l'últim curs del qual es disposa de dades en el moment de tancament de l'informe (abril 2008).

Estudiants matriculats

L'evolució dels estudiants matriculats en centres integrats i títols homologats per cursos i cicles en els cursos que abasta el període fiscalitzat és la següent:

	2003-2004	2004-2005	2005-2006	2006-2007
Primer cicle	5.753	5.805	5.938	5.680
Primer i segon cicle	24.659	24.506	24.135	23.274
Segon cicle	1.609	1.701	1.722	1.577
Total	32.021	32.012	31.795	30.531

Font: DIUE.

En aquest període de quatre cursos, el nombre total d'estudiants matriculats ha disminuït un 4,65%. En els estudis de primer cicle aquesta disminució ha estat de l'1,27%; en els de primer i segon cicle del 5,62% i en els de segon cicle de l'1,99%. L'Escola Universitària d'Informàtica de Sabadell i les facultats de Ciències Polítiques i Sociologia, de Dret i de Filosofia i Lletres presenten disminucions del nombre d'alumnes superiors al 10%.

Crèdits matriculats

L'evolució dels crèdits ordinaris matriculats en centres integrats i títols homologats per cursos i cicles en els cursos que abasta el període fiscalitzat és la següent:

	2003-2004	2004-2005	2005-2006	2006-2007
Primer cicle	312.843	298.337	304.576	285.623
Primer i segon cicle	1.611.209	1.548.911	1.519.489	1.453.281
Segon cicle	78.083	75.580	72.427	61.224
Total	2.002.135	1.922.828	1.896.492	1.800.128

Font: DIUE.

En aquest període de quatre cursos, el nombre de crèdits ordinaris matriculats ha disminuït un 10,09% (8,70% els de primer cicle; 9,80% els de primer i segon cicle i 21,59% els de segon cicle). La mitjana de crèdits per alumne ha passat de 62,53 el curs 2003-2004 a 58,96 el curs 2006-2007.

1. El Departament d'Universitats, Recerca i Societat de la Informació (DURSI) va desaparèixer amb la reestructuració dels departaments de la Generalitat segons el Decret 421/2006, de 28 de novembre. Les competències en matèria d'universitats i recerca van ser assignades al Departament d'Innovació, Universitats i Empresa.

El percentatge de crèdits matriculats per primera vegada ha passat d'un 80,30% el curs 2003-2004 a un 77,81% el curs 2006-2007; els crèdits matriculats per segona vegada han passat d'un 9,74% el curs 2003-2004 a un 11,93% el curs 2006-2007; els crèdits matriculats per tercera vegada han passat de representar un 5,10% del total de crèdits el curs 2003-2004 a un 4,65% el curs 2006-2007, i el percentatge de crèdits matriculats per quarta vegada o més ha passat d'un 4,86% el curs 2003-2004 a un 5,61% el curs 2006-2007. El percentatge de crèdits matriculats per primera vegada en el curs 2006-2007 és semblant a la mitjana del sistema universitari públic de Catalunya.

Estudiants equivalents a temps complet

L'evolució dels estudiants equivalents a temps complet (centres integrats i títols homologats) per cursos i cicles en els cursos que abasta el període fiscalitzat és la següent:

	2003-2004	2004-2005	2005-2006	2006-2007
Primer cicle	4.753	4.538	4.618	4.321
Primer i segon cicle	21.147	20.345	19.959	19.049
Segon cicle	1.086	1.080	1.046	877
Total	26.986	25.963	25.623	24.247

Font: DIUE.

Nota: Estudiants equivalents a temps complet es calcula a partir del nombre total de crèdits matriculats dividit per la mitjana de crèdits que un estudiant ha de cursar cada any per finalitzar els seus estudis en el temps mínim previst, d'acord amb el criteri establert per l'Agència per a la Qualitat del Sistema Universitari de Catalunya.

La disminució del nombre d'estudiants a temps complet en el conjunt del període considerat ha estat del 10,15%, molt superior a la disminució del nombre d'estudiants matriculats.

Matrícula de nou ingrés

L'evolució de la matrícula de nou ingrés en centres integrats i títols homologats per cursos i cicles en els cursos que abasta el període fiscalitzat és la següent:

	2003-2004*	2004-2005*	2005-2006	2006-2007
Primer cicle	1.496	1.535	1.541	1.502
Primer i segon cicle	4.893	5.088	4.885	4.701
Segon cicle	679	631	635	524
Total	7.068	7.254	7.061	6.727

Font: DIUE.

Nota: Estudiants de nou ingrés són els que han formalitzat la matrícula a la titulació per primera vegada.

* Les xifres d'aquest curs no coincideixen amb les que consten a l'informe de la Sindicatura 9/2007, corresponent als exercicis 2004 i 2005, perquè van ser modificades amb posterioritat pel DIUE.

En el període analitzat el nombre d'alumnes de nou ingrés ha disminuït un 4,82% (ha disminuït un 3,92% en estudis de primer i segon cicle, i un 22,83% en estudis de segon cicle, mentre que en estudis de primer cicle ha augmentat un 0,40%). El percentatge d'assignació en primera preferència és en tots els ensenyaments proper al 87%. Els centres amb major disminució del nombre d'alumnes nous han estat l'Escola Tècnica Superior d'Enginyeria (20,56%) i les facultats de Ciències Polítiques i Sociologia, Filosofia i Lletres i Veterinària. En sentit contrari, la Facultat de Medicina ha tingut un augment d'alumnes de nou ingrés del 16,91%.

Titulats i rendiment

L'evolució del nombre de titulats en centres integrats i títols homologats per cursos i cicles en els cursos que abasta el període fiscalitzat és la següent:

	2003-2004	2004-2005	2005-2006	2006-2007
Primer cicle	947	991	1.053	986
Primer i segon cicle	3.264	3.152	3.046	3.075
Segon cicle	307	365	338	371
Total	4.518	4.508	4.437	4.432

Font: DIUE.

Per al curs 2006-2007 la taxa de rendiment (crèdits superats / crèdits matriculats) ha estat d'un 70,37% en la UAB i d'un 69,30% en el conjunt del sistema universitari públic de Catalunya; la taxa d'èxit (crèdits superats / crèdits presentats) ha estat d'un 88% en la UAB i d'un 85% en el conjunt del sistema universitari públic de Catalunya; el percentatge de crèdits no presentats ha estat d'un 20,13% en la UAB i d'un 18,03% en el conjunt del sistema universitari públic de Catalunya.

2.3. ÒRGANS DE GOVERN I ADMINISTRACIÓ

L'article 13 de la Llei orgànica 6/2001, de 21 de desembre, d'universitats, estableix que els Estatuts de les universitats públiques han d'establir, com a mínim, els següents òrgans:

- a) Òrgans col·legiats: Consell Social, Consell de Govern, Claustre Universitari, Junta Consultiva, juntes de Facultat, d'Escola Tècnica o Politècnica Superior i d'Escola Universitària o Escola Universitària Politècnica, i consells de Departament.
- b) Unipersonals: rector, vicerectors, secretari general, gerent, degans de facultats, directors d'escoles tècniques o politècniques superiors, d'escoles universitàries o escoles universitàries politècniques, de departaments i d'instituts universitaris d'investigació.

La Llei 1/2003, d'universitats de Catalunya, de 19 de febrer, en el capítol II defineix i regula la composició i el nomenament del rector, el gerent i el Consell Social. El Títol II dels Estatuts de la UAB, aprovats en sessió de 22 de maig de 2003, regula els òrgans de govern de la UAB.

El Consell Social

El Consell Social és l'òrgan de participació de la societat en la Universitat i l'òrgan de relació de la Universitat amb la societat. Li corresponen, entre altres funcions, supervisar les activitats de caràcter econòmic i l'eficàcia dels serveis de la Universitat, així com promoure la col·laboració de la societat en el seu finançament.

A 31 de desembre de 2004, 2005 i 2006 el Consell Social de la UAB estava integrat pels membres següents:

Membres	31.12.2004	31.12.2005	31.12.2006
Nomenats pel Govern de la Generalitat:			
Rosa Cullell Muniesa (Presidenta)	X	X	X
Jesús Acebillo Marín	X	X	X
Joaquim Maria Puyal Ortiga	X	X	X
Nomenats pel Parlament de Catalunya:			
Antoni Llardén Carratalà	X	X	X
Moisés Amorós Perich	X	X	X
Escollits pels ens locals:			
Antoni Morral Berenguer	X	X	X
Nomenat per l'Associació d'Amics de la UAB:			
Mireia Belil Boladeras	X	X	X
Escollit per les organitzacions sindicals:			
Vicent Tirado Bausa	X	X	X
Escollit per les organitzacions empresarials:			
Membre pendent de nomenar			
Membres nats:			
Lluís Ferrer Caubet (rector)	X	X	X
Rafael Grasa Hernández (secretari general)	X	X	X
Miquel Espinosa Sáenz (fins al juliol de 2005) (gerent)	X		
Gustau Folch Elosúa (des de març de 2006) (gerent)			X
Escollits pel Consell de Govern de la UAB:			
Francesca Puigpelat Martí (en representació del personal acadèmic)	X	X	X
Juan Manuel Gómiz Rodríguez (en representació del PAS)	X	X	X
Inaldo Seixas Cruz (en representació dels estudiants des de 21 d'abril de 2005 fins a 24 de juliol de 2006)		X	
Lleir Daban Hurtos (en representació dels estudiants des de 25 de juliol de 2006)			X
Secretària executiva:			
Sònia Hernández Tejada	X	X	X

Font: UAB.

El Claustre Universitari

El Claustre Universitari és l'òrgan màxim de representació de la comunitat universitària, al qual correspon, entre altres, l'elaboració, l'aprovació i la modificació dels Estatuts de la Universitat; l'aprovació del seu reglament de funcionament; la convocatòria de manera extraordinària d'eleccions a rector; l'elecció i revocació del síndic de greuges així com del seu reglament; l'elecció dels seus representants en el Consell de Govern, i la proposició d'iniciatives i aspiracions que afecten la Universitat o el seu entorn. Es reuneix, com a mínim, dos cops l'any en sessió ordinària i es renova cada quatre anys, excepte els estudiants, que es renoven cada dos.

Està integrat pel rector, el secretari general, el gerent i 300 claustrals. La seva composició i funcions es regulen en els articles 54 a 59 dels Estatuts de la UAB. La composició del Claustre a 31 de desembre de 2004, 2005 i 2006 era la següent:

Membres	2004	2005	2006
Membres nats:			
Rector	1	1	1
Secretari general	1	1	1
Gerent*	1	-	1
Degans i directors d'escola	14	14	14
Directors instituts d'investigació	2	2	2
Directors de departament	49	49	49
Membres electes:			
Professorat	103	103	103
PAS	30	30	30
Estudiants	69	67	89
Total	270	267	290

Font: UAB.

* El càrrec de gerent estava vacant a 31 de desembre de 2005.

A 31 de desembre de 2004, 2005 i 2006 el nombre de membres del Claustre era inferior al que estableixen els Estatuts: en els tres anys el nombre de personal acadèmic era de 168, inferior als 180 que corresponen d'acord amb els Estatuts; el nombre d'estudiants també era inferior als 90 establerts pels Estatuts.

El Consell de Govern

El Consell de Govern és l'òrgan col·legiat de govern de la Universitat. Estableix les línies estratègiques i programàtiques de la Universitat, així com les directrius, normatives i procediments per a la seva aplicació, en els àmbits de l'organització dels ensenyaments, recerca, recursos humans i econòmics i elaboració de pressupostos i assisteix el rector en l'exercici de les seves funcions. La seva composició i funcions es regulen en els articles 60 a 64 dels Estatuts de la UAB.

La composició del Consell de Govern a 31 de desembre de 2004, 2005 i 2006 era la següent:

Membres	2004	2005	2006
Rector	1	1	1
Secretari general	1	1	1
Gerent (a)	1		1
Designats pel rector	15	15	15
Elegits pels degans, directors d'escola, directors de departament i d'institut universitari de recerca	15	15	15
Membres del Claustre:			
Representants del personal acadèmic	12	12	12
Representants dels estudiants	6	6	6
Representants del PAS	2	2	2
Membres del Consell Social (b)	2	2	2
Total	55	54	55

Font: UAB.

Notes:

- (a) El càrrec de gerent estava vacant a 31 de desembre de 2005.
- (b) D'acord amb els Estatuts de la UAB, formen part del Consell de Govern tres membres del Consell Social que no pertanyin a la comunitat universitària. En els exercicis fiscalitzats estava pendent de nomenament un d'aquests membres.

La Junta Consultiva

La Junta Consultiva és l'òrgan d'assessorament del rector i del Consell de Govern en matèria acadèmica. L'article 67 dels Estatuts de la UAB en regula les funcions, l'organització i la composició. La Junta Consultiva està formada pel rector, el secretari general i setze membres designats pel Consell de Govern a proposta del rector.

La Junta Consultiva de la UAB no ha estat constituïda. Tanmateix, la Llei orgànica 4/2007, de modificació de la Llei orgànica 6/2001, d'universitats, no inclou la Junta Consultiva entre els òrgans mínims de govern que han d'establir els estatuts.

El rector

El rector és el representant legal de la Universitat i la màxima autoritat acadèmica; presideix el Claustre Universitari, el Consell de Govern i la Junta Consultiva. Forma part del Consell Social i n'executa els acords. És elegit per la comunitat universitària, mitjançant elecció directa i sufragi universal lliure i secret, entre el personal funcionari del cos de catedràtics d'universitat en actiu que presti serveis en la UAB. El mandat del rector té una durada de quatre anys i és renovable per un únic mandat. En els exercicis fiscalitzats el rector de la UAB era l'Excm. i Mgfc. Sr. Lluís Ferrer Caubet.

El Consell de Direcció

El rector, en l'exercici de les seves competències, és assistit pel Consell de Direcció, que presideix. El Consell de Direcció està format pels vicerectors, el secretari general i el gerent.

El gerent

Els articles 81 a 84 dels Estatuts estableixen que el gerent és l'encarregat de la direcció i la gestió dels serveis administratius de la Universitat, sota la direcció del rector i d'acord amb les directrius que estableixin el Consell Social i el Consell de Govern. Així mateix és el responsable del PAS davant el rector i el Claustre. És nomenat i, si escau, revocat, pel rector, escoltats el Consell Social i el Consell de Govern i no pot exercir funcions docents.

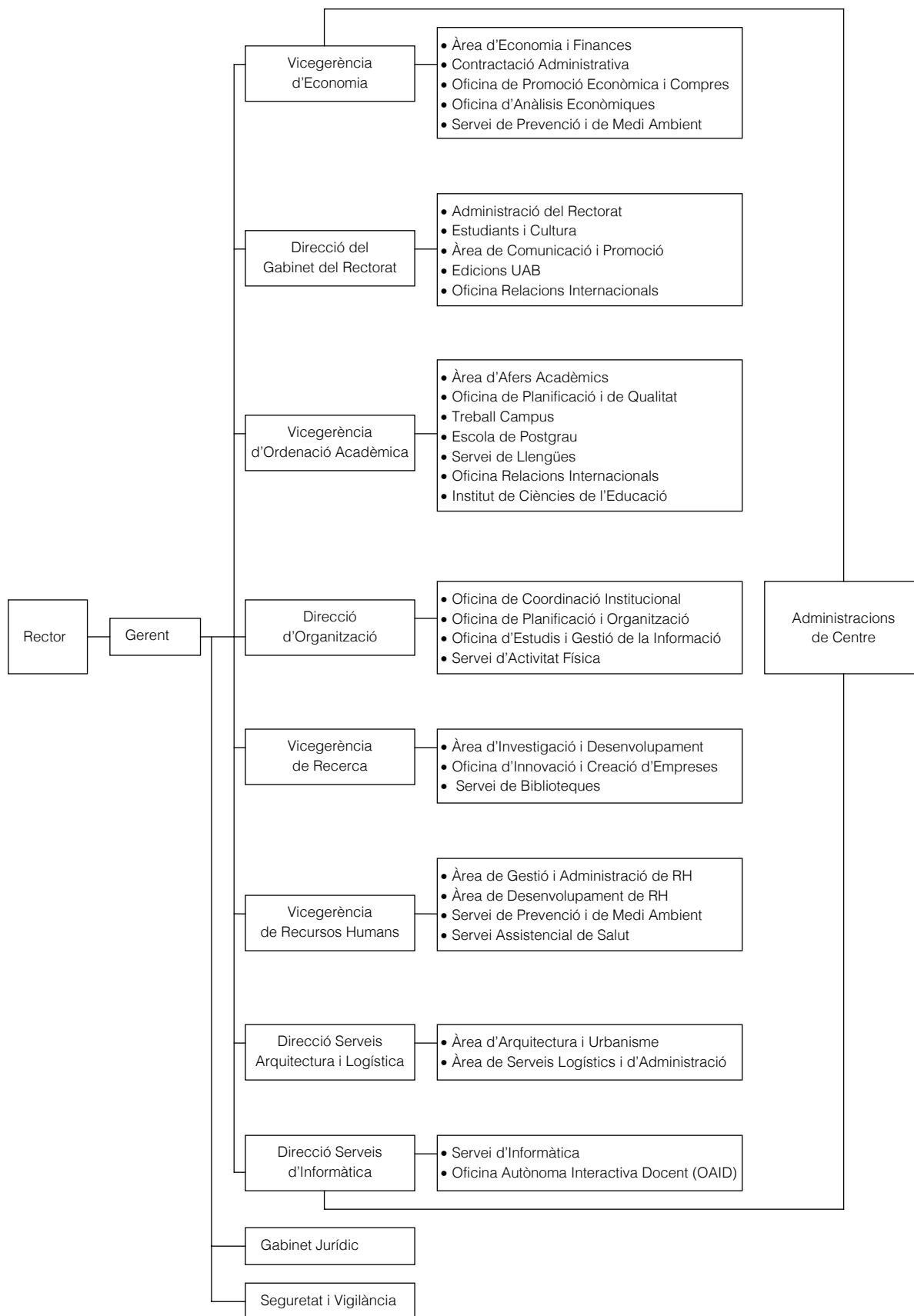
Fins al 17 de juliol de 2005 el gerent de la UAB va ser el Sr. Miquel Espinosa Sáenz. Per Resolució del rector de 30 de març de 2006 va ser nomenat gerent de la UAB el Sr. Gustau Folch Elosúa, que havia exercit com a gerent en funcions des del juliol de 2005.

2.4. ORGANITZACIÓ ADMINISTRATIVA

L'estructura administrativa de la UAB, que es recolza en el rector i en el gerent, s'estructura en àrees i serveis. Els recursos per a despeses descentralitzades s'assignen a les diferents facultats i escoles, departaments, instituts i estructures administratives de la Universitat, d'acord amb el model de distribució descentralitzada fixat per l'equip de Govern. Els òrgans rectors corresponents a departaments, instituts i centres són els encarregats d'executar el pressupost de despesa corrent i els projectes d'investigació. Les despeses d'inversió i manteniment estan majoritàriament centralitzades. Des de l'Àrea d'Economia s'exerceixen les funcions següents: registre de les factures; gestió dels òrgans de la Universitat que no tenen capacitat operativa; control d'inventari; gestió i execució del pressupost d'ingressos; gestió d'operacions extrapressupostàries; funcions pressupostàries de creació, pròrroga, traspàs i tancament pressupostari; informació comptable; gestió de la tresoreria i dels pagaments; i gestió d'impostos.

L'auditoria interna depèn orgànicament de Gerència i està ubicada a l'Oficina de planificació i organització. L'exercici 2006 comptava amb un equip format per sis persones. En els exercicis fiscalitzats la Unitat de Control Intern va realitzar un total de tretze informes (tres auditories de qualitat dels Serveis de Biblioteques i Servei de Treball Campus; tres auditories financeres de l'Institut de Ciències Polítiques i Socials; una auditoria de gestió econòmica de l'Escola Tècnica Superior d'Enginyeria; dos treballs de seguiment de recomanacions d'informes previs; dos estudis del grau d'ús de proveïdors concertats i dos informes sobre diversos aspectes econòmics).

Al llarg dels exercicis fiscalitzats l'organització administrativa es va modificar com a resultat dels canvis en la gerència de la Universitat. L'estructura administrativa vigent a 31 de desembre de 2006 era la següent:



Les Administracions de Centre inclouen generalment els serveis de gestió acadèmica, gestió econòmica, biblioteca, servei d'informàtica i servei de suport logístic a més dels serveis específics de cada administració en funció del seu àmbit.

2.5. ESFERA UAB

L'esfera UAB, segons la denominació de la mateixa Universitat, és el conjunt de departaments, serveis científicotècnics, instituts i centres de recerca, centres del Parc Científic i Tecnològic, i hospitals universitaris vinculats a la Universitat Autònoma de Barcelona.

Dins aquest marc hi ha un conjunt d'empreses en què la UAB exerceix una posició de domini majoritari o minoritari, així com un altre conjunt d'entitats vinculades a la Universitat per motius de diversa índole, ja sigui en forma de participació econòmica no rellevant, mitjançant acords de col·laboració per assoliment d'objectius comuns, o per la seva ubicació en el campus de la UAB, entre altres. En els quadres següents es detalla tot aquest conjunt d'entitats.

Les entitats en les quals la UAB té una participació majoritària o una posició de domini són:

Nom	Percentatge de participació
Fundació Universitat Autònoma de Barcelona (FUAB)	100,00
Fundació Autònoma Solidària	85,71
Fundació Privada GESPA	66,67
Fundació Empresa i Ciència	63,64
Fundació Dr. Robert	57,14

Font: Elaboració pròpia.

Informació referida a 31 de desembre de 2006.

La UAB té una participació indirecta majoritària a través de la FUAB en les següents entitats:

Nom	Percentatge de participació
Fundació Escola de Prevenció i Seguretat Integral (EPSI)	100,00
Fundació Institut Català de l'Envel·liment	63,64
Escola d'Idiomes Moderns Casa Convalescència, SL	100,00
Hotel Campus, SL	100,00
Serveis de Turisme i Hosteleria Campus, SA (STHC)	100,00
Futurfirms, SL	100,00
Plaça Cívica, SA	77,07
Vila Universitària, SA	70,60

Font: Elaboració pròpia.

Informació referida a 31 de desembre de 2006.

A continuació es detallen les entitats en les quals la UAB té una participació o posició minoritària directa o indirecta:

Nom	Percentatge de participació
Fundació Centre de Recerca en Sanitat Animal (CRESA)	44,44
Fundació Institut Català de Nanotecnologia	42,86
Fundació Privada Josep Laporte	27,27
Instituto Universitario de Posgrado, SA	16,00
Sigma Gestión Universitaria, AIE	15,70
Matgas 2000, AIE	12,00
Restauració Universitària, SL	20,00

Font: Elaboració pròpia.

Informació referida a 31 de desembre de 2006.

També formen part de l'esfera UAB, entre altres, les següents entitats:

- Associació de Xarxa de Parcs Científics i Tecnològics de Catalunya
- Centre de Recerca Ecològica i Aplicacions Forestals (CREAF)
- Consorci Centre d'Estudis de Seguretat
- Consorci de Transferència del Coneixement
- Consorci Geocampus Catalunya
- Consorci Centre de Visió per Computador
- Consorci Internacional Centre Temàtic Europeu de Territori i Medi Ambient
- Fundació Privada d'Economia Analítica
- Fundación Consejo España China
- Fundació GIN
- Fundació Institut Català de Farmacologia
- Fundació Institut Català de Paleontologia
- Fundació Motivació de RRHH
- Fundació Privada Institut de Medicina Predictiva i Personalitzada del Càncer
- Fundació Privada Institut de Barcelona d'Estudis Internacionals
- Fundació Triptòlemos
- Fundació X-Tratus
- Institut de Ciències Polítiques i Socials (ICPS)
- Institut d'Estudis Regionals i Metropolitans de Barcelona (IERMB)
- Institut Universitari d'Estudis Europeus
- Portal Universia, SA
- Societat Catalana d'Inversió en empreses de base tecnològica, SA (INVERTEC)

3. ACTIVITAT ECONOMICOFINANCERA

3.1. RETIMENT DE COMPTES

Segons l'article 89 de la LUC són funcions del Consell Social aprovar el Balanç i la Memòria econòmica, el Compte de resultats i la Liquidació del pressupost de l'exercici precedent. El Ple del Consell Social en sessions de 30 de juny de 2005, 29 de juny de 2006 i 28 de juny de 2007, segons consta en l'acta corresponent, va aprovar la Liquidació presupostària i l'informe de gestió dels exercicis 2004, 2005 i 2006, respectivament. Els comptes anuals dels tres exercicis van ser tramesos a la Sindicatura de Comptes amb posterioritat a la seva aprovació. L'article 71 del Decret legislatiu 3/2002, de 24 de desembre, pel qual s'aprova el text refós de la Llei de finances públiques de Catalunya, estableix que les universitats públiques finançades per la Generalitat han de trametre a la Sindicatura de Comptes abans del 30 d'abril la Liquidació del pressupost, els comptes anuals i la Memòria de gestió de l'exercici anterior i també han de trametre la mateixa documentació referida a les empreses en què participen.

Comptes retuts

La UAB no ha presentat l'estat del resultat pressupostari, la informació sobre compromisos de despesa amb càrrec a exercicis futurs ni les despeses amb finançament afectat en cap dels tres exercicis fiscalitzats. L'exercici 2004 tampoc no va presentar l'estat de les modificacions de crèdit. En alguns casos, els estats presentats per la Universitat no s'adeqüen totalment al model establert pel Pla especial de comptabilitat pública per a les universitats públiques de Catalunya.

Informe d'auditoria externa de la UAB

D'acord amb els seus Estatuts, la Universitat sotmet els seus comptes a auditoria externa. Els comptes anuals de la UAB de l'exercici 2004 van ser auditats per Gassó Auditores, SL, que va emetre el seu informe amb opinió favorable amb data 30 de maig de 2005.

Els comptes anuals de la UAB dels exercicis 2005 i 2006 varen ser auditats per BDO Audiberia Auditores, SL, que va emetre els seus informes amb data 30 de maig de 2006 i 17 de maig de 2007, respectivament. En els dos anys l'empresa auditora va expressar una opinió favorable.

3.2. PRESSUPOST INICIAL I MODIFICACIONS EFECTUADES

Els Estatuts de la UAB estableixen que la Universitat ha d'elaborar plans pluriennals avaluats econòmicament que han de ser aprovats pel Consell Social a proposta del Consell de Govern i s'han d'actualitzar anualment. En els exercicis fiscalitzats no consta l'aprovació per part del Consell Social de cap pla d'aquestes característiques.

El Ple del Consell Social va aprovar el pressupost dels exercicis 2004, 2005 i 2006 en sessions de 30 de gener de 2004, 17 de desembre de 2004 i 26 de gener de 2006, respectivament.

La UAB fa públic el seu pressupost a través de la seva pàgina web. Els pressupostos no es van publicar en el Diari Oficial de la Generalitat de Catalunya (DOGC) en cap dels tres anys. La publicació en el DOGC és el mitjà oficial per donar publicitat als actes administratius.

El pressupost inicial en els exercicis fiscalitzats va ser de 223,94 M€, 232,23 M€ i 264,35 M€. El pressupost inicial d'ingressos de l'exercici 2006 inclou 4,80 M€ que s'han de rebre de la Generalitat i pendents de confirmar per cobrir la despesa de personal derivada dels acords sobre la pèrdua de poder adquisitiu signats el desembre de 2005 (vegeu apartat 3.5.1) i 1,18 M€ de previsió d'ingressos no finançats. Aquests ingressos no es van fer efectius i, atès que anaven destinats al finançament general de la Universitat, van generar dèficit. La Sindicatura considera que la UAB no va complir el principi d'equilibri pressupostari, ja que la previsió d'ingressos de l'exercici 2006 no estava, en part, basada en expectatives raonables d'obtenció dels ingressos pressupostats.

Les modificacions de crèdit, que han estat de 174,08 M€ l'exercici 2004, de 89,15 M€ l'exercici 2005 i de 58,47 M€ l'exercici 2006, representen un 77,73%, un 38,39% i un 22,12%, respectivament, del pressupost inicial.

El detall de les modificacions pressupostàries corresponents als exercicis 2004, 2005 i 2006 és el següent:

Exercici 2004

Capítols	Transferències de crèdit	Romanent incorporat	Altres modificacions	Total modificacions
Ingressos				
Capítol 3	0	0	1.527.688	1.527.688
Capítol 4	0	0	5.009.958	5.009.958
Capítol 5	0	0	153.299	153.299
Capítol 6	0	0	0	0
Capítol 7	0	0	10.291.220	10.291.220
Capítol 8	0	48.956.415	109.639.694	158.596.109
Capítol 9	0	0	(1.499.868)	(1.499.868)
Total	0	48.956.415	125.121.991	174.078.406
Despeses				
Capítol 1	1.947.299	0	336.719	2.284.018
Capítol 2	(4.376.012)	16.775.825	5.831.951	18.231.764
Capítol 3	117.231	0	638.842	756.073
Capítol 4	3.337.350	0	52.583	3.389.933
Capítol 6	(2.810.693)	32.180.590	15.794.813	45164.710
Capítol 7	1.494.579	0	0	1.494.579
Capítol 8	290.246	0	43.573	333.819
Capítol 9	0	0	102.423.510	102.423.510
Total	0	48.956.415	125.121.991	174.078.406

Imports en euros.

Font: Elaboració pròpia.

Nota: Les modificacions pressupostàries no es van presentar en els comptes anuals.

Exercici 2005

Capítols	Transferències de crèdit	Romanent incorporat	Altres modificacions	Total modificacions
Ingressos				
Capítol 3	0	0	12.605.547	12.605.547
Capítol 4	0	0	3.740.833	3.740.833
Capítol 5	0	0	208.806	208.806
Capítol 6	0	0	0	0
Capítol 7	0	0	5.003.464	5.003.464
Capítol 8	0	49.708.464	11.606.763	61.315.227
Capítol 9	0	0	6.276.481	6.276.481
Total	0	49.708.464	39.441.894	89.150.358
Despeses				
Capítol 1	3.296.309	0	1.428.220	4.724.529
Capítol 2	(8.785.416)	20.860.271	5.584.121	17.658.976
Capítol 3	(21.009)	0	(137.918)	(158.927)
Capítol 4	2.409.997	0	1.017.997	3.427.994
Capítol 6	2.063.170	28.848.193	22.255.397	53.166.760
Capítol 7	1.058.475	0	0	1.058.475
Capítol 8	(24.000)	0	64.308	40.308
Capítol 9	2.474	0	9.229.769	9.232.243
Total	0	49.708.464	39.441.894	89.150.358

Imports en euros.

Font: Comptes anuals de la UAB.

Exercici 2006

Capítols	Transferències de crèdit	Romanent incorporat	Altres modificacions	Total modificacions
Ingressos				
Capítol 3	0	0	9.502.298	9.502.298
Capítol 4	0	0	6.407.140	6.407.140
Capítol 5	0	0	171.556	171.556
Capítol 6	0	0	0	0
Capítol 7	0	0	6.122.374	6.122.374
Capítol 8	0	35.089.328	(531.395)	34.557.933
Capítol 9	0	0	1.707.202	1.707.202
Total	0	35.089.328	23.379.175	58.468.503
Despeses				
Capítol 1	5.581.041	0	(1.285.449)	4.295.592
Capítol 2	(8.955.657)	10.581.007	6.645.834	8.271.184
Capítol 3	(75.750)	0	69.662	(6.088)
Capítol 4	636.540	0	1.124.256	1.760.796
Capítol 6	1.614.366	24.508.321	19.065.000	45.187.687
Capítol 7	1.188.460	0	177.499	1.365.959
Capítol 8	(19.000)	0	18.931	(69)
Capítol 9	30.000	0	(2.436.558)	(2.406.558)
Total	0	35.089.328	23.379.175	58.468.503

Imports en euros.

Font: Comptes anuals de la UAB.

Romanent incorporat

La UAB incorpora al pressupost de cada any el romanent específic i el romanent especial menys les cancel·lacions de drets d'exercicis anteriors. El detall del romanent incorporat en els exercicis fiscalitzats és el següent:

	2004	2005	2006
Romanent especial a 31 de desembre de l'any anterior	6.044.892	6.371.423	8.173.207
Romanent específic a 31 de desembre de l'any anterior	44.274.595	45.141.068	44.101.137
Cancel·lacions de drets d'exercicis anteriors	(1.363.072)	(1.804.027)	(1.380.247)
Romanent no incorporat	0	0	(15.804.769)
Romanent incorporat	48.956.415	49.708.464	35.089.328

Imports en euros.

Font: Elaboració pròpia.

Fins a l'exercici 2005 la UAB incorporava la totalitat del romanent específic però no el genèric negatiu. En l'exercici 2006 el romanent genèric negatiu es va incorporar com una partida negativa en el capítol 2 del pressupost de despeses, encara que sense cap efecte sobre la gestió pressupostària de l'exercici.

Altres modificacions

Les Altres modificacions són majoritàriament conseqüència de l'increment de recursos rebuts per la UAB provinents principalment de matrícules de cursos de postgrau, convenis per a estudis i projectes signats amb empreses, i subvencions per a la investigació que la UAB desconeixia a l'hora de confeccionar el pressupost. Destaca l'ingrés de 107,70M€ generat l'exercici 2004 en el capítol 8 per l'amortització dels préstecs de la UAB per la Generalitat (vegeu apartat 3.10.7).

La major part de les modificacions de crèdit dels tres exercicis fiscalitzats que havia d'aprovar la Junta de Govern i el Consell Social, van ser aprovades formalment un cop registrades i algunes dins l'any posterior. Això fa que es puguin reconèixer obligacions en la liquidació del pressupost sense l'existència de crèdit pressupostari, fet que incompleix la normativa pressupostària i les bases d'execució del pressupost de la UAB. Aquesta observació ja s'incloua en l'informe 1/2006, corresponent a l'exercici 2003.

3.3. LIQUIDACIÓ DEL PRESSUPOST

A continuació es presenten els quadres de la liquidació dels pressupostos d'ingressos i de despeses corresponents als exercicis 2004, 2005 i 2006 des del pressupost inicial fins a les obligacions reconegudes i als drets liquidats, així com el nivell d'execució i el grau de pagament i de cobrament per capítols. També es presenta l'evolució dels drets liquidats i de les obligacions reconegudes en els exercicis de 2004 a 2006. En l'apartat Annexos es presenta l'evolució detallada dels drets liquidats i de les obligacions reconegudes en els exercicis de 2004 a 2006.

Liquidació del pressupost de l'exercici 2004. Ingressos

Capítols d'ingressos	Pressupost Inicial (A)	Modificacions (B)	Pressupost definitiu (C=A+B)	Drets liquidats (D)	Estructura real % (E)	Nivell execució % (F=D/C)	Recaptació líquida (G)	Nivell cobrament % (H=G/D)	Pendent cobrament (I=D-G)
Capítol 3 Taxes i altres ingressos	46.368.451	1.527.688	47.896.139	47.341.129	12,26	98,84	40.672.312	85,91	6.668.817
Capítol 4 Transferències corrents	129.872.659	5.009.958	134.882.617	134.882.617	34,93	100,00	127.637.443	94,63	7.245.174
Capítol 5 Ingressos patrimonials	832.966	153.299	986.265	986.265	0,25	100,00	623.724	63,24	362.541
Total ingressos corrents	177.074.076	6.690.945	183.765.021	183.210.011	47,44	99,70	168.933.479	92,21	14.276.532
Capítol 6 Alienació de béns reals	0	0	0	0	0,00	-	0	-	0
Capítol 7 Transferències de capital	33.059.238	10.291.220	43.350.458	43.350.458	11,23	100,00	28.495.943	65,73	14.854.515
Total ingressos de capital	33.059.238	10.291.220	43.350.458	43.350.458	11,23	100,00	28.495.943	65,73	14.854.515
Total ingressos no financers	210.133.314	16.982.165	227.115.479	226.560.469	58,67	99,76	197.429.422	87,14	29.131.047
Capítol 8 Actius financers	706.690	158.596.109	159.302.799	148.015.035	38,33	92,91	148.003.766	99,99	11.269
Capítol 9 Passius financers	13.099.868	(1.499.868)	11.600.000	11.600.000	3,00	100,00	0	0,00	11.600.000
Total ingressos financers	13.806.558	157.096.241	170.902.799	159.615.035	41,33	93,40	148.003.766	92,73	11.611.269
Total ingressos	223.939.872	174.078.406	398.018.278	386.175.504	100,00	97,02	345.433.188	89,45	40.742.316

Imports en euros.

Font: Estat de liquidació del pressupost presentat per la UAB.

Les columnes E i H han estat elaborades per la Sindicatura.

Liquidació del pressupost de l'exercici 2004. Despeses

Capítols de despeses	Pressupost inicial (A)	Modificacions (B)	Pressupost definitiu (C=A+B)	Obligacions reconegudes (D)	Estructura real % (E)	Nivell execució % (F=D/C)	Pagaments realitzats (G)	Nivell pagament % (H=G/D)	Pendent pagament (I=D-G)
Capítol 1 Despeses de personal	134.050.930	2.284.018	136.334.948	136.334.948	39,35	100,00	134.730.865	98,82	1.604.083
Capítol 2 Despeses béns corrents i serveis	33.130.700	18.231.764	51.362.464	29.472.252	8,51	57,38	20.840.434	70,71	8.631.818
Capítol 3 Despeses financeres	3.921.933	756.073	4.678.006	4.678.006	1,35	100,00	4.641.216	99,21	36.790
Capítol 4 Transferències corrents	3.836.460	3.389.933	7.226.393	7.226.393	2,08	100,00	6.479.809	89,67	746.584
Total despeses corrents	174.940.023	24.661.788	199.601.811	177.711.599	51,29	89,03	166.692.324	93,80	11.019.275
Capítol 6 Inversions reals	39.613.449	45.164.710	84.778.159	55.155.879	15,92	65,06	40.259.882	72,99	14.895.997
Capítol 7 Transferències de capital	0	1.494.579	1.494.579	1.494.579	0,43	100,00	1.419.264	94,96	75.315
Total despeses de capital	39.613.449	46.659.289	86.272.738	56.650.458	16,35	65,66	41.679.146	73,57	14.971.312
Total despeses no financeres	214.553.472	71.321.077	285.874.549	234.362.057	67,64	81,98	208.371.470	88,91	25.990.587
Capítol 8 Actius financers	30.000	333.819	363.819	363.819	0,10	100,00	363.819	100,00	0
Capítol 9 Passius financers	9.356.400	102.423.510	111.779.910	111.779.910	32,26	100,00	111.779.910	100,00	0
Total despeses financeres	9.386.400	102.757.329	112.143.729	112.143.729	32,36	100,00	112.143.729	100,00	0
Total despeses	223.939.872	174.078.406	398.018.278	346.505.786	100,00	87,06	320.515.199	92,50	25.990.587

Imports en euros.

Font: Estat de liquidació del pressupost presentat per la UAB.

Les columnes E i H han estat elaborades per la Sindicatura.

Liquidació del pressupost de l'exercici 2005. Ingressos

Capítols d'ingressos	Pressupost inicial (A)	Modificacions (B)	Pressupost definitiu (C=A+B)	Drets liquidats (D)	Estructura real % (E)	Nivell execució % (F=D/C)	Recaptació líquida (G)	Nivell cobrament % (H=G/D)	Pendent cobrament (I=D-G)
Capítol 3 Taxes i altres ingressos	49.484.272	12.605.547	62.089.819	60.539.562	22,45	97,50	48.820.803	80,64	11.718.759
Capítol 4 Transferències corrents	138.742.291	3.740.833	142.483.124	142.230.632	52,73	99,82	132.769.559	93,35	9.461.073
Capítol 5 Ingressos patrimonials	683.218	208.806	892.024	734.113	0,28	82,30	434.964	59,25	299.149
Total ingressos corrents	188.909.781	16.555.186	205.464.967	203.504.307	75,46	99,05	182.025.326	89,45	21.478.981
Capítol 6 Alienació de béns reals	0	0	0	0	0,00	-	0	-	0
Capítol 7 Transferències de capital	40.911.339	5.003.464	45.914.803	45.914.803	17,02	100,00	23.935.120	52,13	21.979.683
Total ingressos de capital	40.911.339	5.003.464	45.914.803	45.914.803	17,02	100,00	23.935.120	52,13	21.979.683
Total ingressos no financers	229.821.120	21.558.650	251.379.770	249.419.110	92,48	99,22	205.960.446	82,58	43.458.664
Capítol 8 Actius financers	531.395	61.315.227	61.846.622	12.138.157	4,50	19,63	11.600.001	95,57	538.156
Capítol 9 Passius financers	1.875.164	6.276.481	8.151.645	8.151.645	3,02	100,00	38.800	0,48	8.112.845
Total ingressos financers	2.406.559	67.591.708	69.998.267	20.289.802	7,52	28,99	11.638.801	57,36	8.651.001
Total ingressos	232.227.679	89.150.358	321.378.037	269.708.912	100,00	83,92	217.599.247	80,68	52.109.665

Imports en euros.

Font: Estat de liquidació del pressupost presentat per la UAB.

Les columnes E i H han estat elaborades per la Sindicatura.

Liquidació del pressupost de l'exercici 2005. Despeses

Capítols de despeses	Pressupost inicial (A)	Modificacions (B)	Pressupost definitiu (C=A+B)	Obligacions reconegudes (D)	Estructura real % (E)	Nivell execució % (F=D/C)	Pagaments realitzats (G)	Nivell pagament % (H=G/D)	Pendent pagament (I=D-G)
Capítol 1 Despeses de personal	146.478.593	4.724.529	151.203.122	152.737.586	56,34	101,01	147.800.332	96,77	4.937.254
Capítol 2 Despeses béns corrents i serveis	37.300.944	17.658.976	54.959.920	28.399.195	10,48	51,67	22.689.489	79,89	5.709.706
Capítol 3 Despeses financeres	616.471	(158.927)	457.544	457.544	0,17	100,00	320.980	70,15	136.564
Capítol 4 Transferències corrents	4.250.109	3.427.994	7.678.103	7.852.240	2,88	102,27	7.209.570	91,82	642.670
Total despeses corrents	188.646.117	25.652.572	214.298.689	189.446.565	69,87	88,40	178.020.371	93,97	11.426.194
Capítol 6 Inversions reals	41.049.593	53.166.760	94.216.353	68.795.468	25,38	73,02	50.986.874	74,11	17.808.594
Capítol 7 Transferències de capital	0	1.058.475	1.058.475	1.058.475	0,39	100,00	1.027.875	97,11	30.600
Total despeses de capital	41.049.593	54.225.235	95.274.828	69.853.943	25,77	73,32	52.014.749	74,46	17.839.194
Total despeses no financeres	229.695.710	79.877.807	309.573.517	259.300.508	95,64	83,76	230.035.120	88,71	29.265.388
Capítol 8 Actius financers	30.000	40.308	70.308	70.308	0,03	100,00	57.086	81,19	13.222
Capítol 9 Passius financers	2.501.969	9.232.243	11.734.212	11.734.212	4,33	100,00	11.734.212	100,00	0
Total despeses financeres	2.531.969	9.272.551	11.804.520	11.804.520	4,36	100,00	11.791.298	99,89	13.222
Total despeses	232.227.679	89.150.358	321.378.037	271.105.028	100,00	84,36	241.826.418	89,20	29.278.610

Imports en euros.

Font: Estat de liquidació del pressupost presentat per la UAB.

Les columnes E i H han estat elaborades per la Sindicatura.

Liquidació del pressupost de l'exercici 2006. Ingressos

Capítols d'ingressos	Pressupost inicial (A)	Modificacions (B)	Pressupost definitiu (C=A+B)	Drets liquidats (D)	Estructura real % (E)	Nivell execució % (F=D/C)	Recaptació líquida (G)	Nivell cobrament % (H=G/D)	Pendent cobrament (I=D-G)
Capítol 3 Taxes i altres ingressos	56.844.457	9.502.298	66.346.755	65.981.653	23,46	99,45	53.230.662	80,67	12.750.991
Capítol 4 Transferències corrents	158.215.827	6.407.140	164.622.967	159.833.881	56,84	97,09	148.415.333	92,86	11.418.548
Capítol 5 Ingressos patrimonials	612.198	171.556	783.754	783.754	0,28	100,00	565.564	72,16	218.190
Total ingressos corrents	215.672.482	16.080.994	231.753.476	226.599.288	80,58	97,78	202.211.559	89,24	24.387.729
Capítol 6 Alienació de béns reals	0	0	0	0	0,00	-	0	-	0
Capítol 7 Transferències de capital	38.140.907	6.122.374	44.263.281	44.263.281	15,74	100,00	23.397.586	52,86	20.865.695
Total ingressos de capital	38.140.907	6.122.374	44.263.281	44.263.281	15,74	100,00	23.397.586	52,86	20.865.695
Total ingressos no financers	253.813.389	22.203.368	276.016.757	270.862.569	96,32	98,13	225.609.145	83,29	45.253.424
Capítol 8 Actius financers	531.395	34.557.933	35.089.328	0	0,00	0,00	0	-	0
Capítol 9 Passius financers	10.008.453	1.707.202	11.715.655	10.358.091	3,68	88,41	10.358.091	100,00	0
Total ingressos financers	10.539.848	36.265.135	46.804.983	10.358.091	3,68	22,13	10.358.091	100,00	0
Total ingressos	264.353.237	58.468.503	322.821.740	281.220.660	100,00	87,11	235.967.236	83,91	45.253.424

Imports en euros.

Font: Estat de liquidació del pressupost presentat per la UAB.

Les columnes E i H han estat elaborades per la Sindicatura.

Liquidació del pressupost de l'exercici 2006. Despeses

Capítols de despeses	Pressupost inicial (A)	Modificacions (B)	Pressupost definitiu (C=A+B)	Obligacions reconegudes (D)	Estructura real % (E)	Nivell execució % (F=D/C)	Pagaments realitzats (G)	Nivell pagament % (H=G/D)	Pendent pagament (I=D-G)
Capítol 1 Despeses de personal	164.159.770	4.295.592	168.455.362	168.455.362	62,77	100,00	165.978.537	98,53	2.476.825
Capítol 2 Despeses béns corrents i serveis	46.938.461	8.271.184	55.209.645	33.403.145	12,45	60,50	26.846.065	80,37	6.557.080
Capítol 3 Despeses financeres	501.956	(6.088)	495.868	495.868	0,18	100,00	263.359	53,11	232.509
Capítol 4 Transferències corrents	6.941.440	1.760.796	8.702.236	8.702.236	3,24	100,00	7.998.912	91,92	703.324
Total despeses corrents	218.541.627	14.321.484	232.863.111	211.056.611	78,64	90,64	201.086.873	95,28	9.969.738
Capítol 6 Inversions reals	41.987.487	45.187.687	87.175.174	54.526.811	20,32	62,55	44.402.406	81,43	10.124.405
Capítol 7 Transferències de capital	0	1.365.959	1.365.959	1.365.959	0,51	100,00	573.574	41,99	792.385
Total despeses de capital	41.987.487	46.553.646	88.541.133	55.892.770	20,83	63,13	44.975.980	80,47	10.916.790
Total despeses no financeres	260.529.114	60.875.130	321.404.244	266.949.381	99,47	83,06	246.062.853	92,17	20.886.528
Capítol 8 Actius financers	30.000	(69)	29.931	29.931	0,01	100,00	29.931	100,00	0
Capítol 9 Passius financers	3.794.123	(2.406.558)	1.387.565	1.387.565	0,52	100,00	1.387.565	100,00	0
Total despeses financeres	3.824.123	(2.406.627)	1.417.496	1.417.496	0,53	100,00	1.417.496	100,00	0
Total despeses	264.353.237	58.468.503	322.821.740	268.366.877	100,00	83,13	247.480.349	92,22	20.886.528

Imports en euros.

Font: Estat de liquidació del pressupost presentat per la UAB.

Les columnes E i H han estat elaborades per la Sindicatura.

Evolució dels drets liquidats i les obligacions reconegudes en els exercicis 2004, 2005 i 2006

Pressupost d'ingressos

Classificació econòmica	Descripció	Drets liquidats 2004	Drets liquidats 2005	Drets liquidats 2006	Variacions (%)	
					2004-2005	2005-2006
Capítol 3	Taxes i altres ingressos	47.341.129	60.539.562	65.981.653	27,88	8,99
Capítol 4	Transferències corrents	134.882.617	142.230.632	159.833.881	5,45	12,38
Capítol 5	Ingressos patrimonials	986.265	734.113	783.754	(25,57)	6,76
Capítol 6	Alienació de béns reals	0	0	0	-	-
Capítol 7	Transferències de capital	43.350.458	45.914.803	44.263.281	5,92	(3,60)
Capítol 8	Actius financers	110.346.384	12.138.157	0	(89,00)	(100,00)
Capítol 9	Passius financers	11.600.000	8.151.645	10.358.091	(29,73)	27,07
Total drets liquidats		348.506.853	269.708.912	281.220.660	(22,61)	4,27

Pressupost de despeses

Classificació econòmica	Descripció	Obligacions reconegudes 2004	Obligacions reconegudes 2005	Obligacions reconegudes 2006	Variacions (%)	
					2004-2005	2005-2006
Capítol 1	Despeses de personal	136.334.948	152.737.586	168.455.362	12,03	10,29
Capítol 2	Despeses béns corrents i serveis	29.472.252	28.399.195	33.403.145	(3,64)	17,62
Capítol 3	Despeses financeres	4.678.006	457.544	495.868	(90,22)	8,38
Capítol 4	Transferències corrents	7.226.393	7.852.240	8.702.236	8,66	10,82
Capítol 6	Inversions reals	55.155.879	68.795.468	54.526.811	24,73	(20,74)
Capítol 7	Transferències de capital	1.494.579	1.058.475	1.365.959	(29,18)	29,05
Capítol 8	Actius financers	363.819	70.308	29.931	(80,68)	(57,43)
Capítol 9	Passius financers	111.779.910	11.734.212	1.387.565	(89,50)	(88,18)
Total obligacions reconegudes		346.505.786	271.105.028	268.366.877	(21,76)	(1,01)

Saldo pressupostari	2.001.067	(1.396.116)	12.853.783	
----------------------------	------------------	--------------------	-------------------	--

Imports en euros.

Font: Elaboració pròpia.

Nota: La UAB ha inclòs en la liquidació del pressupost d'ingressos de l'exercici 2004 els romanents (capítol 8) com a drets liquidats. La Sindicatura els ha eliminat perquè es tracta de drets que ja van ser liquidats en l'exercici d'origen i no s'havien de tornar a liquidar (vegeu apartat 3.4.4).

3.4. PRESSUPOST D'INGRESSOS

Els drets liquidats totals en els exercicis 2004, 2005 i 2006 han estat de 386,18 M€, 269,71 M€ i de 281,22 M€, respectivament, el que suposa un 97,02%, un 83,92% i un 87,11%, respectivament, del pressupost definitiu. Els ingressos no financers liquidats en els exercicis fiscalitzats han estat de 226,56 M€, el 2004; 249,42 M€, el 2005 i de 270,86 M€, el 2006.

En l'evolució dels ingressos per capítols cal tenir en compte els aspectes següents:

- Fins a l'exercici 2004 la Universitat va seguir el criteri d'incloure com a drets liquidats de l'exercici el romanent incorporat. Tanmateix, atès que el romanent el formen drets que ja van ser liquidats quan es van generar, no és correcte incloure el romanent com a dret liquidat de l'exercici. Aquest aspecte ja va ser corregit a partir de l'exercici 2005 (vegeu apartat 3.4.4).
- A partir de l'exercici 2005 els ingressos provinents de convenis que no són de recerca es liquiden en el capítol 3 del pressupost d'ingressos. Fins a l'exercici 2004 es liquidaven en el capítol 7.
- En el capítol Actius financers de l'exercici 2004 s'inclouen 107,70 M€ provinents de l'ingrés de la Generalitat per cancel·lar l'endeutament lligat als Plans d'inversions (vegeu 3.10.7). A partir de l'exercici 2005 la Generalitat aporta aquest finançament mitjançant transferències de capital.

3.4.1. Taxes i altres ingressos

El detall per articles del capítol Taxes i altres ingressos corresponent als exercicis 2004, 2005 i 2006 és el següent:

Article	Drets liquidats		
	2004	2005	2006
Preus públics	39.411.909	40.130.583	42.892.707
Prestacions de serveis	6.566.200	19.147.069	21.749.511
Venda de béns	595.335	481.528	414.662
Reintegraments	57.646	174.740	53.303
Altres ingressos	710.039	605.642	871.470
Total	47.341.129	60.539.562	65.981.653

Imports en euros.

Font: Liquidació del pressupost dels exercicis 2004, 2005 i 2006.

Els ingressos per matrícules de primer i segon cicle van ser de 21,26 M€ el 2004; de 21,51 M€ el 2005 i de 22,04 M€ el 2006. La UAB ha aplicat correctament la normativa

vigent en matèria de preus públics. Si es consideren els ingressos per matrícula, els ingressos per beques i els derivats de la compensació de famílies nombroses de tres fills, l'ingrés per crèdit matriculat ha passat de 12,77 € el 2004 a 14,48 € el 2006. L'import de les bonificacions de matrícula (ingressos no percebuts per la Universitat) han estat d'1,04 M€ en el curs 2004-2005, d'1,15 M€ en el curs 2005-2006 i d'1,21 M€ en el curs 2006-2007.

Els ingressos de programes de formació continuada han estat de 7,38 M€ el 2004, 7,69 M€ el 2005 i 8,88 M€ el 2006.

A partir de l'exercici 2005 els ingressos derivats d'activitats de convenis de transferència de tecnologia i dels serveis d'anàlisi es registren com a ingressos per prestacions de serveis (article 32). Fins a l'exercici 2004 es registraven com a Transferències de capital al capítol 7 d'ingressos. L'efecte d'aquest canvi de criteri és d'aproximadament 11 M€ l'any 2005.

Entre els ingressos registrats en l'article 32, Prestacions de serveis, destaquen els derivats dels convenis de transferència de tecnologia i recerca, els de serveis d'anàlisi, els de l'Hospital Clínic Veterinari, els del Servei d'activitat física, els del Servei d'Idiomes i els de l'Escola de Postgrau.

3.4.2. Transferències corrents

El detall de les transferències corrents liquidades dels exercicis 2004, 2005 i 2006 és el següent:

Concepte	2004	2005	2006
De l'Administració de l'Estat	4.873.466	5.022.947	6.919.517
D'empreses públiques i altres	124.168	468.083	628.130
De la Generalitat de Catalunya	126.627.477	133.573.110	148.644.398
De corporacions locals	190.767	246.640	295.062
D'empreses privades	2.027.261	1.902.170	2.141.854
De famílies i inst. sense finalitat lucre	601.526	554.682	228.676
D'organismes internacionals	437.952	463.000	976.244
Total	134.882.617	142.230.632	159.833.881

Imports en euros.

Font: Liquidació del pressupost dels exercicis 2004, 2005 i 2006.

Transferències corrents de la Generalitat de Catalunya

Les transferències rebudes de la Generalitat representen un 93,88% del total de transferències corrents liquidades el 2004; un 93,91%, el 2005 i un 93,00%, el 2006. De les subvencions rebudes de la Generalitat, corresponen a la subvenció transferida 120,58 M€ el 2004, 130,29 M€ el 2005 i 143,18 M€ el 2006.

Subvenció transferida

El detall per conceptes de la subvenció transferida és el següent:

Concepte	2004	2005	2006
Subvenció fixa	1.571.310	17.577.268	19.179.942
Subvenció bàsica	97.739.049	85.224.893	93.309.591
Subvenció derivada	11.548.831	12.701.219	15.269.875
Subvenció estratègica	9.719.370	14.791.060	15.416.987
Subvenció total transferida	120.578.560	130.294.440	143.176.395

Imports en euros.

Font: Liquidació del pressupost dels exercicis 2004, 2005 i 2006.

Nota: La subvenció estratègica inclou la subvenció associada al contracte-programa i la corresponent a la Disposició final 2a de la LUC.

A partir de l'exercici 2005 es van introduir algunes modificacions en el model de finançament, referides als criteris i indicadors per a la distribució entre les universitats.

Fins a l'exercici 2004, a part de la subvenció transferida, la UAB rebia de la Generalitat l'import de la càrrega financera dels préstecs formalitzats per la UAB per finançar les inversions del PPI. Com a conseqüència de la cancel·lació anticipada d'aquests préstecs per part del DURSI a finals de l'exercici 2004 (vegeu apartat 3.10.7) a partir de l'exercici 2005 ja no es va rebre aquesta transferència.

En l'exercici 2004 la UAB va reconèixer 0,30 M€ en excés de la subvenció derivada. Per tant, els drets liquidats d'aquest exercici, els drets pendents de cobrament a 31 de desembre de 2004 i el romanent genèric a aquesta data estan sobrevalorats en aquest import. Així mateix, els drets pendents de cobrament d'exercicis tancats i el romanent genèric a 31 de desembre de 2005 i 2006 estan sobrevalorats en el mateix import.

La UAB liquida els imports corresponents al contracte-programa en cada exercici quan s'estableixen els imports en les respectives actes de la Comissió de Seguiment en funció del grau d'assoliment dels objectius de cada període. No obstant això, i encara que el contracte-programa preveu un mínim garantit a abonar a la Universitat, d'acord amb els principis comptables públics, atès que encara no existeix cap reconeixement explícit d'aquesta despesa per part de la Generalitat, la Universitat no hauria de comptabilitzar aquest ingrés fins que es produís aquest reconeixement. Com a conseqüència d'aquesta pràctica, els ingressos liquidats del pressupost de l'exercici 2004 estan infravalorats en 0,44 M€ i els drets pendents de cobrament i el romanent de tresoreria genèric estan sobrevalorats en 2,15 M€. En l'exercici 2005 els drets liquidats estan sobrevalorats en 0,43 M€ i els drets pendents de cobrament i el romanent genèric estan sobrevalorats en 3,32 M€. A 31 de desembre de 2006 els drets pendents de cobrament i el romanent genèric estan sobrevalorats en 3,32 M€. En la comptabilitat financera, a 31 de desembre de 2004 els ingressos i el resultat de l'exercici estan infravalorats en 0,44 M€, el patrimoni està sobrevalorat en 2,59 M€ i els deutors estan sobrevalorats en 2,15 M€. A 31 de

desembre de 2005 els ingressos i el resultat de l'exercici estan sobrevalorats en 0,43 M€, el patrimoni està sobrevalorat en 2,89 M€ i els deutors estan sobrevalorats en 3,32 M€. A 31 de desembre de 2006 el patrimoni i els deutors estan sobrevalorats en 3,32 M€. Això no obstant, els ajustos corresponents a l'exercici 2006 previsiblement revertiran en l'exercici posterior.

El contracte-programa entre la UAB i la Generalitat vigent en els exercicis fiscalitzats es va signar el 30 de desembre de 2002 per al període 2002-2005 i es va prorrogar per a l'exercici 2006. L'avaluació dels resultats del contracte-programa, així com la revisió i l'ajust dels sistemes de ponderacions, i la revisió i fixació dels valors per assolir els indicadors els realitza la Comissió de Seguiment, òrgan de composició mixta entre la UAB i el DIUE. El grau d'assoliment dels indicadors del contracte-programa en els exercicis fiscalitzats va ser del 104,92%, 106,20% i 104,82%, respectivament, el que suposa un finançament addicional total a rebre de 9,54 M€.

3.4.3. Transferències de capital

El detall per tipus d'ens de les transferències de capital liquidades en els exercicis 2004, 2005 i 2006 és el següent:

Concepte	2004	2005	2006
De l'Administració de l'Estat	7.379.511	8.594.303	12.882.585
D'altres organismes de l'Estat	929.367	956.790	908.522
D'empreses públiques	4.254.665	1.682.919	1.143.611
De la Generalitat de Catalunya	7.087.215	24.174.081	21.814.890
De corporacions locals	16.518	481.075	157.759
Ingressos de convenis	10.567.006	1.109.471	1.998.794
D'inst. sense fin. lucre i empreses priv.	1.555.855	1.778.146	668.711
D'organismes internacionals	11.560.321	7.138.018	4.688.409
Total	43.350.458	45.914.803	44.263.281

Imports en euros.

Font: Liquidació del pressupost dels exercicis 2004, 2005 i 2006.

L'evolució dels drets liquidats per transferències de capital és resultat, en part, del canvi en el model de finançament de les inversions (fins a l'exercici 2004 mitjançant endeutament i des de l'exercici 2005 mitjançant transferències de capital de la Generalitat) i del canvi en el registre comptable dels ingressos derivats de convenis de transferència de tecnologia explicat en la introducció de l'apartat 3.4.

En el treball realitzat s'ha observat que la UAB reconeix les subvencions per a projectes de recerca quan l'entitat que les atorga les notifica oficialment i d'acord amb les anualitats establertes. Tanmateix, d'acord amb els principis comptables públics, el reconeixement del dret per transferències i subvencions s'ha de fer quan es produeix l'increment de l'actiu. No obstant això, l'ens beneficiari pot reconèixer el dret amb anterioritat si coneix de

forma certa que l'ens concedent ha dictat l'acte de reconeixement de la seva obligació. Aquesta obligació de l'ens concedent sorgeix en el moment en què el deute és vençut, líquid i exigible; és a dir, en el moment en què es compleixen els requisits per al pagament establerts en la normativa reguladora. El criteri seguit per la UAB genera diferències entre els drets liquidats per la Universitat i els que s'haurien hagut de reconèixer d'acord amb el principis comptables públics. Tanmateix, aquestes diferències, que han de revertir en exercicis futurs i no afecten el dèficit de la Universitat, només han pogut ser quantificades en part atès el gran nombre de projectes gestionats per la Universitat. Així, la UAB va rebre diverses subvencions del FEDER per a infraestructures, els drets derivats de les quals es van registrar segons el criteri descrit, el que fa que els drets liquidats l'exercici 2004 estiguin sobrevalorats en 3,02 M€; els drets pendents de cobrament i el romanent específic a 31 de desembre de 2004 estiguin sobrevalorats en 3,99 M€; els drets liquidats l'exercici 2005 estiguin infravalorats en 1,80 M€; els drets pendents de cobrament i el romanent específic a 31 de desembre de 2005 estiguin sobrevalorats en 2,93 M€; els drets liquidats de l'exercici 2006 estiguin infravalorats en 1,93 M€ i els drets pendents de cobrament i el romanent específic a 31 de desembre de 2006 estiguin sobrevalorats en 1,00 M€.

3.4.4. Actius financers

El detall dels drets liquidats en el capítol Actius financers en els exercicis fiscalitzats és el següent:

Article	Drets liquidats		
	2004	2005	2006
Reintegrant de préstecs	2.646.206	538.157	0
Romanent	37.668.651	0	0
Operacions de crèdit	107.700.178	11.600.000	0
Total	148.015.035	12.138.157	0

Imports en euros.

Font: Liquidació del pressupost dels exercicis 2004, 2005 i 2006.

Reintegrant de préstecs

En l'exercici 2001 la UAB va atorgar dos préstecs a entitats del Grup: un a la FUAB per 6,38 M€ per finançar les obres de remodelació de la Casa de Convalescència i un altre de 2,10 M€ al Consorci CESTIC per al finançament d'un centre d'estudis en l'àmbit de les TIC. Ambdós préstecs tenien un termini d'amortització de quinze anys, amb tres de carència i sense interessos. Aquests préstecs eren part d'una bestreta reintegrable atorgada pel Ministeri de Ciència i Tecnologia. L'exercici 2004 el préstec al CESTIC va ser totalment amortitzat per l'Ajuntament de Sabadell en el marc de la liquidació del Consorci (vegeu apartat 3.10.2). En els exercicis 2004 i 2005 la UAB va rebre de la FUAB les amortitzacions que corresponien del préstec esmentat. Atès que el préstec del CESTIC no va ser destinat a la seva finalitat, ja que el Centre d'estudis al qual anava destinat no es va realitzar i que la

UAB no ha obtingut del Ministeri l'autorització per al canvi de destinació, la Universitat hauria d'haver retornat al Ministeri 2,10 M€ en l'exercici 2004. La Universitat està retornant aquest import de la mateixa forma que la resta de la bestreta reintegrable de la qual forma part. Per això, en opinió de la Sindicatura, les obligacions reconegudes i els drets pendents de pagament a 31 de desembre de 2004, 2005 i 2006 estan infravalorats en 2,10 M€, i el romanent específic a 31 de desembre de 2004 i 2005 i el romanent genèric a 31 de desembre de 2006 estan sobrevalorats en 2,10 M€.

Romanent

Fins a l'exercici 2004 la UAB liquidava com a drets liquidats l'import del romanent incorporat. Atès que els romanents incorporats ja van ser liquidats en el seu exercici d'origen no s'havien de tornar a liquidar.

Operacions de crèdit

Els drets liquidats en aquest article corresponen als pagaments efectuats per la Generalitat a la UAB per a la cancel·lació anticipada dels préstecs que finançaven els diferents plans d'inversions. La Universitat, seguint les instruccions de la Intervenció General de la Generalitat, va registrar aquest import com un ingrés d'actius financers. Tanmateix, en opinió de la Sindicatura, aquesta operació, d'acord amb els principis comptables públics, té la naturalesa d'una transferència de capital i no d'ingressos per actius financers. Per tant, aquests ingressos s'haurien d'haver liquidat en el capítol 7 del pressupost d'ingressos.

3.4.5. Passius financers

L'import liquidat en el capítol 9, Passius financers, l'exercici 2004 correspon a un préstec per finançar el Pla pluriennal d'inversions de què es va disposar en l'exercici 2005 i amortitzar en el mateix exercici. D'acord amb els principis comptables públics aquest dret no s'hauria d'haver liquidat en el moment de la formalització del préstec (exercici 2004) sinó en el de la disposició (exercici 2005). Això fa que els drets liquidats en l'exercici 2004, els drets pendents de cobrament i el romanent de tresoreria afectat estiguin sobrevalorats en 11,60 M€ i que els drets liquidats en l'exercici 2005 estiguin infravalorats en el mateix import.

Els drets liquidats els exercicis 2005 i 2006 corresponen a dues bestretes reintegrables del Ministeri d'Educació i Ciència. La Universitat ha liquidat els drets sense ajustar-se plenament als principis comptables públics, el que fa que els drets liquidats en l'exercici 2005 i el romanent específic a 31 de desembre de 2005 estiguin sobrevalorats en 8,36 M€ i els drets liquidats en l'exercici 2006 estiguin infravalorats en el mateix import. D'altra banda, del total atorgat el 2005 la UAB no va justificar un total de 4,69 M€. El Ministeri va concedir

l'ajornament de la justificació de 0,68 M€, però no consta l'ajornament de la resta de l'import no justificat, per la qual cosa la UAB havia de retornar aquesta diferència. Això fa que les obligacions reconegudes de l'exercici 2006, les obligacions pendents de pagament i el romanent específic a 31 de desembre de 2006 estiguin sobrevalorats en 4,01 M€.

3.5. PRESSUPOST DE DESPESES

El total d'obligacions reconegudes en els exercicis 2004, 2005 i 2006 ha estat de 346,51 M€, 271,11 M€ i de 268,37 M€, respectivament, el que suposa un 87,06%, un 84,36% i un 83,13%, del pressupost definitiu. Del total d'obligacions reconegudes en els tres exercicis destaquen per la seva importància les despeses de personal (136,33 M€ l'exercici 2004, 152,74 M€ l'exercici 2005 i 168,46 M€ l'exercici 2006) i la despesa per passius financers en l'exercici 2004 (111,78 M€).

3.5.1. Despeses de personal

Del total d'obligacions reconegudes en els exercicis 2004, 2005 i 2006 destaquen per la seva importància les obligacions reconegudes en el capítol 1, Despeses de personal, que han augmentat un 12,03% el 2005 respecte del 2004 i un 10,29% el 2006 respecte de l'exercici 2005.

Plantilla

A continuació es presenta la composició de la plantilla de la UAB i la seva evolució en els tres darrers exercicis:

Categoria	2004	2005	2006
PDI			
Professors funcionaris	1.432	1.392	1.357
Professors associats	1.300	1.410	1.500
Altres*	176	280	346
Total PDI	2.908	3.082	3.203
PAS	1.976	1.923	2.069
Plantilla total	4.884	5.005	5.272

Font: DIUE.

Nota: Dades referides a 1 de gener de l'any n+1 per al personal acadèmic i a 31 de desembre de l'any n per al personal d'administració i serveis.

* Professors emèrits, visitants i substituïts. No s'inclouen els professors amb categoria d'ajudants

L'evolució de la plantilla de PDI per categories i àrees de coneixement en els tres darrers exercicis és la següent:

Categoria	2004	2005	2006
Catedràtics d'Universitat	331	337	339
Titulars d'Universitat	959	920	888
Catedràtics d'Escola Universitària	29	29	28
Titulars d'Escola Universitària	113	106	102
Associats	1.300	1.410	1.500
Altres*	176	280	346
Total professors	2.908	3.082	3.203

Font: DIUE.

Nota: Dades referides a 1 de gener de l'any n+1.

* Professors emèrits, visitants i substituïts. No s'inclouen els professors amb categoria d'ajudants.

Àrea de coneixement	2004	2005	2006
Ciències Humanes	67	77	77
Ciències Socials	1.308	1.377	1.439
Ciències Experimentals	537	569	604
Ciències de la Salut	814	853	885
Ciències de l'Educació	182	206	198
Total professors	2.908	3.082	3.203

Font: DIUE.

Nota: Dades referides a 1 de gener de l'any n+1.

En els exercicis fiscalitzats la UAB no comptava amb una relació de llocs de treball (RLT) completa, actualitzada i pública. En dates 1 i 2 de febrer de 2007 el Consell de Govern i el Consell Social de la UAB van aprovar, respectivament, la relació de llocs de treball del personal acadèmic i del personal d'administració i serveis de la Universitat, la qual es va fer pública mitjançant Resolució de 26 de març de 2007. L'article 29 del Decret legislatiu 1/1997, regulador de la funció pública a Catalunya i aplicable a les universitats públiques, estableix el contingut de les relacions de llocs de treball, que han de contenir almenys la denominació i característiques essencials dels llocs, els requisits essencials per ocupar-los, el complement de destinació i, si escau, l'específic, si són llocs de personal funcionari; el grup, la categoria professional i el règim jurídic aplicable per als llocs de caràcter laboral; la forma de provisió dels llocs, i els requisits que han de complir els funcionaris d'altres administracions per poder accedir als llocs. La RLT aprovada i publicada per la UAB no conté informació de les característiques essencials dels llocs ni inclou el complement específic corresponent als llocs de personal funcionari, tant docent com d'administració i serveis.

La UAB liquida dins l'article 11 Personal eventual del capítol 1 del pressupost de despeses les retribucions a personal intern i extern derivades de la realització de cursos de postgrau i altres activitats. La Sindicatura considera que les retribucions a personal extern (amb el qual no existeix relació laboral estatutària) s'haurien de classificar com serveis prestats per professionals dins el capítol 2 del pressupost de despeses. L'import dels pagaments a personal extern per als exercicis 2004, 2005 i 2006 inclosos en el capítol 1 van ser d'1,68 M€, d'1,84 M€ i de 2,08 M€, respectivament. Pel que fa a personal intern, les seves retribucions s'haurien de registrar en l'article corresponent segons es tracti de personal

funcionari, laboral o altre personal. En l'article 11, Personal eventual, únicament s'han de registrar les retribucions del personal que tingui aquest caràcter en la RLT. La relació de llocs de treball del personal de la Universitat no recull personal eventual.

D'altra banda, la UAB liquida en el capítol 6 del pressupost de despeses les retribucions a personal de la Universitat per projectes i convenis de recerca i transferència de tecnologia. Aquestes retribucions s'haurien d'incloure com a despesa de personal en el capítol 1.

En el cas de contractació de persones per a cursos i convenis amb les quals no s'estableix una relació laboral, la gestió correspon a les unitats gestores de l'activitat. El Departament de Recursos Humans únicament s'encarrega de fer els pagaments. No hi ha cap normativa sobre la forma de contractació (laboral o mercantil, segons correspongui) ni sobre la retribució que han de percebre aquestes persones.

Despesa

La despesa de personal pressupostada inicialment per als exercicis 2004, 2005 i 2006 va ser de 134,05 M€, de 146,48 M€ i de 164,16 M€, respectivament, mentre que la despesa liquidada per la Universitat ha estat de 136,33 M€ l'exercici 2004, de 152,74 M€ l'exercici 2005 i de 168,46 M€ l'exercici 2006. A 31 de desembre de 2004 resten pendents de pagament 1,60 M€ que inclouen, entre altres, 1,25 M€ corresponents a Seguretat Social. A 31 de desembre de 2005 resten pendents de pagament 4,94 M€, que inclouen 2,04 M€ corresponents a increments de retribucions derivats de l'acord de la Mesa General del personal de les universitats públiques catalanes de 22 de desembre de 2005, 0,93 M€ corresponents a aportacions al Pla de pensions i 1,97 M€ corresponents a Seguretat Social. A 31 de desembre de 2006 resten pendents de pagament 2,48 M€, que inclouen, entre altres, les aportacions al Pla de pensions per 0,67 M€ en no haver estat constituït i quotes a pagar a la Seguretat Social per 1,72 M€.

L'exercici 2005 la despesa de personal liquidada en el capítol 1 ha estat superior a l'import pressupostat definitivament en 1,53 M€, fet que incompleix la normativa pressupostària. D'acord amb la Llei de finances públiques de Catalunya, els crèdits consignats als estats de despeses del pressupost tenen abast limitatiu, i en conseqüència, no es poden adquirir compromisos en quantia superior al seu import. Els actes administratius que vulnerin l'esmentada limitació seran nuls de ple dret, sens perjudici de les responsabilitats que corresponguin.

En compliment de l'article 163 de la LUC, la despesa de personal finançada amb càrrec al pressupost de la Generalitat ha de ser autoritzada pel Govern de la Generalitat. Les lleis 6/2004, 11/2004, i 20/2005 de pressupostos de la Generalitat per als exercicis 2004, 2005 i 2006, respectivament, estableixen que aquesta aprovació haurà de ser prèvia a l'aprovació del pressupost de la Universitat. La UAB no ha facilitat aquestes autoritzacions.

A continuació es presenta un detall de la despesa de personal per tipus de personal:

Concepte	Imports 2004		Imports 2005		Imports 2006	
PDI		80.552.582		87.606.252		97.522.427
PDI funcionari	61.212.860		63.136.273		65.684.325	
PDI laboral	7.713.659		14.167.720		24.049.157	
PDI contractat	6.699.920		3.874.270		326.937	
Seguretat Social	4.896.143		6.427.989		7.462.008	
PAS		40.325.965		52.986.724		57.720.788
PAS funcionari	16.247.569		20.170.988		21.457.545	
PAS laboral	16.376.748		22.994.532		25.187.215	
Seguretat Social	7.701.648		9.821.204		11.076.028	
Activitats		15.332.260	5.560.164	11.127.963		12.451.973
Personal propi	9.686.595		3.688.024		4.736.931	
Personal extern	2.989.929		1.879.775		5.961.283	
Seguretat Social	2.655.736				1.753.759	
Investigació		10.560.436	2.796.908	10.422.046		9.753.893
Personal propi	3.697.640		5.878.750		2.653.658	
Personal extern	5.290.345		1.692.094		5.386.468	
Seguretat Social	1.542.189		54.294		1.678.102	
Indemnitzacions	30.262				35.665	
Altres despeses socials		154.140		1.016.647		760.174
Total		146.895.383		163.159.632		178.209.255

Imports en euros.

Font: Elaboració pròpia.

Nota: Aquest quadre comprèn tant la despesa de personal del capítol 1 com la del capítol 6, i no inclou els becaris d'investigació.

La despesa de personal ha augmentat un 11,07% el 2005 respecte del 2004 i un 9,22% el 2006 respecte del 2005. La despesa de PAS ha augmentat un 31,39% el 2005 respecte del 2004 i un 8,93% el 2006 respecte de l'exercici 2005, la del PDI ho ha fet en un 8,76% el 2005 respecte del 2004 i en un 11,32% el 2006 respecte del 2005, la d'activitats ha disminuït un 27,42% el 2005 respecte del 2004 i ha augmentat un 11,90% el 2006 respecte el 2005 i la d'investigació ha disminuït un 1,31% el 2005 respecte del 2004 i un 6,41% el 2006 respecte del 2005.

L'increment de la despesa de personal en el període fiscalitzat és degut principalment, a més dels increments anuals establerts en les respectives lleis de pressupostos de la Generalitat, a les noves convocatòries de places docents; a l'increment per als trams autonòmics del professorat; a l'estabilització dels investigadors del programa Ramón y Cajal (incorporació a places fixes en el moment de la finalització dels contractes); a l'increment del 60% del complement de destinació inclòs en les pagues extraordinàries; a la signatura l'any 2006 del primer conveni col·lectiu del PDI laboral que comporta una actualització de les retribucions de les diferents categories; a l'aprovació per part del govern de l'Estat i del de la Generalitat de dos plans per conciliar la vida laboral i familiar que es tradueixen en un increment del cost de les substitucions i reforços; al pagament de nous triennis i trams de recerca i de docència, estatals i autonòmics; a l'aplicació dels Acords marc de juny de 2004, i a l'efecte dels acords de la Mesa de Negociació del V

Conveni col·lectiu del PAS laboral de les universitats públiques catalanes de 15 de desembre de 2005 i de la Mesa General del personal de les universitats públiques catalanes de 22 de desembre de 2005.

De l'anàlisi realitzada de la despesa de personal corresponent als exercicis fiscalitzats es desprenen les observacions següents:

- Entre els conceptes retributius del PAS, tant funcionari com laboral, s'inclouen els conceptes Plus campus i Plus menjador. El primer substitueix el complement de productivitat i s'abona a tot el personal segons la seva categoria. El segon s'abona a tot el personal en règim de jornada partida en funció de les tardes treballades. D'acord amb el Decret 1/1997, regulador de la funció pública a Catalunya, els funcionaris només poden ser retribuïts pels conceptes que fixa el mateix Decret. Entre aquests conceptes no hi ha el Plus menjador. Pel que fa al complement de productivitat, el Decret 1/1997 estableix que té per finalitat retribuir l'especial rendiment, l'activitat extraordinària i l'interès o la iniciativa amb què el funcionari desenvolupa el seu treball. La conversió en un complement salarial més no compleix amb la seva finalitat. En el cas del personal laboral, encara que aquests complements no figuren en el conveni, cal assenyalar que els pactes dels convenis col·lectius tenen caràcter de mínims.
- Amb data 22 de juny de 2004 es van signar dos acords entre l'equip de govern de la UAB, les seccions sindicals representants del PAS funcionari i el Comitè d'Empresa per a la millora de les condicions laborals del PAS funcionari i del PAS laboral de la UAB. Aquests acords inclouen diverses reclassificacions de llocs de treball i impliquen un cost de 2,23 M€, que es consolidarà en el futur.
- En l'exercici 2005 es va abonar un complement per objectius a nou treballadors. En dos casos no s'ha obtingut evidència del nivell de compliment d'objectius que justifiqui la retribució abonada.
- En l'anàlisi efectuada s'ha detectat que set professors de la UAB ocupen càrrecs de direcció en altres entitats de caràcter públic relacionades amb la docència o amb la recerca. L'article 4.2 de la Llei 53/1984, d'incompatibilitats del personal al servei de les administracions públiques, estableix que als catedràtics d'universitat, als professors titulars d'universitat i als catedràtics d'escola universitària se'ls podrà autoritzar la compatibilitat per a l'exercici d'un segon lloc de caràcter exclusivament investigador en centres públics de recerca, dins l'àrea d'especialitat del seu departament i sempre que els dos llocs estiguin reglamentàriament autoritzats com de prestació a temps parcial. Tanmateix, en els casos referits les tasques a realitzar en l'altra institució no es poden considerar com exclusivament d'investigació, ja que els càrrecs de direcció impliquen tasques d'altres tipus; a més, les places a la Universitat no són de dedicació a temps parcial i no s'han tramitat les sol·licituds de compatibilitat.

- L'Acord de la Mesa de Negociació del V Conveni col·lectiu del PAS laboral de les universitats públiques catalanes de 15 de desembre de 2005 va establir un increment per a l'exercici 2005 del 3,2% sobre les taules retributives de l'exercici 2004. L'Acord de la Mesa General de les universitats públiques catalanes de 22 de desembre de 2005 estableix un conjunt d'incrementos retributius per als diferents col·lectius de PAS i PDI, tant funcionaris com laborals, amb l'objectiu de l'equiparació retributiva a 31 de desembre de 2005 del PAS laboral i funcionari de les universitats públiques i la del PDI amb els funcionaris de la Generalitat i els altres col·lectius de les universitats. Aquest Acord inclou increments retributius consolidables amb efectes 1 de gener de 2004 i 1 de gener de 2005, així com un pagament no consolidable referit a l'exercici 2003. També preveu l'increment general de les retribucions establert en la Llei de pressupostos de l'Estat i, a més, estableix que en cas que l'increment real de l'IPC estatal de l'any anterior resulti ser superior a l'increment general establert en la Llei de pressupostos de l'Estat, aquest s'incrementarà amb la diferència amb l'IPC estatal, el que fa que, de fet, els increments salarials efectius siguin iguals a l'IPC estatal. Tenint en compte allò que estableixen la Llei 30/1984, de 2 d'agost, el Decret 1/1997, de 31 d'octubre, la LOU, la LUC i les lleis de pressupostos de la Generalitat per als exercicis 2004, 2005 i 2006, la Sindicatura considera que aquest Acord i el del 15 de desembre de 2005 no s'adeqüen a la normativa vigent. Aquests acords han tingut un impacte conjunt de 3,57 M€ en l'exercici 2005.

Càrrega docent

Per a l'anàlisi de les càrregues docents del curs 2005-2006 del PDI de la UAB, s'ha analitzat una mostra estadística representativa de 70 professors funcionaris i laborals permanents d'un total de 1.565² professors i una mostra de 70 professors associats i laborals no permanents d'un total de 1.620³ professors d'aquestes categories amb diferents règims de dedicació, seleccionats a partir de la nòmina de l'exercici 2006.

En el cas dels professors funcionaris i laborals permanents, la grandària mostral escollida permet obtenir un nivell de significació del 5% (nivell de confiança del 95%) i un marge d'error del $\pm 4,99\%$, sota el supòsit que el paràmetre objecte d'estudi P (percentatge de professors que no tenen assignada la docència que els correspon) és igual al 5% (el que significa emprar un nivell de risc baix). En el cas dels professors associats i laborals no permanents, el nivell de significació també és del 5% (nivell de confiança del 95%) i el marge d'error del $\pm 5,00\%$, sota el supòsit, novament, que P és igual al 5%. La selecció dels elements de la mostra s'ha fet de manera aleatòria dins la població total.

2. Correspon al nombre de professors funcionaris i laborals permanents en nòmina l'exercici 2006. Aquesta xifra difereix de la dels professors a 1 de gener de 2007 que figura en els quadres de l'apartat Plantilla.

3. Correspon al nombre de professors associats i laborals no permanents en nòmina l'exercici 2006. Aquesta xifra difereix de la dels professors a 1 de gener de 2007 que figura en els quadres de l'apartat Plantilla.

El Reial decret 898/1985, de 30 d'abril, sobre règim del professorat universitari, estableix que els professors amb dedicació a temps complet han d'impartir vuit hores lectives⁴ setmanals i han de dedicar sis hores setmanals a tutories o assistència de l'alumnat, excepte per als titulars d'escola universitària, que tenen una dedicació de dotze hores lectives⁵ i sis de tutories o assistència a l'alumnat. Les hores lectives s'han de distribuir d'acord amb les necessitats docents dels departaments, amb excepció de les activitats derivades dels contractes amb entitats públiques o privades per a la realització de treballs de caràcter científic, tècnic o artístic o de cursos d'especialització.

El resum de les hores de docència de primer, segon i tercer cicle assignades en el curs 2005-2006 als professors integrants de les dues mostres és el següent:

- Professors funcionaris i laborals permanents:
 - Cinc professors ocupaven places vinculades en institucions sanitàries.
 - Nou professors tenien dedicació a temps parcial i cinquanta-sis a temps complet.
 - Un professor gaudia d'un any sabàtic en el curs 2005-2006; dos professors tenien exempció de docència d'un 100% i setze en tenien entre el 35% i el 50% per desenvolupament de diversos càrrecs.
 - Dos professors titulars d'escola universitària que havien d'impartir 36 crèdits en van fer 20 i 22,7.
 - Dels trenta-set professors que havien d'impartir 24 crèdits, deu van impartir els 24 crèdits; vint-i-un en van impartir entre 18 i 23; cinc en van impartir entre 12 i 17 i un professor va impartir menys de 12 crèdits.
 - Els sis professors que havien d'impartir 18 crèdits en van impartir menys de nou.
 - Un professor que havia d'impartir nou crèdits en va impartir set.
 - Dels setze professors que tenien reducció de docència deu han impartit la docència que els pertocava; quatre han impartit entre 0,5 i 2 crèdits menys del que els corresponia i dos professors van impartir 5 crèdits menys dels que havien d'impartir.
 - En la mostra, la dedicació docent mitjana en pràctiques va ser del 37,40%. En dinou professors aquesta dedicació va ser superior al 50%.
 - El Reglament de professorat de la UAB vigent en el curs 2005-2006 estableix que cap professor no pot fer en el tercer cicle més del 50% de la seva docència. Quatre professors van superar aquest percentatge.

4. Vuit hores lectives setmanals equivalen a vint-i-quatre crèdits en un curs acadèmic (és a dir, 240 hores, atès que un crèdit és igual a 10 hores).

5. Dotze hores lectives setmanals equivalen a 36 crèdits en un curs acadèmic (és a dir, 360 hores, atès que un crèdit és igual a 10 hores).

- Professors associats i laborals no permanents:
 - Vuit professors de la mostra no van tenir contracte en el curs 2005-2006 (sí en el curs 2006-2007 i per això estan inclosos en la nòmina 2006); dos són becaris que van impartir docència i quatre són metges que imparteixen la docència en hospitals.
 - Dels vint-i-un professors que havien d'impartir 18 crèdits, dotze els van impartir i nou en van impartir entre 12 i 17.
 - Sis professors havien d'impartir 15 crèdits. Tres en van impartir 15 o més i tres en van impartir entre 12 i 14,5.
 - Dels cinc professors que havien d'impartir dotze crèdits, quatre els van impartir i un en va impartir 10.
 - Dels disset professors que havien d'impartir nou crèdits, deu els van impartir; cinc en van impartir entre 6 i 9, i dos van impartir 4,5 crèdits.
 - Tres professors a temps complet van impartir entre 3 i 6 crèdits menys del que els pertocava.
 - Dos professors que havien d'impartir 7,2 crèdits en van fer 4,5 i 6.
 - Dos professors van estar contractats dos mesos. Un d'ells no va impartir cap docència.

Trams de recerca i docència

En el quadre següent es mostra la raó trams de recerca respecte docència del personal docent investigador de la UAB incloent-hi les categories següents: catedràtic d'universitat, titular d'universitat, catedràtic d'escola universitària, titular d'escola universitària, catedràtic contractat, professor agregat, professor lector, professor col·laborador permanent i professor col·laborador temporal (les quatre primeres categories corresponen a professorat funcionari, mentre que les cinc restants a professorat contractat).

Curs acadèmic	Dones	Homes	Total
1999-2000	0,37	0,51	0,46
2000-2001	0,37	0,51	0,46
2001-2002	0,37	0,51	0,46
2002-2003	0,39	0,52	0,47
2003-2004	0,40	0,52	0,48
2004-2005	0,38	0,50	0,46
2005-2006	0,41	0,52	0,49
2006-2007	0,43	0,54	0,50

Font: DIUE.

Els trams de docència es poden sol·licitar cada cinc anys mentre que els de recerca, cada sis. Així, per exemple, un professor universitari amb trenta anys de dedicació acadèmica podria tenir un màxim de sis trams de docència i cinc trams de recerca.

Al llarg de la vida acadèmica d'un professor universitari, si hagués sol·licitat tots els trams de recerca i docència en el moment que li pertocava fer-ho i els hi haguessin concedit, la

mitjana de la ràtio anual de trams de recerca respecte docència d'aquest professor s'hauria de situar en un valor d'aproximadament un 0,8.

En els diferents cursos acadèmics considerats en el quadre anterior, la raó trams de recerca respecte docència del personal docent investigador de la UAB s'ha situat per sobre de la mitjana assolida pel conjunt d'universitats públiques catalanes.

3.5.2. Compra de béns corrents i serveis

Les despeses registrades els exercicis 2004, 2005 i 2006 en el capítol 2 Despeses per compra de béns corrents i serveis han disminuït un 3,64% el 2005 i han augmentat un 17,62% el 2006, respecte de l'exercici precedent. L'evolució de les obligacions reconegudes per conceptes ha estat la següent:

Descripció	2004	2005	2006
Lloguers	564.979	735.307	849.999
Reparació i conservació	4.856.191	5.353.997	5.649.218
Material, subministraments i altres	18.747.796	19.898.713	23.763.677
Indemnització per raó del servei	740.597	1.901.032	2.676.165
Despeses de publicacions	321.980	510.146	464.086
Activitats i altres	4.240.709	0	0
Total	29.472.252	28.399.195	33.403.145

Imports en euros.

Font: Liquidació del pressupost dels exercicis 2004, 2005 i 2006.

Fins a l'exercici 2004 la UAB liquidava separadament dins l'article 28, Activitats i altres les despeses corrents per activitats específiques. A partir de l'exercici 2005 aquestes despeses es liquiden en l'article corresponent segons la seva naturalesa.

En la revisió realitzada dels diferents conceptes de despesa en béns corrents i serveis s'ha observat que per a alguns serveis no s'han formalitzat contractes quan, per l'import de la despesa, calia haver-lo fet. Aquests serveis són els següents: enjardinament (84.217 €, el 2006); treballs de manteniment (203.000 €, el 2006); manteniment calefacció (142.561 €, el 2005); assessorament del Servei d'Activitat Física (50.429 €, l'any 2005); diversos assessoraments i consultories (sis proveïdors el 2004 per 299.721 €; sis proveïdors el 2005 per 294.240 € i cinc proveïdors el 2006 per 288.269 €); Servei Animalari (147.575 € el 2006) i servei d'autocar (50.333 € el 2006). També s'ha observat que alguns proveïdors amb els quals hi ha subscrits contractes de manteniment, neteja i vigilància, han facturat diversos serveis no inclosos en el contracte sense que s'hagi fet cap ampliació o modificació del contracte.

Entre els proveïdors que presten serveis de manteniment hi ha dos proveïdors en els quals la facturació a la UAB, per import aproximat d'1,80 M€ anuals, representa la totalitat de la seva xifra de negoci. Aquesta situació ja es produïa en l'exercici 2003.

3.5.3. Transferències corrents

El detall per conceptes de les transferències corrents en els exercicis fiscalitzats és el següent:

Concepte	2004	2005	2006
A la Generalitat i d'altres organismes	41.841	6.673	34.206
A corporacions locals	0	38.401	43.051
A empreses privades	280.437	267.119	245.399
A famílies i institucions sense finalitat de lucre	6.824.112	7.423.097	8.277.353
A l'exterior	80.003	116.950	102.227
Total	7.226.393	7.852.240	8.702.236

Imports en euros.

Font: Liquidació del pressupost dels exercicis 2004, 2005 i 2006.

Transferències corrents a famílies i institucions sense finalitat de lucre

La despesa més significativa de les transferències corrents a famílies i institucions sense finalitat de lucre correspon a la de becaris que col·laboren amb departaments de la Universitat i amb diferents activitats i convenis (5,15 M€ el 2004; 5,67 M€ el 2005 i 6,51 M€ el 2006). El sistema comptable i administratiu de la UAB no permet l'obtenció d'un detall d'aquesta despesa individualitzada per persones, per la qual cosa no s'ha pogut fer una anàlisi completa d'aquest capítol.

També són importants les transferències a entitats vinculades (1,37 M€ el 2004; 1,21 M€ el 2005 i 1,24 M€ el 2006). S'ha observat que les transferències a algunes entitats vinculades no s'ajusten al que estableixen els convenis signats entre l'entitat i la UAB. La majoria d'aquests convenis són antics i no han estat actualitzats.

3.5.4. Inversions reals

El capítol 6, Inversions reals del pressupost de despeses, inclou les despeses relacionades amb les inversions en edificis i altres construccions, maquinària i instal·lacions, mobiliari i estris, equips i programes informàtics, material audiovisual, equipament científic i de laboratori, fons de biblioteca i també les despeses directament relacionades amb la recerca, tant les d'infraestructura com les de funcionament. A continuació es presenta un quadre amb el desglossament per conceptes:

Concepte	2004	2005	2006
Inversió nova	19.810.720	26.827.898	10.535.343
Inversió de reposició	8.572.206	13.168.421	14.482.953
Immobilitzat immaterial recerca	26.772.953	28.799.149	29.508.515
Total	55.155.879	68.795.468	54.526.811

Imports en euros.

Font: Liquidació del pressupost dels exercicis 2004, 2005 i 2006.

Inversió nova i de reposició

El detall de la inversió nova i de reposició registrada en els exercicis 2004, 2005 i 2006 és el següent:

Descripció	Import
Inversions en un únic centre:	
Escola Tècnica Superior d'Enginyeria	10.100.400
CRESA	5.014.400
Ampliació Biblioteca de Comunicació	3.331.600
Campus i instal·lacions esportives	3.312.800
Facultat de Ciències i Biociències	2.627.800
Ampliació Facultat de Psicologia	1.933.800
Facultat de Veterinària	1.779.200
Institut de Recerca Vall d'Hebron	1.654.900
Ampliació i reformes Facultat d'Econòmiques	1.378.200
Inversions en diversos centres:	
Equipament informàtic i de comunicacions	7.840.300
Equipament científic	13.615.200
Climatització	3.730.700
Mòduls de recerca	4.221.200
Conservació i reparacions generals	6.329.900
Altres inversions	26.527.141
Total	93.397.541

Imports en euros.

Font: Elaboració pròpia.

De la despesa total registrada com a inversions reals, una part no ha estat registrada com a Immobilitzat en la comptabilitat financera (3,51 M€ el 2004; 4,71 M€ el 2005 i 4,55 M€ el 2006). Aquests imports s'haurien d'haver registrat en la comptabilitat pressupostària dins el capítol 2, Despeses en béns corrents i serveis.

Les principals fonts de finançament han estat el PPI (finançat per la Generalitat) (42,01 M€); les bestretes reintegrables del Ministeri d'Educació i Ciència (11,77 M€); els FEDER (7,80 M€) i els pressupostos descentralitzats gestionats per centres i departaments (10,82 M€). El nivell d'execució del PPI 2001-2006 ha estat del 100% al final del període. Per a una part de les inversions realitzades per import total de 4,17 M€ la Universitat no disposava del finançament necessari. Els responsables de la UAB han manifestat que aquestes inversions han estat incloses en el Pla d'Inversions Universitàries 2007-2013. En opinió de la Sindicatura, la Universitat ha incomplert l'article 35 de la Llei de finances públiques de Catalunya, segons el qual els crèdits consignats en els estats de despeses del pressupost tenen caràcter limitatiu i no es poden adquirir compromisos superiors als seus imports.

Immobilitzat immaterial recerca

Les obligacions reconegudes en Immobilitzat immaterial recerca els exercicis 2004, 2005 i 2006 presenten el detall següent:

Concepte	2004	%	2005	%	2006	%
Despeses de personal	10.560.436	39,44	10.422.046	36,19	9.753.893	33,05
Altres despeses	4.040.683	15,09	4.195.567	14,57	5.114.169	17,33
Material inventariable	2.451.773	9,16	3.878.620	13,47	4.118.938	13,96
Becaris	3.571.660	13,34	3.546.150	12,31	3.634.090	12,32
Material fungible	3.195.257	11,94	3.429.347	11,91	3.333.479	11,30
Despeses de viatges i dietes	2.953.144	11,03	3.327.419	11,55	3.553.946	12,04
Total	26.772.953	100,00	28.799.149	100,00	29.508.515	100,00

Imports en euros.

Font: Elaboració pròpia.

Les despeses de personal inclouen les de personal contractat amb càrrec a projectes de recerca i les retribucions complementàries a personal propi per projectes de recerca.

En general, la selecció de personal es realitza a proposta de l'investigador principal i la formalització del contracte la fa l'Àrea de Recursos Humans de la UAB. Aquesta selecció s'efectua mitjançant una convocatòria al taulell d'anuncis del centre o departament convocant, que és qui fa la selecció i envia la resolució i proposta de contractació a l'Àrea de Recursos Humans. S'han revisat set expedients d'altres de personal contractat amb càrrec a projectes de recerca seleccionats aleatòriament entre els 80 expedients de persones incorporades a la UAB amb contractes del tipus indicat en l'exercici 2006 i que no havien tingut relacions laborals anteriors amb la Universitat. En tots els expedients s'ha comprovat l'existència de la convocatòria i de la resolució signada pel responsable, però no s'ha pogut comprovar el desenvolupament del procés de selecció. En dos dels set expedients analitzats s'ha observat que els llocs convocats no són llocs especialitzats relacionats amb la recerca i que, per tant, hauria d'haver-se aplicat un procediment general de selecció. En un dels casos les tasques a realitzar són de caire administratiu. En els casos en els quals els llocs convocats no són llocs especialitzats relacionats amb la recerca s'hauria de seguir el mateix procediment de selecció que per a qualsevol lloc de treball administratiu de la Universitat. D'altra banda, l'anunci de la convocatòria només al taulell del centre o departament convocant suposa una restricció a la concurrència, per la qual cosa seria més adequat que la difusió de les convocatòries es fes, com a mínim, a través de la pàgina web de la Universitat per garantir la igualtat d'oportunitats i els principis de publicitat i concurrència.

El Consell de Govern de la UAB en sessió de 24 d'abril de 2003 acordà aprovar la Proposta de consolidació del personal de suport a la recerca, que es va començar a aplicar l'any 2004. Les bases per a la consolidació del personal de suport a la recerca preveuen que es facilitarà l'estabilització d'aquest personal quan la seva antiguitat sigui superior a tres anys. En aquests casos la UAB es farà càrrec de les despeses derivades de la rescissió dels contractes laborals indefinits i finançarà temporalment i amb caràcter retornable, la continuïtat dels contractes de grups de recerca que, circumstancialment, no disposin de recursos suficients.

El finançament de la recerca prové de fons propis i dels recursos públics obtinguts de les diferents administracions (central, autonòmica i Unió Europea), així com del sector privat. La Universitat reté un percentatge (cànon) dels ingressos dels projectes i convenis d'investigació destinat al finançament de les despeses generals de la Universitat. Aquest percentatge era en el cas dels projectes i convenis no competitius del 15% fins al 30 de setembre de 2006 (4,2% destinat al departament i 10,8% a la Universitat). Per als projectes iniciats a partir de l'1 d'octubre de 2006 aquest percentatge va passar a ser del 20% (7% per al departament i 13% per a la Universitat). En els projectes finançats per l'Estat, el finançament de les despeses generals de la universitat constitueix generalment una transferència separada del propi projecte; per als projectes finançats per la UE s'aplica el mètode de costos totals, en el qual el cànon correspon a les despeses indirectes.

Segons un estudi realitzat per la Universitat, en l'exercici 2005 els ingressos derivats del cànon i els rebuts de les convocatòries públiques per a compensar despeses generals van cobrir el 25,71% de les despeses del pressupost general destinades a recerca.

3.5.5. Transferències de capital

En el període 2004-2006 la UAB ha fet aportacions a la Fundació Germans Trias i Pujol per import total d'1,21 M€ per al finançament de la remodelació de l'edifici de la Unitat Docent de l'hospital del mateix nom. D'aquest total, 0,82 M€ han estat aportacions extraordinàries per cobrir el sobrecost respecte de la previsió inicial. Aquest sobrecost ha estat del 42,67%.

En l'exercici 2005 es van fer dos pagaments a la Universitat Pompeu Fabra per import total de 0,23 M€ destinats al Centre de Referència en Economia Analítica. La Sindicatura no ha pogut avaluar la correcció d'aquests pagaments. D'altra banda, aquests pagaments estaven destinats al finançament ordinari del Centre esmentat, per la qual cosa aquesta despesa s'hauria d'haver registrat en el capítol 4 del pressupost de despeses.

Amb data 15 de gener de 2006 el vicerector de Projectes Estratègics va atorgar una subvenció extraordinària a CRESA per a l'any 2006 destinada al finançament de les activitats ordinàries de la Fundació de l'any 2006, per la qual cosa s'hauria d'haver registrat en el capítol 4 del pressupost de despeses.

3.5.6. Passius financers

La despesa per Passius financers inclou 111,78 M€ el 2004 i 11,64 M€ el 2005 corresponents a l'amortització total dels préstecs lligats al PPI 2001-2006 (vegeu apartat 3.10.7).

3.6. COMPTES EXTRAPRESSUPOSTARIS**3.6.1. Deutors no pressupostaris**

El desglossament per conceptes dels Deutors no pressupostaris a 31 de desembre de 2004, 2005 i 2006 és el següent:

Descripció	Saldo a 1.1.2004	Ingressos	Pagaments	Saldo a 31.12.2004
Acomptes a facultats	497.276	4.151.217	(4.261.148)	387.345
Comptes de tresoreria descentralitzada	1.315.682	7.953.952	(8.401.101)	868.533
Acomptes a proveïdors (VISA)	9	1.117.743	(1.019.369)	98.383
Acomptes diversos	1.010.746	2.093.741	(2.356.776)	747.711
Acomptes varis	26.526	1.110.109	(962.381)	174.254
Acomptes varis (perceptors descentralitzats)	541.118	19.190.623	(18.586.681)	1.145.060
Dipòsits constituïts a llarg termini	43.858	600	(1.209)	43.249
IVA	473.911	1.838.546	(1.674.988)	637.469
Pagaments descentralitzats pendents d'aplic.	344	22.806	(22.884)	266
Dipòsits constituïts a curt termini	1.211	0	0	1.211
VISA càrrecs indeguts	1.418	936	(1.816)	538
Total	3.912.099	37.480.273	(37.288.353)	4.104.019

Imports en euros.

Font: Comptes anuals de la UAB.

Descripció	Saldo a 1.1.2005	Ingressos	Pagaments	Saldo a 31.12.2005
Acomptes a facultats	387.345	5.201.504	(4.573.512)	1.015.337
Comptes de tresoreria descentralitzada	868.533	8.985.450	(8.913.032)	940.951
Acomptes a proveïdors (VISA)	98.383	1.072.440	(1.161.425)	9.398
Acomptes personal	0	6.237	(7.118)	(881)
Acomptes diversos	747.711	1.992.628	(2.083.426)	656.913
Acomptes varis	174.254	1.202.462	(1.222.410)	154.306
Acomptes varis (perceptors descentralitzats)	1.145.060	27.570.781	(28.474.561)	241.280
Dipòsits constituïts a llarg termini	43.249	130.230	0	173.479
IVA	637.469	2.528.487	(2.184.331)	981.625
Pagaments descentralitzats pendents d'aplic.	266	24.734	(24.749)	251
Dipòsits constituïts a curt termini	1.211	0	0	1.211
VISA càrrecs indeguts	538	4.280	(3.257)	1.561
Transport col·lectiu	0	126.647	(110.793)	15.854
VISA pendent abonament	0	104.163	(103.925)	238
Total	4.104.019	48.950.043	(48.862.539)	4.191.523

Imports en euros.

Font: Comptes anuals de la UAB.

Descripció	Saldo a 1.1.2006	Ingressos	Pagaments	Saldo a 31.12.2006
Acomptes a facultats	1.015.337	4.764.541	(5.229.669)	550.209
Comptes de tresoreria descentralitzada	940.951	10.067.501	(10.138.713)	869.739
Acomptes a proveïdors (VISA)	9.398	1.206.013	(1.210.749)	4.662
Acomptes personal	(881)	13.537	(11.886)	770
Acomptes diversos	656.913	2.882.082	(2.918.479)	620.516
Acomptes varis	154.306	1.853.530	(1.848.818)	159.018
Acomptes varis (perceptors descentralitzats)	241.280	37.535.317	(37.162.446)	614.151
Dipòsits constituïts a llarg termini	173.479	19.737	(156.389)	36.827
IVA	981.625	3.623.774	(2.478.344)	2.127.055
Pagaments descentralitzats pendents d'aplic.	251	27.486	(26.768)	969
Dipòsits constituïts a curt termini	1.211	0	0	1.211
VISA càrrecs indeguts	1.561	3.600	(3.257)	1.904
Imposicions a curt termini	0	5.000.000	(3.000.000)	2.000.000
Transport col·lectiu	15.854	250.339	(253.444)	12.749
VISA pendent abonament	238	155.027	(153.576)	1.689
Deutors per coordinació projectes	0	87.562	(14.593)	72.969
Total	4.191.523	67.490.046	(64.607.131)	7.074.438

Imports en euros.

Font: Comptes anuals de la UAB.

3.6.2. Creditors no pressupostaris

El desglossament per conceptes dels creditors no pressupostaris a 31 de desembre de 2004, 2005 i 2006 és el següent:

Descripció	Saldo a 1.1.2004	Ingressos	Pagaments	Saldo a 31.12.2004
Expropiacions	103.552	0	0	103.552
Fiances rebudes a llarg termini	15.433	(10.256)	10.256	15.433
IRPF	8.461.329	(24.092.156)	25.065.257	9.434.430
Quotes drets passius	234.450	(1.555.775)	1.676.246	354.921
MUFACE	102.653	(777.083)	777.920	103.490
Altres mutualitats	34	(65)	31	0
Transport col·lectiu	(12.071)	(221.862)	234.793	860
Quota obrera	254.884	(3.338.693)	3.376.241	292.432
Creditors diversos	0	(132.453)	151.803	19.350
Creditors per coordinació de projectes	895.853	(4.772.142)	4.043.809	167.520
Ingressos pendents d'aplicació definitiva	37.908	(778.720)	759.631	18.819
VISA ingressos indeguts	758	(758)	3.783	3.783
VISA pendent abonament	3.434	(40.896)	45.861	8.399
IVA	45.923	(3.786.713)	3.740.790	0
Pla de previsió	131.129	(11.227)	2.634	122.536
Assegurança escolar	34.898	(104.599)	103.917	34.216
Total	10.310.167	(39.623.398)	39.992.972	10.679.741

Imports en euros.

Font: Comptes anuals de la UAB.

SINDICATURA DE COMPTES DE CATALUNYA — INFORME 21/2008

Descripció	Saldo a 1.1.2005	Ingressos	Pagaments	Saldo a 31.12.2005
Expropiacions	103.552	0	0	103.552
Fiances rebudes a llarg termini	15.433	(1.600)	7.635	21.468
IRPF	9.434.430	(26.710.265)	27.490.357	10.214.522
Quotes drets passius	354.921	(1.697.117)	1.702.137	359.941
MUFACE	103.490	(1.046.537)	1.048.047	105.000
Transport col·lectiu	860	(860)	0	0
Quota obrera	292.432	(3.783.087)	3.818.923	328.268
Creditors diversos	19.350	(25.525)	21.444	15.269
Creditors per coordinació de projectes	167.520	(5.898.434)	6.073.432	342.518
Ingressos pendents d'aplicació definitiva	18.819	(1.008.437)	1.044.633	55.015
VISA ingressos indeguts	3.783	0	117	3.900
VISA pendent abonament	8.399	(8.399)	0	0
IVA	0	(4.841.846)	4.841.846	0
Pla de previsió	122.536	(893)	0	121.643
Assegurança escolar	34.216	(138.883)	138.323	33.656
Acomptes de clients	0	0	32.572	32.572
Pòlissa de crèdit	0	(4.585.599)	4.585.599	0
Total	10.679.741	(49.747.482)	50.805.065	11.737.324

Imports en euros.

Font: Comptes anuals de la UAB.

Descripció	Saldo a 1.1.2006	Ingressos	Pagaments	Saldo a 31.12.2006
Expropiacions	103.552	0	0	103.552
Fiances rebudes a llarg termini	21.468	0	1.650	23.118
IRPF	10.214.522	(29.774.980)	31.298.672	11.738.214
Quotes drets passius	359.941	(1.841.484)	1.722.718	241.175
MUFACE	105.000	(1.013.574)	908.574	0
Altres mutualitats	0	(31)	31	0
Quota obrera	328.268	(4.551.063)	4.617.042	394.247
Creditors diversos	15.269	(15.269)	32.182	32.182
Creditors per coordinació de projectes	342.518	(9.542.595)	9.874.888	674.811
Ingressos pendents d'aplicació definitiva	55.015	(1.637.010)	1.840.389	258.394
VISA ingressos indeguts	3.900	(140)	1.816	5.576
VISA pendent abonament	0	0	746	746
Pla de previsió	121.643	0	0	121.643
Assegurança escolar	33.656	(33.656)	32.197	32.197
Acomptes de clients	32.572	(479.430)	1.969.519	1.522.661
IVA	0	(2.165.034)	2.593.208	428.174
Pòlissa de crèdit	0	(4.386.381)	4.386.381	0
Total	11.737.324	(55.440.647)	59.280.013	15.576.690

Imports en euros.

Font: Comptes anuals de la UAB.

Des del mes de maig de 2003 la UAB va ingressar a l'Agència Tributària les retencions per IRPF amb tres mesos de retard a causa de problemes de tresoreria. Aquesta situació es va perllongar al llarg dels tres exercicis fiscalitzats. El saldo creditor per IRPF a 31 de

desembre de 2004, 2005 i 2006 correspon a les retencions dels mesos de setembre, octubre, novembre i desembre de cada any que van ser ingressades en el primer trimestre de l'any següent.

L'import pendent de pagament a la Seguretat Social correspon a la part retinguda als treballadors de la UAB per aquest concepte el mes de desembre de cada any que es va pagar el gener de l'exercici següent.

3.7. EXERCICIS TANCATS

El moviment de les operacions de pressupostos tancats inclou els drets pendents de cobrament i les obligacions pendents de pagament a 31 de desembre de 2004, de 2005 i de 2006 d'ingressos pressupostaris i de despeses pressupostàries amb origen en exercicis anteriors.

Drets pendents de cobrament

Els quadres següents presenten els moviments dels drets pendents de cobrament en cada un dels exercicis fiscalitzats:

Drets pendents de cobrament a 31.12.2004

Descripció	Saldo a 1.1.2004	Drets anul·lats	Cobraments realitzats	Saldo a 31.12.2004
Preus públics i altres ingressos	8.525.338	(925.600)	(6.007.601)	1.592.137
Transferències corrents	16.194.869	(187.167)	(5.587.772)	10.419.930
Ingressos patrimonials	319.956	(1.124)	(280.356)	38.476
Transferències de capital	18.906.362	(249.182)	(14.638.732)	4.018.448
Actius financers	-	-	-	-
Passius financers	9.476.900	-	(9.476.900)	0
Total	53.423.425	(1.363.073)	(35.991.361)	16.068.991

Imports en euros.

Font: Comptes anuals de la UAB.

Drets pendents de cobrament a 31.12.2005

Descripció	Saldo a 1.1.2005	Drets anul·lats	Cobraments realitzats	Saldo a 31.12.2005
Preus públics i altres ingressos	8.260.954	(577.640)	(6.438.535)	1.244.779
Transferències corrents	17.665.104	(218.064)	(10.068.966)	7.378.074
Ingressos patrimonials	401.017	(91.511)	(289.276)	20.230
Transferències de capital	18.872.963	(916.813)	(12.440.337)	5.515.813
Actius financers	11.269	-	(9.015)	2.254
Passius financers	11.600.001	-	(11.600.001)	0
Total	56.811.308	(1.804.028)	(40.846.130)	14.161.150

Imports en euros.

Font: Comptes anuals de la UAB.

Drets pendents de cobrament a 31.12.2006

Descripció	Saldo a 1.1.2006	Drets anul·lats	Cobraments realitzats	Saldo a 31.12.2006
Preus públics i altres ingressos	12.963.539	(462.277)	(9.303.390)	3.197.872
Transferències corrents	16.839.147	(25.368)	(5.362.806)	11.450.973
Ingressos patrimonials	319.379	(36.132)	(241.520)	41.727
Transferències de capital	27.495.496	(325.076)	(23.692.206)	3.478.214
Actius financers	540.410	(531.395)	(9.015)	0
Passius financers	8.112.845	-	(8.361.034)	(248.189)
Total	66.270.816	(1.380.248)	(46.969.971)	17.920.597

Imports en euros.

Font: Comptes anuals de la UAB.

El quadre següent mostra el detall dels drets d'exercicis tancats pendents de cobrament a 31 de desembre de 2006 per exercici d'origen així com la situació a 31 de desembre de 2007:

Exercici d'origen	Pendent a 31.12.2006	Pendent a 31.12.2007
Exercici 2000 i anteriors	876.263	107.321
Exercici 2001	7.756	5.513
Exercici 2002	176.452	174.105
Exercici 2003	7.382.307	7.247.015
Exercici 2004	711.231	661.219
Exercici 2005	8.766.588	897.557
Total	17.920.597	9.092.730

Imports en euros.

Font: Elaboració pròpia.

De l'anàlisi realitzada dels drets pendents de cobrament la Sindicatura considera que a 31 de desembre de 2006 hi ha drets per un import total de 8,76 M€ que són de dubtós cobrament. Una part d'aquests drets, de 0,68 M€, van ser anul·lats per la Universitat en l'exercici 2007. En la comptabilitat financera la Universitat té creada una provisió per insolvències d'1,24 M€. Per tant, en opinió de la Sindicatura, a 31 de desembre de 2006 els drets pendents de cobrament i el romanent de tresoreria estan sobrevalorats en 8,76 M€ i la provisió per insolvències i els fons propis estan infravalorada i sobrevalorats, respectivament, en 7,52 M€.

Dels drets pendents de cobrament a 31 de desembre de 2006 que encara resten pendents de cobrament a 31 de desembre de 2007 destaquen 5,90 M€ de la subvenció corrent de la Generalitat corresponent a l'exercici 2003 i 0,85 M€ de la subvenció destinada a finançar l'increment del cost del PAS l'any 2003, imports que no han estat reconeguts com a obligació ni com a deute per la Generalitat.

Obligacions pendents de pagament

Els quadres següents presenten els moviments de les obligacions pendents de pagament en cada un dels exercicis fiscalitzats:

Obligacions pendents de pagament a 31.12.2004

Descripció	Saldo a 1.1.2004	Obligacions anul·lades	Pagaments realitzats	Saldo a 31.12.2004
Despeses de personal	4.473.951	-	(4.473.951)	0
Compra de béns corrents i serveis	7.193.276	-	(7.100.272)	93.004
Despeses financeres	59.796	-	(59.796)	0
Transferències corrents	344.789	-	(296.708)	48.081
Inversions	10.553.187	-	(10.553.187)	0
Transferències de capital	37.003	-	(37.003)	0
Adquisició d'accions	6.010	-	(6.010)	0
Total	22.668.012	-	(22.526.927)	141.085

Imports en euros.

Font: Comptes anuals de la UAB.

Obligacions pendents de pagament a 31.12.2005

Descripció	Saldo a 1.1.2005	Obligacions anul·lades	Pagaments realitzats	Saldo a 31.12.2005
Despeses de personal	1.538.938	-	(1.538.938)	0
Compra de béns corrents i serveis	9.551.882	-	(9.531.875)	20.007
Despeses financeres	36.790	-	(36.790)	0
Transferències corrents	762.406	-	(675.259)	87.147
Inversions	14.166.340	-	(14.166.340)	0
Transferències de capital	75.316	-	(75.316)	0
Adquisició d'accions	-	-	-	-
Total	26.131.672	-	(26.024.518)	107.154

Imports en euros.

Font: Comptes anuals de la UAB.

Obligacions pendents de pagament a 31.12.2006

Descripció	Saldo a 1.1.2006	Obligacions anul·lades	Pagaments realitzats	Saldo a 31.12.2006
Despeses de personal	4.812.692	-	(3.886.765)	925.927
Compra de béns corrents i serveis	6.713.649	-	(6.659.067)	54.582
Despeses financeres	136.564	-	(134.190)	2.374
Transferències corrents	728.623	-	(632.461)	96.162
Inversions	16.950.415	-	(16.950.265)	150
Transferències de capital	30.600	-	(30.600)	0
Adquisició d'accions	13.222	-	(13.222)	0
Total	29.385.765	-	(28.306.570)	1.079.195

Imports en euros.

Font: Comptes anuals de la UAB.

3.8. ESTAT DE LA TRESORERIA

A continuació es presenta el quadre de l'Estat de moviments de tresoreria dels exercicis 2004, 2005 i 2006:

Estat de moviments de tresoreria a 31.12.2004

Saldo inicial a 1.1.2004			14.674.377
Cobraments pressupostaris			343.755.898
Exercici corrent		307.764.537	
Exercicis anteriors:			
Saldo deutor a 1.1.2004	53.423.427		
Cancel·lació drets liquidats exerc. anteriors	(1.363.073)		
Saldo deutor a 31.12.2004	(16.068.993)	35.991.361	
Pagaments pressupostaris			(343.042.126)
Exercici corrent		(320.515.199)	
Exercicis anteriors:			
Saldo creditor a 1.1.2004	(22.668.012)		
Saldo creditor a 31.12.2004	141.085	(22.526.927)	
Moviments nets extrapressupostaris			177.653
Saldo final a 31.12.2004			15.565.802

Imports en euros.

Font: Comptes anuals de la UAB.

Nota: Els cobraments pressupostaris de l'exercici corrent difereixen dels que figuren en el quadre corresponent a la liquidació del pressupost de l'exercici 2004 (vegeu apartat 3.3) perquè en aquell quadre s'ha inclòs com a drets liquidats i com a cobraments la incorporació de romanents, que no són veritables drets ni cobraments.

Estat de moviments de tresoreria a 31.12.2005

Saldo inicial a 1.1.2005			15.565.802
Cobraments pressupostaris			258.445.377
Exercici corrent		217.599.247	
Exercicis anteriors:			
Saldo deutor a 1.1.2005	56.811.308		
Cancel·lació drets liquidats exerc. anteriors	(1.804.028)		
Saldo deutor a 31.12.2005	(14.161.150)	40.846.130	
Pagaments pressupostaris			(267.850.936)
Exercici corrent		(241.826.418)	
Exercicis anteriors:			
Saldo creditor a 1.1.2005	(26.131.672)		
Saldo creditor a 31.12.2005	107.154	(26.024.518)	
Moviments nets extrapressupostaris			970.079
Saldo final a 31.12.2005			7.130.322

Imports en euros.

Font: Comptes anuals de la UAB.

Estat de moviments de tresoreria a 31.12.2006

Saldo inicial a 1.1.2006			7.130.322
Cobraments pressupostaris			282.937.207
Exercici corrent		235.967.236	
Exercicis anteriors:			
Saldo deutor a 1.1.2006	66.270.816		
Cancel·lació drets liquidats exerc. anteriors	(1.380.248)		
Saldo deutor a 31.12.2006	(17.920.597)	46.969.971	
Pagaments pressupostaris			(275.786.919)
Exercici corrent		(247.480.349)	
Exercicis anteriors:			
Saldo creditor a 1.1.2006	(29.385.765)		
Saldo creditor a 31.12.2006	1.079.195	(28.306.570)	
Moviments nets extrapressupostaris			956.454
Saldo final a 31.12.2006			15.237.064

Imports en euros.

Font: Comptes anuals de la UAB.

3.9. ESTAT DEL ROMANENT DE TRESORERIA

L'estat del romanent de tresoreria dels exercicis 2004, 2005 i 2006 és el següent:

Conceptes	2004	2005	2006
Drets pendents de cobrament	60.896.506	70.407.325	69.990.066
Del pressupost corrent	40.742.316	52.109.665	45.253.424
De pressupostos tancats	16.068.993	14.161.150	17.920.597
D'operacions no pressupostàries	4.104.019	4.191.523	7.074.438
Cobram. realitz. pendents aplic. def.	(18.822)	(55.013)	(258.393)
Obligacions pendents de pagament	(36.792.591)	(41.068.073)	(37.284.020)
Del pressupost corrent	(25.990.587)	(29.278.610)	(20.886.528)
De pressupostos tancats	(141.085)	(107.154)	(1.079.195)
D'operacions no pressupostàries	(10.660.919)	(11.682.309)	(15.318.297)
Fons líquids	15.565.802	7.130.322	15.237.064
Romanent de tresoreria total	39.669.717	36.469.574	47.943.110
Romanent de tresoreria afectat	51.512.491	52.274.344	59.979.172
Romanent de tresoreria no afectat	(11.842.774)	(15.804.770)	(12.036.062)

Imports en euros.

Font: Comptes anuals de la UAB.

Nota: Les xifres del romanent de tresoreria afectat i no afectat de l'exercici 2006 no són homogènies amb les dels exercicis 2004 i 2005, fet que s'explica en aquest mateix apartat.

Les bases d'execució del pressupost de la UAB de cada any estableixen que els crèdits de funcionament assignats als centres de cost i que no se n'hagi disposat al tancament de l'exercici incrementaran l'assignació del centre per a l'any següent. Aquests imports integren el romanent especial. Fins a l'exercici 2005 el romanent especial era considerat per la Universitat com a romanent afectat. En l'exercici 2006 ha estat classificat com a romanent no afectat. El romanent afectat dels exercicis 2004 i 2005 es divideix en romanent especial i romanent específic. A continuació es presenta el detall del romanent en termes homogenis per als tres exercicis fiscalitzats:

SINDICATURA DE COMPTES DE CATALUNYA — INFORME 21/2008

Exercici	Romanent de tresoreria total (A)	Romanent especial (B)	Romanent específic (C)	Romanent de tresoreria afectat (D=B+C)	Romanent de tresoreria no afectat (E=A-D)
2004	39.669.717	6.371.423	45.141.068	51.512.491	(11.842.774)
2005	36.469.574	8.173.207	44.101.137	52.274.344	(15.804.770)
2006	47.943.110	10.280.461	59.979.172	70.259.633	(22.316.523)

Imports en euros.

Font: Elaboració pròpia.

Nota: Per aconseguir l'homogeneïtat en els tres exercicis fiscalitzats, al romanent de tresoreria afectat de l'exercici 2006 presentat en el quadre anterior (que en realitat només inclou el romanent específic) se li ha afegit el romanent especial.

El romanent de tresoreria afectat ha d'estar constituït per les desviacions de finançament positives i aquestes només es poden utilitzar per donar cobertura a les despeses que es trobin afectades als recursos dels quals es derivin aquestes desviacions. Per tant, les despeses a què s'apliqui aquest romanent qualificat com a afectat s'han de finançar mitjançant recursos concrets que en el cas que no es realitzés la despesa pressupostària no es podrien percebre o, si s'haguessin percebut, s'haurien de destinar al finançament d'altres unitats de despesa de naturalesa equivalent o, si escau, ser objecte de reintegrament als agents que els van aportar. Tanmateix, la UAB tracta com a romanent afectat imports que no ho són pròpiament, com per exemple els imports sobrants dels cursos de postgrau o d'ensenyaments propis o els sobrants que es generen durant l'exercici com a resultat d'estalvis en altres activitats o en projectes d'investigació ja finalitzats. Aquests sobrants s'haurien de classificar com a romanent genèric i no com a romanent afectat ja que no corresponen a ingressos finalistes, ni a compromisos de despesa en ferm i, per tant, no s'enquadren en els supòsits definits per la normativa comptable aplicable.

En el quadre següent es presenta el detall del romanent específic per conceptes:

Descripció	31.12.2004	31.12.2005	31.12.2006
Cursos de postgrau	3.341.196	4.140.799	4.938.417
Formació de professorat	120.996	272.253	383.101
Formació de PAS	100.387	180.410	156.400
Altres activitats	11.955.910	14.086.790	21.852.891
Subtotal activitats	15.518.789	18.680.252	27.330.809
Obra nova	2.537.824	(1.343.387)	208.367
Reposició	547.448	(2.931.206)	707.683
Programes d'investigació subvencionats	12.612.105	13.182.515	15.570.071
Programes de recerca	6.148.665	6.598.626	5.992.551
Convenis	7.776.237	9.914.337	10.169.691
Subtotal inversions	29.622.279	25.420.885	32.648.363
Total romanent específic	45.141.068	44.101.137	59.979.172

Imports en euros.

Font: Comptes anuals de la UAB.

L'evolució del romanent genèric negatiu (dèficit) ha estat la següent:

Any	1999	2000	2001	2002	2003	2004	2005	2006
Import	(1.334.069)	(1.954.183)	(2.466.817)	(6.033.909)	(11.287.764)	(11.842.774)	(15.804.770)	(22.316.523)

Imports en euros.

Font: Comptes anuals de la UAB.

El detall dels conceptes integrants del dèficit a 31 de desembre de 2006 és el següent:

Concepte	Import
Efectes acords meses negociació 2005	3.570.827
No convergència del model de finançament exercicis 2002-2003 (a)	8.238.544
Desviacions capítols 2, 3 i 4	1.685.819
Anualitat Parcs Científics	1.387.564
Anul·lació drets reconeguts DURSI exercicis anteriors a 1999	1.222.368
Regularitzacions i tancaments institucions	981.389
Efecte homologació Biotecnologia (b)	860.771
Desviacions ingressos matrícules i altres ingressos	514.403
Desviació transferències Generalitat (c)	5.979.199
Desviacions capítol 1	(2.124.361)
Total	22.316.523

Imports en euros.

Font: UAB.

- (a) Diferència entre l'import de la subvenció teòrica resultant de l'aplicació del model de finançament de les universitats públiques catalanes i la subvenció atorgada en els exercicis 2002 i 2003, resultant de l'aplicació dels criteris de convergència que estableix el mateix model.
- (b) Fins al curs 2002-2003 la titulació de Biotecnologia era un títol propi de la UAB. A partir del curs 2003-2004 és un títol homologat. Aquest canvi va motivar una reducció dels preus de matrícula, en passar de ser preus privats a preus públics.
- (c) Correspon a la previsió d'ingressos no realitzats per al finançament de la despesa de personal derivada dels acords sobre la pèrdua de poder adquisitiu (vegeu apartat 3.2).

La Universitat no disposa d'un detall per antiguitat dels romanents. La Sindicatura ha obtingut el detall del romanent especial per centres de cost i el detall per projectes del romanent específic; s'han analitzat els més importants i s'han obtingut els moviments dels exercicis fiscalitzats. De l'anàlisi realitzada es pot assenyalar el següent:

- Existeixen nombrosos romanents antics, alguns amb moviments i d'altres sense.
- Els projectes d'investigació subvencionats, un cop finalitzat el període d'execució no són liquidats i resten oberts, de forma que es poden continuar imputant despeses amb posterioritat a la finalització del període d'elegibilitat. Aquest fet podria generar contingències per a la Universitat davant els organismes finançadors.
- Les despeses imputades als projectes i als cursos de postgrau amb posterioritat a la data de finalització prevista (de vegades amb diferències superiors a dos anys) difícilment correspondran realment al projecte.
- Alguns comptes de projectes són utilitzats per a un nou projecte, el que dificulta la gestió del compte del projecte.
- En determinats casos la Universitat avança la dotació de crèdit als projectes de recerca i als convenis per tal que els investigadors puguin iniciar les activitats encara que no s'hagin rebut els ingressos (com és el cas dels projectes europeus o d'altres en què l'ingrés està condicionat a la presentació, justificació o lliurament d'un determinat pro-

ducte o prestació de servei). Comptablement, les dotacions de crèdit són registrades en positiu al projecte de destinació i en negatiu en un projecte genèric. A 31 de desembre de 2006 aquest projecte genèric que recull els ingressos pendents de rebre per projectes als quals s'ha donat crèdit per gastar, tenia un romanent negatiu de 4,82 M€. La Universitat ha proporcionat un detall dels projectes als quals corresponia una part d'aquest import però no la data d'origen ni una composició per antiguitat, per la qual cosa la Sindicatura desconeix si podrien existir imports de difícil recuperabilitat.

- A 31 de desembre de 2006 hi havia 121 projectes amb romanent negatiu per un total de 0,58 M€. Aquests romanents negatius es produeixen generalment perquè hi ha una anul·lació d'un ingrés un cop s'havia efectuat la despesa o perquè es va fer una dotació de crèdit per un import superior als ingressos reals produïts.
- La UAB també ha fet dotacions de crèdit a projectes d'inversió per import total de 12,79 M€ a 31 de desembre de 2006. Una part d'aquestes dotacions corresponen a subvencions que ja han estat atorgades, però que no es rebran fins que no siguin justificades. Altres dotacions s'han fet per poder executar determinades inversions, però sense que tinguin un finançament atorgat i no realitzat. Aquest és el cas de la part avançada del Pla d'inversions universitàries de 4,17 M€ (vegeu apartat 3.5.4).
- No existeix un detall dels romanents per antiguitat, el qual seria de gran utilitat per al control, seguiment i gestió dels romanents.

A continuació es presenta un quadre amb l'efecte sobre el romanent de tresoreria a 31 de desembre de 2004, 2005 i 2006, com a resultat dels diversos ajustaments que es posen de manifest al llarg de l'informe.

Descripció	31.12.2004			31.12.2005			31.12.2006		
	Afectat	Genèric	Total	Afectat	Genèric	Total	Afectat	Genèric	Total
Segons comptes anuals	51.512	(11.843)	39.670	52.274	(15.805)	36.470	70.260	(22.317)	47.943
Ajustaments positius	0	0	0	0	0	0	0	0	0
Ajustaments negatius	(17.698)	(2.450)	(20.148)	(13.394)	(3.625)	(17.019)	(5.020)	(13.248)	(18.268)
Ajustat	33.814	(14.293)	19.521	38.880	(19.430)	19.450	65.240	(35.565)	29.675

Imports en milers d'euros.

Font: Elaboració pròpia.

Nota: La columna romanent afectat inclou per als tres exercicis el romanent específic i l'especial.

3.10. BALANÇ I COMPTE DEL RESULTAT ECONOMICOPATRIMONIAL

A continuació es presenta el Balanç i el Compte del resultat economicopatrimonial de la UAB corresponents als exercicis 2004, 2005 i 2006:

Balanç a 31 de desembre de 2004, 2005 i 2006

Actiu	31.12.2004	31.12.2005	31.12.2006	Passiu	31.12.2004	31.12.2005	31.12.2006
Immobilitzat	277.239.905	291.532.991	300.031.978	Fons propis*	127.224.133	104.026.861	104.118.468
Immobilitzat immaterial	550.816	757.577	1.061.855	Patrimoni	134.083.442	109.681.034	105.209.175
Immobilitzat material	269.071.767	283.634.941	291.735.844	Resultat de l'exercici	(6.859.309)	(5.654.173)	(1.090.707)
Immobilitzat financer	12.047.893	10.879.820	11.082.832				
Provisió per depreciació	(4.430.571)	(3.739.347)	(3.848.553)				
Despeses distribuir div. exercicis	10.943	1.907	1.584	Ingressos distribuir div. exercicis	89.625.471	115.404.054	123.933.733
				Provisions riscos i despeses	1.515.703	9.441.546	9.312.026
Deutors	46.508.233	58.945.271	65.737.165	Creditors a llarg termini	30.151.799	28.416.431	44.410.193
Inversions financeres temporals	539.367	1.070.762	2.798.303	Creditors a curt termini	40.222.770	46.645.231	44.304.484
				Deutes amb entitats de crèdit	2.546.668	4.065.496	5.382.673
				Creditors	37.676.102	42.579.735	38.921.811
Tresoreria	16.716.142	8.362.004	16.482.334	Ajustaments periodificació	52.274.714	55.978.812	58.972.460
Total actiu	341.014.590	359.912.935	385.051.364	Total passiu	341.014.590	359.912.935	385.051.364

Imports en euros.

Font: Comptes anuals de la UAB.

Nota: La diferència entre el saldo de Tresoreria del Balanç i el que figura a l'Estat de la Tresoreria i a l'Estat del Romanent és deguda principalment als saldos en els comptes corrents associats a fons fixos de caixa i a l'import corresponent als pagaments de factures vençudes relacionades amb el confirming, efectuats per la Universitat al tancament de l'exercici i pendents de transferir per les entitats bancàries als proveïdors.

* Vegeu apartat 3.10.4.

Compte del resultat economicopatrimonial dels exercicis 2004, 2005 i 2006

Despeses	31.12.2004	31.12.2005	31.12.2006	Ingressos	31.12.2004	31.12.2005	31.12.2006
Total despeses	225.898.948	249.221.198	261.260.939	Total ingressos	219.039.639	243.567.025	260.170.232
Despeses funcionament serveis	211.692.499	226.085.058	246.976.089	Vendes i prestació serveis	16.861.441	24.301.834	21.083.248
Despeses de personal	148.543.978	164.999.345	179.501.522	Ingressos de gestió ordinària	38.310.734	39.175.873	41.691.044
Dotació amortitzacions	18.328.209	15.981.928	17.253.843	Altres ingressos de gestió ordinària	2.259.025	1.648.021	2.405.443
Altres despeses de gestió	39.515.468	43.177.672	49.189.733	Reintegraments	63.420	174.740	53.303
Variacions provisions tràfic	317.647	1.296.473	424.850	Altres ingressos de gestió	1.613.957	1.197.674	1.420.202
Despeses financeres	4.678.006	457.550	496.261	Aplicació de provisions	420.080	155.565	658.630
Variació prov. invers. financeres	309.191	172.090	109.880	Ingressos financers	161.568	120.042	273.308
Transferències i subvencions	12.236.365	13.304.457	13.702.284	Transferències i subvencions	153.342.520	158.408.013	183.385.785
Pèrdues i despeses extraordinaris	1.970.084	9.831.683	582.566	Beneficis i ingressos extraordinaris	8.265.919	20.033.284	11.604.712
Estalvi	-	-	-	Desestalvi	(6.859.309)	(5.654.173)	(1.090.707)

Imports en euros.

Font: Comptes anuals de la UAB.

A continuació es destaquen aquells aspectes de les partides del Balanç i del Compte del resultat economicopatrimonial que es consideren més rellevants. Cal tenir en compte que durant el treball de fiscalització s'han posat de manifest altres aspectes que es mencionen a llarg de l'informe i que també s'han de tenir en compte per poder fer una correcta anàlisi del Balanç i del Compte economicopatrimonial de la UAB dels exercicis fiscalitzats i de l'evolució d'aquests estats respecte dels exercicis anteriors.

3.10.1. Immobilitzat material

La composició de l'epígraf Immobilitzat material corresponent als exercicis 2004, 2005 i 2006 ha estat la següent:

Immobilitzat material a 31 de desembre de 2004 i moviments en l'exercici 2004

Descripció	Saldo a 31.12.2003	Altes	Baixes/ traspassos	Saldo a 31.12.2004
Cost				
Terrenys	69.586.395	0	0	69.586.395
Edificis i construccions	178.581.831	8.252.222	8.141.168	194.975.221
Maquinària, mobiliari i equips docents	80.607.035	7.511.230	(161.122)	87.957.143
Equips informàtics	21.629.025	2.367.452	(1.279.491)	22.716.986
Altres immobilitzat	19.318.792	3.376.325	(11.835)	22.683.282
Immobilitzat en curs	18.517.828	8.750.538	(8.988.464)	18.279.902
Total	388.240.906	30.257.767	(2.299.744)	416.198.929
Amortització acumulada				
Edificis i construccions	(31.720.898)	(4.020.660)	87.901	(35.653.657)
Maquinària, mobiliari i equips docents	(65.015.457)	(8.408.040)	86.613	(73.336.884)
Equips informàtics	(16.294.031)	(2.556.959)	1.203.526	(17.647.464)
Altres immobilitzat	(17.196.276)	(3.302.335)	9.454	(20.489.157)
Total	(130.226.662)	(18.287.994)	1.387.494	(147.127.162)
Valor net	258.014.244	11.969.773	(912.250)	269.071.767

Imports en euros.

Font: Comptes anuals de la UAB.

Immobilitzat material a 31 de desembre de 2005 i moviments en l'exercici 2005

Descripció	Saldo a 31.12.2004	Altes	Baixes/ traspassos	Saldo a 31.12.2005
Cost				
Terrenys	69.586.395	0	(2.933.787)	66.652.608
Edificis i construccions	194.975.221	4.701.258	3.739.713	203.416.192
Maquinària, mobiliari i equips docents	87.957.143	13.569.073	(691.588)	100.834.628
Equips informàtics	22.716.986	3.338.914	(1.834.505)	24.221.395
Altres immobilitzat	22.683.282	5.021.642	(66.712)	27.638.212
Immobilitzat en curs	18.279.902	11.062.463	(18.564.897)	10.777.468
Total	416.198.929	37.693.350	(20.351.776)	433.540.503
Amortització acumulada				
Edificis i construccions	(35.653.657)	(4.346.572)	1.807	(39.998.422)
Maquinària, mobiliari i equips docents	(73.336.884)	(5.056.743)	11.029.336	(67.364.291)
Equips informàtics	(17.647.464)	(2.632.919)	1.805.947	(18.474.436)
Altres immobilitzat	(20.489.157)	(3.814.671)	235.415	(24.068.413)
Total	(147.127.162)	(15.850.905)	13.072.505	(149.905.562)
Valor net	269.071.767	21.842.445	(7.279.271)	283.634.941

Imports en euros.

Font: Comptes anuals de la UAB.

Immobilitzat material a 31 de desembre de 2006 i moviments en l'exercici 2006

Descripció	Saldo a 31.12.2005	Altes	Baixes/ traspastos	Saldo a 31.12.2006
Cost				
Terrenys	66.652.608	0	0	66.652.608
Edificis i construccions	203.416.192	4.807.949	10.213.666	218.437.807
Maquinària, mobiliari i equips docents	100.834.628	7.157.569	(145.368)	107.846.829
Equips informàtics	24.221.395	2.586.041	(1.241.353)	25.566.083
Altres immobilitzat	27.638.212	5.081.479	(15.544)	32.704.147
Immobilitzat en curs	10.777.468	5.917.112	(10.534.842)	6.159.738
Total	433.540.503	25.550.150	(1.723.441)	457.367.212
Amortització acumulada				
Edificis i construccions	(39.998.422)	(4.590.544)	0	(44.588.966)
Maquinària, mobiliari i equips docents	(67.364.291)	(5.475.962)	102.961	(72.737.292)
Equips informàtics	(18.474.436)	(2.706.187)	1.227.589	(19.953.034)
Altres immobilitzat	(24.068.413)	(4.292.250)	8.587	(28.352.076)
Total	(149.905.562)	(17.064.943)	1.339.137	(165.631.368)
Valor net	283.634.941	8.485.207	(384.304)	291.735.844

Imports en euros.

Font: Comptes anuals de la UAB.

Del total d'Immobilitzat en curs a 31 de desembre de 2006, 3,51 M€ corresponen a tres mòduls del Parc de Recerca de la UAB.

Edificis rebuts en cessió

A 31 de desembre de 2006 la UAB tenia edificis rebuts en cessió per un valor total de 7,17 M€. Aquest valor inclou tant el valor de la cessió com el cost de les obres d'adequació realitzades per la UAB. En els exercicis fiscalitzats es van realitzar les obres d'adequació de la Unitat Docent de l'Hospital Germans Trias i Pujol.

3.10.2. Immobilitzat financer

La composició i moviments de l'epígraf Immobilitzat financer durant els exercicis 2004, 2005 i 2006 es mostren a continuació:

Immobilitzat financer a 31 de desembre de 2004 i moviments en l'exercici 2004

Descripció	Saldo a 31.12.2003	Altes	Baixes/ traspastos	Saldo a 31.12.2004
Cartera de valors a llarg termini	1.524.312	278.184	(30.050)	1.772.446
Aportacions a fundacions	3.451.533	85.634	(36.061)	3.501.106
Valors de renda fixa. Fons de pensions	1.357.013	60.130	0	1.417.143
Crèdits a llarg termini	7.780.352	0	(2.466.403)	5.313.949
Fiances a llarg termini	43.857	0	(608)	43.249
Total	14.157.067	423.948	(2.533.122)	12.047.893
Provisió per depreciació	(4.187.492)	(301.189)	58.110	(4.430.571)
Valor net	9.969.575	122.759	(2.475.012)	7.617.322

Imports en euros.

Font: Comptes anuals de la UAB.

Immobilitzat financer a 31 de desembre de 2005 i moviments en l'exercici 2005

Descripció	Saldo a 31.12.2004	Altes	Baixes/ traspassos	Saldo a 31.12.2005
Cartera de valors a llarg termini	1.772.446	6.000	(844.313)	934.133
Aportacions a fundacions	3.501.106	64.308	(6.010)	3.559.404
Valors de renda fixa. Fons de pensions	1.417.143	13.107	0	1.430.250
Crèdits a llarg termini	5.313.949	0	(531.395)	4.782.554
Fiances a llarg termini	43.249	0	130.230	173.479
Total	12.047.893	83.415	(1.251.488)	10.879.820
Provisió per deprecació	(4.430.571)	(172.090)	863.314	(3.739.347)
Valor net	7.617.322	(88.675)	(388.174)	7.140.473

Imports en euros.

Font: Comptes anuals de la UAB.

Immobilitzat financer a 31 de desembre de 2006 i moviments en l'exercici 2006

Descripció	Saldo a 31.12.2005	Altes	Baixes/ traspassos	Saldo a 31.12.2006
Cartera de valors a llarg termini	934.133	0	0	934.133
Aportacions a fundacions	3.559.404	29.931	0	3.589.335
Valors de renda fixa. Fons de pensions	1.430.250	44.036	0	1.474.286
Crèdits a llarg termini	4.782.554	0	265.697	5.048.251
Fiances a llarg termini	173.479	19.737	(156.389)	36.827
Total	10.879.820	93.704	109.308	11.082.832
Provisió per deprecació	(3.739.347)	(109.880)	674	(3.848.553)
Valor net	7.140.473	(16.176)	109.982	7.234.279

Imports en euros.

Font: Comptes anuals de la UAB.

El saldo de Cartera de valors a llarg termini recull el cost de les participacions directes de la UAB en empreses (vegeu apartat 3.11). En els exercicis fiscalitzats s'han produït les següents baixes en participacions en entitats: Barcelona Tecnologia, SA (maig 2004); Fundació B-30 (juliol 2004); Consorci CESTIC (juliol 2004); Fundació Indústries de la Informació – F2i (març 2005) i Fundació Turisme i Lleure (novembre 2006).

L'epígraf Aportacions a fundacions recull l'import de les aportacions fetes per la UAB des de 1998 a fundacions en les quals participa de forma directa. Del total a 31 de desembre de 2006, 3,51M€ corresponen a les aportacions al fons fundacional de la FUAB (vegeu apartat 3.11). Aquestes aportacions es deprecien en la seva totalitat en el mateix exercici en què es fan per tractar-se d'aportacions fetes sense finalitat de lucre i que no es recuperaran.

Pel que fa a la partida Valors de renda fixa, fons de pensions, la Universitat té establert des de 1991 un pla de previsió voluntari per tal de millorar les prestacions de jubilació, homologar les prestacions de diversos col·lectius i incentivar la seva permanència a partir d'un any d'antiguitat en la plantilla per al personal en règim de dedicació a temps complet, exceptuant els eventuais i els interins, que formaven part de la plantilla a 31 d'agost de 1992. El pla consta de dues parts: una correspon a una assegurança de 6.000€ per mort o invalidesa, i l'altra a un fons d'inversió. En els exercicis fiscalitzats no s'hi ha fet cap aportació. Els moviments corresponen a la diferència entre els interessos meritats i els pagaments efectuats per jubilacions i rescats.

Els Crèdits a llarg termini corresponen a la part pendent d'amortitzar d'un préstec atorgat el 2001 a la FUAB de 6,38M€ per finançar les obres de remodelació de Casa de Convalescència. Aquest préstec té un període d'amortització de quinze anys, tres anys de carència i no merita interessos. Aquest préstec és part d'una bestreta reintegrable atorgada pel Ministeri de Ciència i Tecnologia amb les mateixes condicions de durada i interessos. Del deute total pendent a 31 de desembre de 2006, 797.092€ tenen venciment a curt termini. En l'exercici 2001 la UAB va atorgar un préstec de 2,10M€ al Consorci CESTIC per finançar la construcció i posterior gestió d'un edifici que havia d'acollir un Centre d'estudis avançat de Tecnologies de la Informació i de la Comunicació. Aquest préstec va ser retornat de forma anticipada l'exercici 2004 per l'Ajuntament de Sabadell en el marc de l'acord de dissolució del Consorci per no haver-se realitzat el projecte (vegeu apartat 3.4.4).

Del saldo de la Provisió per depreciació a 31 de desembre de 2006 un total de 3,59M€ corresponen a les aportacions fetes a fundacions des de 1998.

Transaccions amb entitats vinculades

Els quadres següents mostren el detall de les transaccions entre la UAB i les entitats vinculades en els exercicis 2004, 2005 i 2006:

Transaccions amb entitats vinculades exercici 2004

Entitat	Subvencions i transf. rebudes per la UAB	Subvencions i transf. atorgades per la UAB	Serveis prestats	Serveis rebuts	Aportacions
Serveis de Turisme i d'Hosteleria Campus, SA	2.993	-	624.238	22.654	-
SIGMA, AIE	-	-	-	453.309	84.584
Fundació Privada Gespa	-	181.713	154.784	-	-
FUAB	500	19.332	121.174	296.807	43.574
Fundació Autònoma Solidària	4.832	161.370	2.550	-	-
Vila Universitària, SA	-	280.437	3.561	109.803	-
Plaça Cívica, SA	-	-	-	174.897	-
Consorci CESTIC	-	-	15.052	46.198	36.061
Fundació Empresa i Ciència	-	78.717	54.441	69	-
Escola d'Idiomes Moderns Casa Convalescència, SL	-	-	13.064	90.552	-
Fundació Privada Biblioteca Josep Laporte	-	304.016	6.838	-	-
Fundació Dr. Robert	-	180.304	408.842	-	-
Fundació Indústries de la Informació	-	70.000	12.735	-	-
Instituto Universitario de Posgrado, SA	337	-	107.018	-	193.600
Fundació CRESA	3.215.415	101.955	21.827	3.217	-
Fundació EPSI	6.010	-	298.879	3.647	-
Fundació Institut Català de Farmacologia	-	-	990	18.143	-
MATGAS 2000, AIE	-	-	81.778	-	-
Fundació Privada Institut Català de Nanotecnologia	6.000	-	47.238	-	-
Fundación Consejo España-China	-	-	-	-	6.000
Associació d'Amics de la UAB	-	93.656	-	-	-
Consorci de Geocampus Catalunya	-	-	-	-	-
Fundació per a la motivació dels RRHH	-	-	-	-	-
Portal Universia, SA	-	-	-	-	-
Fundació Institut Català de Paleontologia	-	-	-	-	-
Fund. Priv. Institut Medicina Predictiva i Personalitzada Càncer	-	-	-	-	-
Total	3.236.087	1.471.500	1.975.009	1.219.296	363.819

Imports en euros.

Font: Comptes anuals de la UAB.

SINDICATURA DE COMPTES DE CATALUNYA — INFORME 21/2008

Transaccions amb entitats vinculades exercici 2005

Entitat	Subvencions i transf. rebudes per la UAB	Subvencions i transf. atorgades per la UAB	Serveis prestats	Serveis rebuts	Aportacions
Serveis de Turisme i d'Hosteleria Campus, SA	-	26.682	549.369	3.020	-
SIGMA, AIE	-	-	-	587.437	-
Fundació Privada Gespa	-	196.701	170.046	-	-
FUAB	22.678	77.277	200.030	246.897	64.308
Fundació Autònoma Solidària	47.668	98.590	16.276	-	-
Vila Universitària, SA	-	240.437	16.445	81.116	-
Plaça Cívica, SA	-	-	-	180.270	-
ConSORCI CESTIC	-	-	-	-	-
Fundació Empresa i Ciència	5.730	80.983	46.250	3.493	-
Escola d'Idiomes Moderns Casa Convalescència, SL	-	-	5.759	55.993	-
Fundació Privada Biblioteca Josep Laporte	-	288.810	5.287	-	-
Fundació Dr. Robert	-	60.101	207.123	-	-
Fundació Indústries de la Informació	-	-	-	-	-
Instituto Universitario de Posgrado, SA	-	-	44.407	-	-
Fundació CRESA	282.668	109.713	59.920	5.904	-
Fundació EPSI	-	-	232.617	5.066	-
Fundació Institut Català de Farmacologia	-	-	990	3.658	-
MATGAS 2000, AIE	-	14.238	98.136	-	-
Fundació Privada Institut Català de Nanotecnologia	183.605	-	56.078	-	-
Fundación Consejo España-China	-	6.000	-	-	-
Associació d'Amics de la UAB	-	74.722	-	-	-
ConSORCI de Geocampus Catalunya	-	-	-	-	6.000
Fundació per a la motivació dels RRHH	-	-	-	8.920	-
Portal Universia, SA	-	-	-	-	-
Fundació Institut Català de Paleontologia	-	-	-	-	-
Fund. Priv. Institut Medicina Predictiva i Personalitzada Càncer	-	-	-	-	-
Total	542.349	1.274.254	1.708.733	1.181.774	70.308

Imports en euros.

Font: Comptes anuals de la UAB.

Transaccions amb entitats vinculades exercici 2006

Entitat	Subvencions i transf. rebudes per la UAB	Subvencions i transf. atorgades per la UAB	Serveis prestats	Serveis rebuts	Aportacions
Serveis de Turisme i d'Hosteleria Campus, SA	1.995	4.320	580.063	2.750	-
SIGMA, AIE	-	-	257	854.119	-
Fundació Privada Gespa	-	198.849	175.039	-	-
FUAB	-	209.602	524.933	112.788	18.931
Fundació Autònoma Solidària	5.154	192.461	2.571	-	-
Vila Universitària, SA	-	240.436	52.170	67.779	-
Plaça Cívica, SA	-	-	-	222.185	-
ConSORCI CESTIC	-	-	-	-	-
Fundació Empresa i Ciència	105	98.222	55.939	24.121	-
Escola d'Idiomes Moderns Casa Convalescència, SL	-	-	4.113	51.710	-
Fundació Privada Biblioteca Josep Laporte	-	283.669	7.385	160	-
Fundació Dr. Robert	-	(60.101)	290.105	4.386	-
Fundació Indústries de la Informació	-	-	-	-	-
Instituto Universitario de Posgrado, SA	-	-	-	13.943	-
Fundació CRESA	-	206.000	44.800	35.467	-
Fundació EPSI	-	6.000	302.502	16.481	-
Fundació Institut Català de Farmacologia	-	-	-	19.785	-
MATGAS 2000, AIE	-	100.000	90.700	-	-
Fundació Privada Institut Català de Nanotecnologia	-	-	56.298	-	-
Fundación Consejo España-China	-	6.000	-	-	-
Associació d'Amics de la UAB	-	73.355	-	-	-
ConSORCI de Geocampus Catalunya	-	-	-	-	-
Fundació per a la motivació dels RRHH	-	7.223	-	-	-
Portal Universia, SA	-	-	-	4.402	-
Fundació Institut Català de Paleontologia	-	-	-	-	5.000
Fund. Priv. Institut Medicina Predictiva i Personalitzada Càncer	-	-	-	-	6.000
Total	7.254	1.566.036	2.186.875	1.430.076	29.931

Imports en euros.

Font: Comptes anuals de la UAB.

3.10.3. Deutors

El desglossament dels deutors a 31 de desembre de 2004, 2005 i 2006 és el següent:

	Import a 31.12.2004	Import a 31.12.2005	Import a 31.12.2006
Deutors pressupostaris exercici corrent	29.260.765	43.768.090	45.500.020
Deutors pressupostaris exercicis tancats	16.068.993	14.161.150	18.168.786
Deutors no pressupostaris	1.303.360	1.426.104	1.642.815
Administracions públiques	107.441	363.007	1.402.531
Altres deutors	95.895	677.864	259.922
Provisions per insolvències	(328.221)	(1.450.944)	(1.236.909)
Total	46.508.233	58.945.271	65.737.165

Imports en euros.

Font: Comptes anuals de la UAB.

La diferència entre el saldo de deutors pressupostaris de l'exercici corrent i els drets pendents de cobrament segons l'estat d'execució del pressupost correspon, principalment, als préstecs formalitzats i dels quals no s'ha disposat al tancament dels exercicis 2004 i 2005 i a la reclassificació dels saldos deutors de proveïdors.

La diferència entre el saldo dels deutors pressupostaris d'exercicis tancats i els drets pendents de cobrament segons l'estat d'execució d'exercicis tancats a 31 de desembre de 2006 correspon a la reclassificació de la devolució d'ingrés formalitzada i pendent de pagament al tancament de l'exercici 2006 corresponent a la bestreta reemborsable de Ministeri de Ciència i Tecnologia de l'exercici 2003.

De l'anàlisi realitzada dels deutors (vegeu apartats 3.4 i 3.7) la Sindicatura considera que els deutors del balanç a 31 de desembre de 2004, 2005 i 2006 estan sobrevalorats en 6,46 M€, 6,57 M€ i 4,64 M€, respectivament.

3.10.4. Fons propis

La composició dels Fons propis de la Universitat a 31 de desembre de 2004, 2005 i 2006 i els moviments en els exercicis fiscalitzats és la següent:

Concepte	Saldo a 31.12.2003	Rebut/lliurat en cessió	Aplicació resultat	Saldo a 31.12.2004
Patrimoni propi	159.259.202	-	(22.990.781)	136.268.421
Patrimoni rebut en cessió	10.144.991	-	-	10.144.991
Patrimoni lliurat en cessió	(8.939.118)	(784.442)	-	(9.723.560)
Patrimoni lliurat s/conveni pendent de cessió	(2.606.410)	-	-	(2.606.410)
Resultat exercici 2003	(22.990.781)	-	22.990.781	-
Resultat exercici 2004	-	-	(6.859.309)	(6.859.309)
Total	134.867.884	(784.442)	(6.859.309)	127.224.133

Imports en euros.

Font: Comptes anuals de la UAB.

SINDICATURA DE COMPTES DE CATALUNYA — INFORME 21/2008

Concepte	Saldo a 31.12.2004	Rebut/lliurat en cessió	Aplicació resultat	Saldo a 31.12.2005
Patrimoni propi	136.268.421	-	(6.859.309)	129.409.112
Patrimoni rebut en cessió	10.144.991	-	-	10.144.991
Patrimoni lliurat en cessió	(9.723.560)	(4.408.386)	-	(14.131.946)
Patrimoni lliurat s/conveni pendent de cessió	(2.606.410)	(13.134.713)	-	(15.741.123)
Resultat exercici 2004	(6.859.309)	-	6.859.309	-
Resultat exercici 2005	-	-	(5.654.173)	(5.654.173)
Total	127.224.133	(17.543.099)	(5.654.173)	104.026.861

Imports en euros.

Font: Comptes anuals de la UAB.

Concepte	Saldo a 31.12.2005	Rebut/lliurat en cessió	Aplicació resultat	Saldo a 31.12.2006
Patrimoni propi	129.409.112	-	(5.654.173)	123.754.939
Patrimoni rebut en cessió	10.144.991	-	-	10.144.991
Patrimoni lliurat en cessió	(14.131.946)	-	-	(14.131.946)
Patrimoni lliurat s/conveni pendent de cessió	(15.741.123)	1.182.314	-	(14.558.809)
Resultat exercici 2005	(5.654.173)	-	5.654.173	-
Resultat exercici 2006	-	-	(1.090.707)	(1.090.707)
Total	104.026.861	1.182.314	(1.090.707)	104.118.468

Imports en euros.

Font: Comptes anuals de la UAB.

Com a resultat dels diversos ajustaments que es posen de manifest al llarg de l'informe, els fons propis a 31 de desembre de 2004, 2005 i 2006 estan sobrevalorats en 1,71 M€, 4,07 M€ i 3,64 M€, respectivament.

Patrimoni rebut en cessió

Els elements pertanyents a tercers i cedits temporalment a la UAB són els següents:

	Data cessió	Terreny	Construcció	Total
Unitat docent Sant Pau	10.05.1991	197.126	729.100	926.226
Unitat docent Vall d'Hebron	10.05.1991	89.178	894.006	983.184
Unitat docent Institut Municipal d'Assistència Sanitària	10.05.1991	65.709	288.678	354.387
Unitat docent Germans Trias i Pujol	10.05.1991	18.367	440.085	458.452
Institut de Documentació i d'Investigació Musicològiques	06.06.1979	-	42.930	42.930
Esc. Universit. Estudis Empresarials i Informàtica Sabadell	28.02.1991	110.207	-	110.207
Plaça Cívica	30.06.1997	-	1.710.863	1.710.863
Generalitat (mòduls Institut de Física d'Altes Energies)	26.06.2000	-	12.020	12.020
CEIP Planas i Casals -Can Ruti- (Ajuntament de Badalona)	29.04.2003	3.972.621	1.574.101	5.546.722
Total		4.453.208	5.691.783	10.144.991

Imports en euros.

Font: Comptes anuals de la UAB.

Patrimoni lliurat en cessió a tercers

La composició del patrimoni lliurat en cessió a 31 de desembre de 2004, 2005 i 2006 és la següent:

	Terreny	Edificis	Aplicacions informàtiques	Total
Institut Intel·ligència Artificial	110.556	-	-	110.556
Institut Nous Materials	108.345	-	-	108.345
Centre Nacional Microelectrònica	183.353	-	-	183.353
Institut Anàlisi Econòmica	68.035	-	-	68.035
Bombers de la Generalitat	1.462.743	-	-	1.462.743
Ferrocarrils de la Generalitat	1.258.640	-	-	1.258.640
Institut de Física d'Altes Energies	21.656	783.200	-	804.856
Centre Recerca Ecològica i Aplicacions Forestals	15.647	523.772	-	539.419
E.U. Estudis Empresarials i Informàtica Sabadell	67.091	246.126	-	313.217
Centre de Recerca Matemàtica	-	627.961	-	627.961
Centre Estudis Demogràfics	23.812	1.535.912	-	1.559.724
Centre de Visió per Computador	30.616	1.289.600	-	1.320.216
Associació d'Amics de la UAB	-	22.867	-	22.867
Fundació Autònoma Solidària	-	87.713	-	87.713
Fundació Gespa	-	220.081	-	220.081
Matgas 2000, AIE	37.436	-	-	37.436
DURSI	-	-	168.883	168.883
Fundació Privada Institut Català de Nanotecnologia	45.073	-	-	45.073
Saldo a 31.12.2003	3.433.003	5.337.232	168.883	8.939.118
Lliuraments de l'exercici 2004				
Fundació Gespa	-	14.000	-	14.000
DURSI	-	-	25.229	25.229
Cessió espais SINCROTRÓ	-	745.213	-	745.213
Saldo a 31.12.2004	3.433.003	6.096.445	194.112	9.723.560
Lliuraments de l'exercici 2005				
Centre Recerca Ecològica i Aplicacions Forestals	-	1.450.845	-	1.450.845
Centre de Recerca Matemàtica	-	139.547	-	139.547
Centre Estudis Demogràfics	-	593	-	593
Fundació Privada Institut Català de Nanotecnologia	79.022	-	-	79.022
Cessió espais SINCROTRÓ	-	53.701	-	53.701
Laboratori Genètica Molecular Vegetal	170.086	-	-	170.086
FUAB (Vila Universitària)	2.457.443	-	-	2.457.443
FUAB (Ampliació Hospital Clínic Veterinari)	57.149	-	-	57.149
Saldo a 31.12.2005	6.196.703	7.741.131	194.112	14.131.946
Saldo a 31.12.2006	6.196.703	7.741.131	194.112	14.131.946

Imports en euros.

Font: Comptes anuals de la UAB.

Del període fiscalitzat destaquen les cessions següents:

- El Consell Social de la UAB en sessió de 6 de maig de 2005 va acordar la cessió d'una parcel·la a la FUAB per a la construcció de l'ampliació de l'Hospital Clínic Veterinari. La construcció i el finançament de l'obra serà a càrrec de la FUAB qui, un cop finalitzada l'obra, arrendarà l'edifici a la UAB. Atès que l'Hospital Clínic Veterinari forma part de la UAB la Sindicatura considera que hauria estat més adequat que l'ampliació l'hagués portada a terme la UAB de forma directa.
- El Consell Social de la UAB en sessió de 30 de juny de 2005 va autoritzar la cessió, en règim de concessió administrativa, dels nous espais per a l'ampliació del Centre de Recerca Ecològica i Aplicacions Forestals.
- El Consell Social de la UAB en sessió de 7 d'octubre de 2005 va acordar la cessió a la FUAB d'un terreny de 72.241 m² per un termini de cinquanta anys per a l'ampliació de la Zona Residencial de la UAB mitjançant la construcció d'un conjunt d'habitatges amb un total de 432 places residencials.

Patrimoni lliurat segons conveni pendent de cessió

La composició del patrimoni lliurat segons conveni, pendent de cessió a 31 de desembre de 2004, 2005 i 2006 és la següent:

	Terreny	Edificis	Altres immobilitzats	Total
Fundació CRESA	-	2.606.410	-	2.606.410
Saldo a 31.12.2004	-	2.606.410	-	2.606.410
Lliuraments de l'exercici 2005				
Fundació CRESA	170.086	11.472.084	631.316	12.273.486
Institut de Recerca Hospital Universitari Vall d'Hebron	-	861.227	-	861.227
Saldo a 31.12.2005	170.086	14.939.721	631.316	15.741.123
Lliuraments de l'exercici 2006				
Fundació CRESA	-	(1.193.497)	11.183	(1.182.314)
Saldo a 31.12.2006	170.086	13.746.224	642.499	14.558.809

Imports en euros.

Font: Comptes anuals de la UAB.

La UAB ha cedit a la Fundació CRESA les obres de construcció de l'edifici destinat a les seves activitats, d'acord amb diversos convenis subscrits entre les parts. A 31 de desembre de 2006 restava pendent la formalització de l'escriptura pública de cessió, que es va fer en l'exercici 2007.

3.10.5. Ingressos a distribuir en diversos exercicis

La composició i moviments durant els exercicis 2004, 2005 i 2006 són els següents:

Exercici 2004

Concepte	Saldo a 31.12.2003	Altes	Imputació a resultats	Regularitzacions	Saldo a 31.12.2004
Subvencions de capital	68.444.651	18.728.000	(8.224.000)	207.331	79.155.982
Subvencions de capital d'imm. cedits	4.296.224	5.791.000	-	-	10.087.224
Inversions financeres permanents	327.825	-	-	-	327.825
Donacions	54.440	-	-	-	54.440
Total	73.123.140	24.519.000	(8.224.000)	207.331	89.625.471

Imports en euros.

Font: Comptes anuals de la UAB.

Exercici 2005

Concepte	Saldo a 31.12.2004	Altes	Imputació a resultats	Regularitzacions	Saldo a 31.12.2005
Subvencions de capital	79.155.982	33.998.037	(8.768.322)	548.868	104.934.565
Subvencions de capital d'imm. cedits	10.087.224	-	-	-	10.087.224
Inversions financeres permanents	327.825	-	-	-	327.825
Donacions	54.440	-	-	-	54.440
Total	89.625.471	33.998.037	(8.768.322)	548.868	115.404.054

Imports en euros.

Font: Comptes anuals de la UAB.

Exercici 2006

Concepte	Saldo a 31.12.2005	Altes	Imputació a resultats	Regularitzacions	Saldo a 31.12.2006
Subvencions de capital	104.934.565	20.133.998	(11.604.319)	-	113.464.244
Subvencions de capital d'imm. cedits	10.087.224	-	-	-	10.087.224
Inversions financeres permanents	327.825	-	-	-	327.825
Donacions	54.440	-	-	-	54.440
Total	115.404.054	20.133.998	(11.604.319)	-	123.933.733

Imports en euros.

Font: Comptes anuals de la UAB.

3.10.6. Provisió per a riscos i despeses

La composició i moviments durant els exercicis 2004, 2005 i 2006 són els següents:

Exercici 2004

Concepte	Saldo a 31.12.2003	Dotacions	Actualització	Aplicacions	Saldo a 31.12.2004
Provisió per a responsabilitats	23.000	95.000	-	(19.440)	98.560
Pla de previsió per personal	1.357.035	60.108	-	-	1.417.143
Total	1.380.035	155.108	-	(19.440)	1.515.703

Imports en euros.

Font: Comptes anuals de la UAB.

Exercici 2005

Concepte	Saldo a 31.12.2004	Dotacions	Actualització	Aplicacions	Saldo a 31.12.2005
Provisió per a responsabilitats	98.560	274.000	-	(3.731)	368.829
Pla de previsió per personal	1.417.143	13.107	-	-	1.430.250
Premi de jubilació	-	7.642.467	-	-	7.642.467
Total	1.515.703	7.929.574	-	(3.731)	9.441.546

Imports en euros.

Font: Comptes anuals de la UAB.

Exercici 2006

Concepte	Saldo a 31.12.2005	Dotacions	Actualització	Aplicacions	Saldo a 31.12.2006
Provisió per a responsabilitats	368.829	14.041	-	(187.597)	195.273
Pla de previsió per personal	1.430.250	-	44.036	-	1.474.286
Premi de jubilació	7.642.467	-	-	-	7.642.467
Total	9.441.546	14.041	44.036	(187.759)	9.312.026

Imports en euros.

Font: Comptes anuals de la UAB.

Impost sobre béns immobles

A partir de l'exercici 1990 l'Ajuntament de Cerdanyola del Vallès va aprovar les liquidacions de l'Impost sobre béns immobles (IBI) corresponents als béns immobles propietat de la UAB. La Universitat va recórrer sistemàticament aquestes liquidacions per entendre que estava legalment exempta d'aquest impost. Les divergències entre la Universitat i l'Ajuntament van donar lloc a nombrosos recursos contenciosos administratius. Per tal de resoldre el conflicte, ambdues parts van signar, amb data 22 de març de 2006, un Conveni transaccional sobre la tributació en l'IBI dels béns immobles situats al campus universitari. En aquest conveni

s'estableix l'exempció per als edificis i finques urbanes destinats a la docència, la recerca i l'estudi i la subjecció a l'impost de les destinades totalment o parcial a activitat econòmica o residencial i altres serveis per a la comunitat universitària. Aquest criteri s'aplica a les liquidacions realitzades a partir de l'exercici 2000 en endavant i anul·la les liquidacions corresponents a tots els exercicis des de 1990 fins a 1999, menys 1993 ja que existeix un buit legal que no permet conèixer exactament les dades que hi corresponen.

Amb data 29 de setembre de 2006 l'Ajuntament de Cerdanyola del Vallès va dictar resolució de pagament de les quantitats convingudes per import total de 247.334,28€. Els pagaments s'han de fer efectius en tres anualitats, i l'últim ha de ser en data 27 de desembre de 2008. La Universitat va registrar a 31 de desembre de 2005 una provisió per l'import total a pagar.

Pla de previsió per al personal

La Universitat té establert des de 1991 un pla de previsió voluntari per al personal en règim de dedicació a temps complet (exceptuant els eventuals i els interins) que formava part de la plantilla a 31 d'agost de 1992. En els exercicis fiscalitzats no s'hi ha fet cap aportació. El moviment de cada exercici correspon a la diferència entre els interessos meritats i els pagaments efectuats.

Premi de jubilació

L'article 51 del IV Conveni col·lectiu del personal laboral de les universitats públiques catalanes estableix que els treballadors amb una antiguitat mínima de deu anys tindran dret en el moment de la jubilació a percebre l'import íntegre de tres mensualitats i una mensualitat més per cada any que excedeixi els deu anys de referència. Fins a 31 de desembre de 2004 la UAB no tenia registrat cap passiu per aquest concepte. En l'exercici 2005 la Universitat va crear una provisió de 7,64 M€ per l'import ja acreditat d'acord amb l'estimació realitzada per un estudi actuarial extern. En l'exercici 2006 la Universitat no va ajustar la provisió a la situació del seu personal. La Sindicatura desconeix quin hauria d'haver estat el passiu registrat a 31 de desembre de 2004 i a 31 de desembre de 2006, així com la dotació que s'hauria d'haver fet en l'exercici 2006.

Altres compromisos

La UAB avala Vila Universitària, SA per 31,25 M€ davant entitats financeres per dos préstecs atorgats el 1998 i amb venciment el 2018 destinats al finançament de les construccions de la zona residencial de la UAB.

3.10.7. Endeutament financer

El moviment de l'endeutament financer així com el detall de les seves condicions i venciments a 31 de desembre de 2004, 2005 i 2006 són els següents:

Entitat financera	Import formalitzat	Últim venciment	Deute a 31.12.2003	Addicions	Amortitz.	Deute a 31.12.2004	Addicions	Amortitz.	Deute a 31.12.2005	Addicions	Amortitz.	Deute a 31.12.2006
Caixa d'Estalvis i Pensions de Barcelona	5.409.000	04.08.2008	3.606.073		(3.606.073)	0						
Caixa Catalunya	3.606.000	04.02.2008	2.404.048		(2.404.048)	0						
Caixa d'Estalvis i Pensions de Barcelona (Sindicat)	63.300.000	30.03.2016	63.300.741		(63.300.741)	0						
BBVA	8.011.000	20.01.2013	8.011.491		(8.011.491)	0						
Caixa Catalunya	3.005.000	30.03.2016	3.005.061		(3.005.061)	0						
Santander Central Hispano	3.786.000	30.03.2018	3.786.376		(3.786.376)	0						
Santander Central Hispano	6.250.000	30.03.2019	6.250.000		(6.250.000)	0						
Dexia Banco Local	9.340.000	30.04.2019	9.339.650		(9.339.650)	0						
Caixa Catalunya (Sindicat)	12.064.000	11.12.2021	4.000.000	8.063.974	(12.063.974)	0						
Institut Català de Finances	150.000	31.12.2004	12.496		(12.496)	0						
Depfa Bank	11.600.000	20.12.2022					11.600.000	(11.600.000)	0			
Caixa d'Estalvis i Pensions de Barcelona	38.800	15.02.2012					38.800	(38.800)	0			
Ministeri de Ciència i Tecnologia	28.878.698	22.12.2015	28.878.698			28.878.698			28.878.698		(1.203.279)	27.675.419
Ministeri de Ciència i Tecnologia	1.144.928	05.12.2016	1.144.928			1.144.928		(95.411)	1.049.517		(95.411)	954.106
Ministeri de Ciència i Tecnologia	1.066.500	31.12.2017	1.066.500			1.066.500			1.066.500		(88.875)	977.625
Ministeri de Ciència i Tecnologia	1.412.927	29.10.2018		1.412.927		1.412.927			1.412.927			1.412.927
Ministeri de Ciència i Tecnologia (Convocatòria 2004)	1.648.964	14.10.2019								1.648.964		1.648.964
Minist. de Ciència i Tecnologia (Convocatòria 2005. 1a. anualitat)	6.712.070	15.11.2020								6.712.070		6.712.070
Minist. de Ciència i Tecnologia (Convocatòria 2005. 1a. anualitat)	4.585.000	15.11.2020								4.585.000		4.585.000
Minist. de Ciència i Tecnologia (Convocatòria 2005. 2a. anualitat)	677.270	16.11.2021								677.270		677.270
Minist. de Ciència i Tecnologia (Convocatòria 2006. 1a. anualitat)	5.095.820	04.10.2021								5.095.820		5.095.820
Total	-	-	134.806.062	9.476.901	(111.779.910)	32.503.053	11.638.800	(11.734.211)	32.407.642	18.719.124	(1.387.565)	49.739.201

Imports en euros.

Font: Comptes anuals de la UAB.

Del deute total a 31 de desembre de 2004, 2005 i 2006 tenien venciment a curt termini i estan registrats en l'epígraf Creditors a curt termini del balanç 2,55 M€; 4,07 M€ i 5,38 M€, respectivament.

Fins al 30 de desembre de 2004, la Generalitat de Catalunya, amb la finalitat de fer front als compromisos d'inversions reals de la Universitat, l'autoritzava perquè s'endeutés amb entitats bancàries i financés les inversions reals necessàries per disposar d'una infraestructura adequada per a la realització de les activitats pròpies de la Universitat. La UAB formalitzava els contractes de préstec amb les entitats financeres i la Generalitat es feia càrrec de la seva amortització i de la càrrega financera. Amb periodicitat trimestral, la Generalitat concedia subvencions corrents perquè la UAB fes front a la càrrega financera generada per aquests préstecs. Amb data 30 de desembre de 2004 el DURSI va autoritzar una transferència a la UAB de 107,70 M€ per al pagament de la cancel·lació anticipada de diverses operacions d'endeutament financer que finançaven inversions emparades en els diferents PPI des de l'exercici 1994.

El desembre de 2004 es va signar un préstec d'11,60 M€ per finançar els projectes d'inversió inclosos en el Conveni Específic d'Inversions per al període 2004-2006. Es va disposar d'aquest préstec durant el primer semestre de 2005 i es va cancel·lar anticipadament el juny de 2005.

Durant els exercicis 2004, 2005 i 2006 es van produir tensions de tresoreria que van obligar la UAB a recórrer a pòlisses de crèdit. A 31 de desembre de 2004, 2005 i 2006, la UAB no tenia cap quantitat disposada d'aquestes pòlisses. L'article 81 de la Llei 6/2001, d'universitats, estableix que qualsevol operació d'endeutament de les universitats públiques ha de ser autoritzada per la comunitat autònoma. La UAB no ha demanat l'autorització a la Generalitat per a la formalització d'aquestes pòlisses de crèdit. Aquest aspecte ja es va incloure en l'informe 1/2006 en referència a les pòlisses de crèdit formalitzades l'exercici 2003.

Els préstecs del Ministeri de Ciència i Tecnologia i del Ministeri d'Educació i Ciència han estat atorgats mitjançant convocatòria pública i estan destinats al finançament d'equips i infraestructures científicotecnològiques. Tots tenen una durada de quinze anys amb tres de carència i no meriten interessos. El desembre de 2004 va vèncer la primera amortització per 2,41 M€; prèviament la UAB havia sol·licitat al Ministeri d'Economia i Hisenda un ajornament, que va ser concedit a un interès de demora d'un 4%. El desembre de 2005 va vèncer la segona amortització per 2,41 M€; el Ministeri d'Economia i Hisenda va atorgar un ajornament a un tipus d'interès del 5%. En opinió de la Sindicatura, aquests ajornaments són operacions d'endeutament i, per tant, d'acord amb l'article 81 de la Llei 6/2001, d'universitats, haurien d'haver estat aprovats pel Govern de la Generalitat.

La Generalitat s'ha compromès a garantir el retorn dels préstecs esmentats corresponents a les convocatòries de 2005 i 2006, que s'han de començar a retornar a partir de l'any 2009, per un import màxim de 14,11 M€ i de 5,78 M€, respectivament.

3.10.8. Creditors a curt termini

La UAB té registrats com a creditors a curt termini els següents imports:

Concepte	2004	2005	2006
Creditors pressupostaris exercici corrent	24.844.998	29.344.627	20.505.736
Despeses corrents	7.350.457	5.446.850	5.876.430
Programes d'obres i equipaments	11.343.186	14.473.306	6.702.026
Programes de recerca	3.552.811	3.335.287	3.422.379
Despeses de personal	1.604.082	4.937.255	2.476.825
Transferències corrents i de capital	821.900	673.270	1.495.709
Despeses financeres	36.790	136.564	232.509
Actius i passius financers	-	13.222	-
Deutors amb saldo creditor	135.772	328.873	299.858
Creditors pressupostaris exercicis anteriors	141.085	107.154	1.079.195
Administracions públiques	10.185.272	11.007.731	12.373.637
Hisenda Pública creditora IRPF	9.434.430	10.214.522	11.738.215
Seguretat Social	292.432	328.268	394.247
Drets passius	354.921	359.941	241.175
MUFACE	103.489	105.000	-
Creditors no pressupostaris	2.295.619	1.923.374	2.903.775
Creditors periodificació despeses corrents	123.548	69.904	414.684
Creditors IVA suportat	-	-	428.174
Altres creditors no pressupostaris	271.071	446.070	778.363
Creditors factures pendents de rebre	1.901.000	1.407.400	1.282.554
Altres creditors	209.128	196.849	2.059.468
Deutes amb Ministeris i entitats de crèdit	2.546.668	4.065.496	5.382.673
Total	40.222.770	46.645.231	44.304.484

Imports en euros.

Font: Comptes anuals de la UAB.

Les diferències entre els saldos de Creditors pressupostaris de l'exercici corrent i les Obligacions pendents de pagament segons l'estat d'execució del pressupost de despeses

corresponen bàsicament als pagaments avançats pendents de reposició, a la reclasificació dels saldos creditors de clients i a les cancel·lacions d'acomptes pagats.

Els imports pendents de pagament de Despeses de personal inclouen en els tres anys fiscalitzats la Seguretat Social a càrrec de l'empresa corresponent al mes de desembre per imports de 1,25 M€ el 2004; 1,97 M€ el 2005 i 1,72 M€ el 2006. A 31 de desembre de 2005 inclou també la part pendent de pagament dels imports acreditats derivats dels acords de les meses de negociació del desembre de 2005 (vegeu apartat 3.5.1) i a 31 de desembre de 2006 inclou 0,67 M€ de l'aportació al fons de pensions establerta en els acords esmentats i que encara no s'havia formalitzat. A 31 de desembre de 2006 l'import acumulat de les aportacions al fons de pensions no formalitzat era d'1,59 M€. La Universitat ha manifestat que les aportacions s'han fet efectives en l'exercici 2007.

3.10.9. Ajustaments per periodificació

Els ajustaments per periodificació del passiu a 31 de desembre de 2004, 2005 i 2006 presenten el detall següent:

Concepte	Exercici 2004	Exercici 2005	Exercici 2006
Preus públics per prestació de serveis	25.704.538	26.588.716	27.760.225
Subvencions per a projectes de recerca	22.635.818	24.762.506	26.276.823
Periodificació de pagues	3.934.358	4.627.590	4.935.412
Total	52.274.714	55.978.812	58.972.460

Imports en euros.

Font: Elaboració pròpia.

El concepte Preus públics per prestació de serveis correspon principalment al diferiment a la data de tancament de l'exercici dels preus públics per prestació de serveis acadèmics universitaris corresponents als nou mesos restants del curs acadèmic. El concepte Subvencions per a projectes de recerca correspon a les aportacions per al finançament de projectes de recerca encara no realitzats, i que financen despesa corrent.

3.10.10. Conciliació entre el resultat economicopatrimonial i el resultat pressupostari

A continuació es presenta la conciliació entre el resultat economicopatrimonial i el resultat pressupostari dels exercicis 2004, 2005 i 2006:

SINDICATURA DE COMPTES DE CATALUNYA — INFORME 21/2008

Concepte	Exercici 2004	Exercici 2005	Exercici 2006
Resultat economicopatrimonial (A)	(6.859.309)	(5.654.173)	(1.090.707)
Variació neta passius financers	10.166.475	8.555.591	8.439.131
Subvencions de capital no reflectides en resultat econ. patrimonial	6.776.920	16.617.727	10.043.995
Altes Immobilitzat material i immaterial	(30.658.481)	(38.186.432)	(24.566.522)
Altes Immobilitzat financer	(363.819)	(70.308)	(29.931)
Altres	(21.087)	(118.128)	(21.947)
Total operacions pressup. no reflectides en resultat econ. patrimonial (B)	(14.100.992)	(13.201.550)	(6.135.274)
Periodificació ingressos i despeses	653.890	830.534	1.516.290
Dotació amortització immobilitzat	18.328.209	15.981.928	17.253.843
Anul·lació drets pendents de cobrament	1.363.073	1.804.028	1.380.246
IVA anul·lacions drets pendents de cobrament	118.338	(122.818)	(65.019)
Variació provisió inversions financeres	309.191	159.099	109.206
Variació dotació per insolvències	(153.410)	1.122.724	(214.036)
Variació provisió per pagues extres	972.624	693.232	307.822
Variació provisió per litigis	75.537	270.269	(173.555)
Dotació provisió premi de jubilació	-	7.642.467	-
Variació provisió factures pendents de rebre	637.033	(499.600)	(118.847)
Despeses extraordinàries de l'immobilitzat	181.564	191.348	90.206
Ingressos extraordinaris de l'immobilitzat	(28.708)	(11.161.204)	(392)
Excés traspàs a resultats aplicacions informàtiques	219.676	-	-
Regularitzacions préstec inversions 1999	286.339	-	-
Regularitzacions subvencions de capital	-	548.867	-
Ajustos diversos	(1.989)	(1.267)	(6.000)
Total operacions comptables no reflectides en liquidació pressupostària (C)	22.961.368	17.459.607	20.079.764
Resultat pressupostari (D=A+B+C)	2.001.067	(1.396.116)	12.853.783
Romanent tresoreria a 31.12.2003 (E)	39.031.723	-	-
Anul·lació drets pendents de cobrament 2004 (F)	(1.363.073)	-	-
Romanent tresoreria a 31.12.2004 (G=D+E+F)	39.669.717	39.669.717	-
Anul·lació drets pendents de cobrament 2005 (H)	-	(1.804.027)	-
Romanent tresoreria a 31.12.2005 (I=D+G+H)	-	36.469.574	36.469.574
Anul·lació drets pendents de cobrament 2006 (J)	-	-	(1.380.247)
Romanent tresoreria a 31.12.2006 (K=D+I+J)	-	-	47.943.110

Imports en euros.

Font: Comptes anuals de la UAB.

3.11. GRUP UAB

A continuació es presenten el Balanç i el Compte de pèrdues i guanys del Grup UAB a 31 de desembre de 2004, 2005 i del 2006, que no han estat fiscalitzats per la Sindicatura:

Balanç agregat a 31 de desembre de 2004, 2005 i 2006

Actiu	31.12.2004	31.12.2005	31.12.2006	Passiu	31.12.2004	31.12.2005	31.12.2006
Accionistes desemborsam. no exigits	18	-	-	Fons propis	127.368	120.520	120.353
Immobilitzat	324.290	359.227	377.982	Patrimoni	134.083	127.397	121.867
Despeses d'establiment	109	65	24	Reserves entitats integració global	(2.517)	96	(61)
Immobilitzat immaterial	769	1.046	1.324	Reserves entitats posades equivalència	259	(15)	(113)
Immobilitzat material	320.717	353.607	365.845	Res. exerc. atribuïble societat dominant	(4.457)	(6.958)	(1.340)
Immobilitzat financer	2.695	4.509	10.789				
Fons de comerç d'agregació	502	550	550	Socis externs	1.285	2.016	2.293
Despeses distribuir diversos exercicis	157	3.503	3.582	Ingressos distribuir diversos exercicis	91.756	120.024	135.781
Deutors	50.873	64.230	72.314	Diferències negatives agregació	5.048	5.857	5.322
Inversions financeres temporals	727	2.573	2.111	Provisions riscos i despeses	1.642	9.586	9.461
Tresoreria	17.528	9.041	20.653	Creditors a llarg termini	64.783	64.868	82.385
Ajustaments periodificació	239	392	441	Creditors a curt termini	102.452	116.645	122.038
Total actiu	394.334	439.516	477.633	Total passiu	394.334	439.516	477.633

Imports en milers d'euros.

Font: Comptes anuals agregats de la UAB.

Compte de resultats agregat dels exercicis 2004, 2005 i 2006

Despeses	31.12.2004	31.12.2005	31.12.2006	Ingressos	31.12.2004	31.12.2005	31.12.2006
Despeses	240.002	269.369	284.822	Ingressos	235.632	262.666	283.702
Aprovisionaments	226	928	992	Import net xifra de negocis	27.841	40.180	39.917
Despeses de personal	152.307	172.032	187.922	Altres ingressos explotació	195.166	202.205	231.552
Dotacions per amortitzacions	20.795	18.740	20.120				
Variacions provisions tràfic	467	1.552	686				
Altres despeses d'explotació	44.264	50.306	58.370				
Transferències	11.589	12.702	13.263				
				Pèrdua d'explotació	6.641	13.875	9.884
Despeses financeres	6.553	2.339	2.507	Altres ingressos financers	227	98	142
Variació prov. inversions financeres	1.436	582	(88)				
				Resultats financers negatius	7.762	2.823	2.277
Particip. pèrdues entitats equival.	300	67	67	Particip. beneficis entitats equival.	64	1	10
				Pèrdues activitats ordinàries	14.639	16.764	12.218
Pèrdues procedents immobilitzat	29	291	146	Beneficis procedents immobilitzat	3.900	34	0
Despeses extraordinàries	145	315	46	Subvenc. capital trasp. a resultats	8.320	8.856	11.806
Despeses exercicis anteriors	1.871	9.507	588	Ingressos extraordinaris	81	21	96
				Ingressos exercicis anteriors	33	11.271	179
Resultats extraordinaris positius	10.289	10.069	11.301				
				Pèrdues agregades abans d'Impostos	4.350	6.695	917
Impost sobre societats	20	(8)	(203)				
				Pèrdues agregades de l'exercici	4.370	6.703	1.120
				Resultat atribuïble socis externs	87	255	220
Benefici atribuïble a UAB	-	-	-	Pèrdua atribuïble a UAB	4.457	6.958	1.340

Imports en milers d'euros.

Font: Comptes anuals agregats de la UAB.

Els estats financers anteriors integren els comptes de les fundacions i societats compreses dins el Grup UAB. El mètode aplicat ha estat el d'integració global o el de posada en equivalència depenent del percentatge de participació. Les entitats que han estat integrades i les principals magnituds de referència de cada una d'elles (exercici 2006) són les següents:

Entitat	Percentatge de participació	Fons propis a 31.12.2006	Ingressos exercici 2006	Resultat exercici 2006
Fundació Gespa	66,67	25	428	(30)
Fundació Autònoma Solidària	85,71	79	646	15
Fundació Empresa i Ciència	63,64	394	1.401	65
Fundació CRESA	44,44	865	4.304	(54)
Instituto Universitario de Posgrado, SA	16,00	354	5.025	(419)
Sigma Gestión Universitaria, AIE	15,70	1.419	2.737	76
Matgas 2000, AIE	12,00	2.732	565	0
Fundació Dr. Robert	57,14	50	1.833	2
Fundació Privada Institut Català de Nanotecnologia	42,86	573	1.584	345
FUAB	100,00	3.117	3.917	(435)

Imports en milers d'euros excepte la columna Percentatge de participació.

Font: Comptes anuals de les diferents entitats.

La FUAB és al mateix temps l'entitat matriu d'un subgrup consolidable integrat per les entitats següents:

Entitat	Percentatge de participació	Fons propis a 31.12.2006	Ingressos exercici 2006	Resultat exercici 2006
Fundació EPSI*	100,00	(145)	1.410	(367)
Fundació Privada Josep Laporte	27,27	188	1.900	9
Fundació Institut Català de l'Envelliment	63,64	187	623	3
Esc. d'Idiomes Moderns Casa Convalescència, SL	100,00	66	1.473	6
Plaça Cívica, SA	77,07	1.602	722	2
Hotel Campus, SL	100,00	180	484	(104)
Vila Universitària, SA	70,60	2.595	32	96
Serveis de Turisme i Hosteleria Campus, SA*	100,00	88	201	1
Futurfirms, SL	100,00	0,33	0	(1)
Restauració Universitària, SL	20,00	n/d	n/d	n/d

Imports en milers d'euros excepte la columna Percentatge de participació.

Font: Comptes anuals de les diferents entitats.

n/d: no disponible.

* Fundació EPSI i Serveis de Turisme i Hosteleria Campus, SL tanquen l'exercici econòmic a 31.08.2006.

A continuació es presenta la informació bàsica de les principals entitats que integren el Grup UAB i s'indica el resultat de l'auditoria corresponent a l'exercici 2006 en cas que s'hagi fet.

Fundació Privada Gespa

La Fundació Privada Gespa té la titularitat de l'escola bressol Gespa, que va ser creada per la UAB l'any 1974 a fi d'oferir un servei al personal docent, no docent i alumnes amb fills d'edats compreses entre els dos mesos i els sis anys. Actualment segueix oferint aquest servei acollint infants d'edats compreses entre quatre mesos i tres anys.

Fundació Autònoma Solidària

La Fundació Autònoma Solidària va ser constituïda el 20 de gener de 1999 i té per objecte esdevenir un instrument útil al servei del desenvolupament de polítiques d'integració social, de promoció del voluntariat i de solidaritat activa en el marc de la UAB.

L'informe d'auditoria de l'exercici 2006 inclou una opinió favorable.

Fundació Empresa i Ciència

La Fundació Empresa i Ciència és una fundació privada que va ser constituïda el 2 de maig de 1983. Té per finalitat l'acostament recíproc del món econòmic i l'estament universitari, mitjançant la realització de totes aquelles activitats que condueixin a un millor coneixement d'un i altre, a la cooperació mútua en qüestions d'interès d'ambdós i a la prestació de serveis útils comuns.

L'informe d'auditoria de l'exercici 2006 inclou una opinió favorable.

Fundació Centre de Recerca en Sanitat Animal (CRESA)

La Fundació CRESA es va constituir el 21 de desembre de 1999. La UAB hi participa directament en un 44,44%; la resta és propietat de l'Institut de Recerca i Tecnologia Agroalimentàries (IRTA), empresa pública dependent del Departament d'Agricultura, Alimentació i Acció Rural.⁶

El seu objecte social és la col·laboració amb la UAB, amb l'IRTA i amb el sector privat en la promoció de la recerca i el desenvolupament tecnològic, els estudis i l'ensenyament en el camp de la sanitat animal, en tots els seus aspectes.

L'informe d'auditoria de l'exercici 2006 inclou una opinió favorable.

Instituto Universitario de Posgrado, SA

Instituto Universitario de Posgrado, SA es va constituir el desembre de 2001 i el seu objecte social és l'ensenyament fora d'establiments permanents i consisteix, principalment, en la creació i impartició de màsters de postgrau en línia. A més de la UAB en la societat hi participen Santillana Formación, SL (52%), la Universitat Carlos III de Madrid (16%) i la Universitat d'Alacant (16%). La societat ha generat pèrdues des de la seva creació i presenta una situació financera delicada (fons propis per sota de la meitat del capital social i fons de maniobra negatiu). L'import acumulat invertit per la UAB fins a 31 de

6. El Departament d'Agricultura, Ramaderia i Pesca va desaparèixer amb la reestructuració dels departaments de la Generalitat segons el Decret 421/2006, de 28 de novembre. Les competències van ser assignades al Departament d'Agricultura, Alimentació i Acció Rural.

desembre de 2006 era de 800.800€ i el valor de la participació en aquesta data, que coincideix amb el valor registrat com a Immobilitzat financer, era de 56.640€.

L'informe d'auditoria de l'exercici 2006 inclou una opinió favorable amb un paràgraf d'èmfasi sobre la situació economicofinancera de la Societat i sobre l'existència d'un crèdit fiscal d'1,97 M€.

Sigma Gestión Universitaria, AIE

Aquesta agrupació es va constituir el 1996, està integrada per set universitats públiques espanyoles i té per objecte social facilitar el desenvolupament i millorar el resultat de l'activitat dels seus membres en l'àmbit específic de la gestió acadèmica en el marc del projecte de disseny i desenvolupament del sistema integrat de Gestió Acadèmica Sigma i la seva explotació comercial.

L'informe d'auditoria de l'exercici 2006 inclou una opinió favorable.

Matgas 2000, AIE

Aquesta Agrupació es va constituir el 2001 com a centre de recerca per al desenvolupament de materials i gasos. Hi participen, a més de la UAB, Sociedad Española de Carburos Metálicos, SA (66%) i el CSIC (22%).

Fundació Dr. Robert

Aquesta Fundació es va constituir el 1998 i té com a objecte social la col·laboració amb la UAB en el foment i la realització d'activitats de formació avançada relacionades amb les ciències de la salut i de la vida.

L'informe d'auditoria de l'exercici 2006 inclou una opinió favorable.

Fundació Privada Institut Català de Nanotecnologia

Aquesta Fundació es va constituir el 2003 conjuntament amb la Generalitat de Catalunya i té per objecte la recerca d'excel·lència en l'àmbit de les nanotecnologies i de les nanociències a fi d'esdevenir un centre de referència internacional en el seu àmbit.

L'informe d'auditoria de l'exercici 2006 inclou una opinió favorable.

Fundació Universitat Autònoma de Barcelona (FUAB)

La FUAB es va constituir el 24 de febrer de 1998 i té per objecte la col·laboració amb la UAB en el foment i realització d'activitats docents, de recerca i de prestació de tots aquells serveis vinculats a l'activitat universitària. Per al compliment del seu objecte, la Fundació pot participar directament o indirectament en altres entitats i acordar-ne la creació, fins i tot

sense finalitat de lucre, i decidir sobre el seu objecte i finalitats, que han de ser anàlegs als de la Fundació.

Els Estatuts de la UAB dediquen els articles del 44 a 46 a la FUAB, a la qual la Universitat encomana la coordinació d'entitats instrumentals creades per la UAB o en les quals la UAB participa i que li reten comptes. L'objectiu general de la FUAB és establir les línies estratègiques de funcionament i dirigir els projectes d'aquestes entitats.

A 31 de desembre de 2006 la FUAB tenia participacions en altres entitats amb les quals forma un Grup consolidable amb un valor de cost de 6,42 M€ i un valor net de 3,34 M€.

L'informe d'auditoria presenta una limitació a l'abast referida a la valoració de la participació a Vila Universitària, SA i una excepció per la valoració de la participació en Serveis de Turisme i Hosteleria Campus, SL que té un efecte negatiu sobre els fons propis de la FUAB d'1,47 M€.

Tot i que la FUAB no ha estat fiscalitzada, en el procés de fiscalització de les despeses de la UAB s'ha observat que l'any 2004 es va acomiadar un directiu de la FUAB, el qual tenia un contracte d'alta direcció regit pel Reial decret 1382/1985 i se li va abonar una indemnització de 104 dies per any treballat en lloc dels 7 dies que li corresponien segons el contracte. L'import d'aquesta indemnització va ser de 129.691,39 €. Aquest treballador tenia reserva de lloc de treball a la UAB, on va reingressar el mateix dia del seu cessament a la FUAB.

Fundació per als Estudis de Prevenció i Seguretat Integral (EPSI)

Aquesta Fundació es va constituir el 2002. La UAB hi participa en el 100% dels fons dotacionals a través de la FUAB. L'objecte general de la Fundació és afavorir la formació de professionals qualificats en el sector de la prevenció i la seguretat integral i promoure la recerca i la transferència de tecnologia en aquest àmbit. En especial, la Fundació té també com a objecte gestionar l'Escola de Prevenció i Seguretat Integral.

A 31 d'agost de 2006 (data de tancament del seu exercici econòmic) la Fundació presentava una situació financera delicada, amb patrimoni i fons de maniobra negatius, que obliga la FUAB a aportar els recursos necessaris. El resultat negatiu generat per aquesta Fundació des de la seva creació fins a 31 d'agost de 2006 han estat de 622.457 €. A més, la UAB li va atorgar subvencions en els exercicis 2001 a 2004 per import total de 285.923 €. El deute de la Fundació amb la UAB i altres entitats del Grup a 31 d'agost de 2006 era de 461.791 €.

L'informe d'auditoria de l'exercici 2006 inclou una opinió favorable.

Fundació Privada Josep Laporte

Aquesta Fundació es va constituir el 1999 i té per objecte la creació i la gestió de la Biblioteca Josep Laporte, Centre de Documentació en Ciències de la Salut i de la Vida, a partir de la integració de les biblioteques preexistents de la mateixa especialització de la UAB,

de l'Hospital de la Santa Creu i Sant Pau i de la Fundació Acadèmica de Ciències Mèdiques de Catalunya i Balears, en una de sola.

L'informe d'auditoria de l'exercici 2006 inclou una opinió favorable.

Fundació Institut Català de l'Envel·liment

La Fundació Institut Català de l'Envel·liment és una fundació privada que es va constituir el 2003. L'objecte de la Fundació és la col·laboració amb la UAB en el foment i la realització d'activitats de recerca i de prestació de serveis relacionats amb l'envelliment, i la prestació de serveis de direcció assistencial d'institucions sanitàries i sociosanitàries.

Escola d'Idiomes Moderns Casa Convalescència, SL

Aquesta Societat es va constituir a Barcelona el 1999. La UAB hi participa en el 100% del capital a través de la FUAB, que n'és l'única accionista. El seu objecte social és la planificació, el disseny, l'organització i la gestió d'activitats destinades a l'ensenyament i l'aprenentatge, tant en modalitat presencial com a distància.

Plaça Cívica, SA

Plaça Cívica, SA va ser constituïda el 1995. La participació de la UAB a través de la FUAB és d'un 77,07%; un 11,65% pertany a l'Ajuntament de Cerdanyola del Vallès i l'altre 11,28% pertany a la Diputació de Barcelona. L'objecte social de la societat és la promoció, construcció i explotació de zones i edificis comercials i de serveis en el campus de la UAB en terrenys de la Universitat amb una concessió de cinquanta anys, que finalitza l'any 2045.

A través d'aquesta societat la UAB participa en Restauració Universitària, SL, que facilita serveis de restauració a la comunitat universitària

L'informe d'auditoria de l'exercici 2006 inclou una opinió favorable.

Hotel Campus, SL

Hotel Campus, SL es va constituir l'any 2000. L'activitat econòmica de la societat consisteix en l'explotació de l'Hotel Campus, establiment hotelier que va iniciar l'activitat el 16 de juny de 2000. Amb data 30 d'abril de 2002 la societat va signar un contracte d'arrendament d'indústria amb Cuina Serhs, SL, prèvia resolució del contracte de gestió hotelera que tenia signat amb Sol-Melià, SA.

Vila Universitària, SA

Vila Universitària, SA es va constituir el 1991. A 31 de desembre de 2006 la participació de la UAB, a través de la FUAB, era d'un 70,60%; la resta pertany a la Generalitat de Cata-

lunya (11,92%), a la Diputació de Barcelona (10,45%) i a l'Ajuntament de Cerdanyola del Vallès (7,03%). El seu objecte social és la promoció, construcció i explotació d'allotjaments residencials i locals de negocis en terrenys de la UAB amb una concessió de cinquanta anys, que finalitza l'any 2040.

L'informe d'auditoria de l'exercici 2006 inclou una limitació a l'abast per no disposar d'un pla global de reposició dels elements revertibles que permeti calcular el valor que hauria de tenir el fons de reversió; dues incerteses relatives al cobrament de deutes per import d'1,02M€, i dues excepcions per la no adequació a principis comptables de la dotació de l'amortització de l'immobilitzat i de la imputació a resultats de les subvencions de capital. L'efecte d'aquestes excepcions sobre els fons propis de la societat a 31 de desembre de 2006 és de sobrevaloració per 4,73M€.

Serveis de Turisme i d'Hosteleria Campus, SA

Serveis de Turisme i d'Hosteleria Campus, SA es va constituir el 1993. Actualment, l'única activitat de la societat és la docència, a través de l'Escola Universitària de Turisme i Direcció Hotelera.

A 31 de desembre de 2006 la Societat tenia deutes amb la UAB per import d'1,78M€.

L'informe d'auditoria de l'exercici tancat a 31 d'agost de 2006 presenta una opinió amb dues excepcions per incompliment de principis comptables: una pel registre d'un crèdit fiscal que no s'hauria d'haver reconegut i l'altra per haver registrat en exercicis anteriors una subvenció de capital com a ingrés de l'exercici. Com a resultat d'aquestes excepcions, els fons propis estan sobrevalorats en 1,63M€.

Futurfirms, SL

Futurfirms, SL es va constituir el 29 de juliol de 2003. El seu objecte social consisteix en la promoció mitjançant la presa de participacions de qualsevol tipus en el capital d'empreses que desenvolupin projectes empresarials amb contingut tecnològic i innovador.

4. CONTRACTACIÓ ADMINISTRATIVA

La UAB compta amb una unitat de contractació que gestiona de forma centralitzada tots els contractes de la Universitat i que a 31 de desembre de 2006 depenia orgànicament de la Vicegerència d'Economia.

El detall per tipologia de contractes i formes d'adjudicació dels contractes licitats per la UAB en els exercicis fiscalitzats és el següent:

Tipus de contracte	Procediment												Total					
	Concurs						Negociat sense publicitat						2004		2005		2006	
	2004		2005		2006		2004		2005		2006							
	Nre.	Import	Nre.	Import	Nre.	Import	Nre.	Import	Nre.	Import	Nre.	Import	Nre.	Import	Nre.	Import	Nre.	Import
Obres	19	7.292.080	9	4.644.081	15	7.279.350	15	873.252	35	1.907.286	22	1.808.373	34	8.165.332	44	6.551.367	37	9.087.723
Subministraments	9	4.642.986	4	1.802.963	5	2.171.300	128	6.960.547	212	12.845.613	133	5.521.745	137	11.603.533	216	14.648.576	138	7.693.045
Serveis	7	2.360.154	7	1.104.004	6	1.462.644	34	1.027.942	54	1.233.557	61	1.622.863	41	3.388.096	61	2.337.561	67	3.085.507
Consultoria i assistència	-	-	5	482.607	6	224.597	14	476.868	13	254.239	6	147.376	14	476.868	18	736.846	12	371.973
Total	35	14.295.220	25	8.033.655	32	11.137.891	191	9.338.609	314	16.240.695	222	9.100.357	226	23.633.829	339	24.274.350	254	20.238.248

Imports en euros i IVA inclòs.

Font: Elaboració pròpia.

Nota: Els imports es refereixen als imports inicialment adjudicats. No inclouen les ampliacions posteriors.

El 49,11% de l'import contractat ho ha estat per concurs (33,47 M€) i el 50,89% per procediment negociat sense publicitat (34,68 M€). S'han analitzat els expedients d'obres amb un import de licitació superior a 1 M€ així com les ampliacions i contractes addicionals dels expedients analitzats. Per a la resta d'expedients s'han analitzat tots els que per raó de l'import superen els llindars de la publicitat comunitària i, addicionalment alguns negociats sense publicitat seleccionats pel seu concepte encara que d'import inferior als llindars comunitaris. El resum dels contractes analitzats seleccionats amb els criteris esmentats és el següent:

Tipus	Nombre d'expedients	Import licitat	Import adjudicat	% analitzat sobre total adjudicat
Obres	11	18.879.448	16.061.528	67,47
Subministraments	31	17.354.137	16.764.405	49,39
Serveis	13	4.494.819	4.753.934	53,95
Consultoria i assistència	3	594.335	570.679	35,99
Total	58	41.322.739	38.150.546	55,98

Imports en euros i IVA inclòs.

Font: Elaboració pròpia.

Nota: Dels expedients analitzats, 21 es van licitar el 2004 (4 d'obres; 10 de subministraments; 6 de serveis i 1 de consultoria i assistència); 23 el 2005 (3 d'obres; 15 de subministraments; 4 de serveis i 1 de consultoria i assistència) i 14 el 2006 (4 d'obres, 6 de subministraments; 3 de serveis i 1 de consultoria i assistència).

A més, s'han analitzat quaranta-un expedients d'un import total d'1,71 M€ per determinar si podien constituir fraccionaments.

Els resultats del treball realitzat són els següents:

- En cap expedient s'adjunta l'informe previ d'assessoria jurídica requerit d'acord amb l'article 49 de la LCAP. Tampoc no hi ha informe jurídic sobre plecs de clàusules tipus.
- El termini d'execució del contracte és sempre el que estableix el plec de clàusules i no l'ofert per l'adjudicatari en la seva proposta, encara que el termini hagi estat un dels criteris de valoració emprats.
- En els contractes pluriennals no consta l'autorització del Consell Social, tal com preveuen les bases d'execució del pressupost de la UAB.
- En quatre expedients d'obres d'un import total de 4,20 M€ s'han produït retards en l'acabament sense que consti en els expedients la petició de pròrroga per part del contractista, tal com preveu l'article 100 del Reglament general de la LCAP.
- En cinc expedients d'obres d'un import total de 7,84 M€ la classificació exigida és inferior a la que corresponia, fet que incompleix l'article 26 del Reglament general de la LCAP.

- En cap dels procediments negociats sense publicitat s'ha demanat oferta a tres empreses, el que incompleix l'article 92 de la LCAP.
- Dos contractes d'un import total de 0,52 M€ van ser tramitats per procediment negociat sense publicitat en aplicació de l'article 210.c de la LCAP (quan una imperiosa urgència, resultant d'esdeveniments imprevisibles per a l'òrgan de contractació i que no li siguin imputables requereixi una execució immediata que no es pugui aconseguir per cap altre procediment). El Tribunal de Justícia de les Comunitats Europees ha dictaminat que la utilització d'aquest procediment està supeditada al compliment de tres requisits acumulatius: existència d'un esdeveniment imprevisit, d'una imperiosa urgència incompatible amb els terminis previstos a altres procediments i d'una relació de causalitat entre l'esdeveniment imprevisit i la imperiosa urgència que se'n deriva. A parer de la Sindicatura, en els expedients referits no es compleixen aquests requisits.
- En els plecs de clàusules dels expedients d'obres dels exercicis 2004 i 2005 no s'inclou la fórmula de valoració econòmica que s'aplicarà. La valoració de les ofertes econòmiques s'ha fet assignant la màxima puntuació a la més baixa i a la resta se'ls han assignat valoracions no proporcionals al preu ofert (la segona rep un punt menys que la primera; la tercera un punt menys que la segona i així successivament).
- En general, les valoracions de les ofertes no estan suficientment motivades, especialment quan es tracta de criteris subjectius, com propostes de millora presentades, valoració d'equips, valoració d'empreses a subcontractar, garanties, servei de manteniment, servei d'instal·lació. En els plecs de clàusules es recullen els criteris i la valoració que se'ls assigna, però no la forma de ponderació ni els subcriteris emprats en determinats casos. El Tribunal de Justícia de les Comunitats Europees ha establert que la fixació durant el procediment d'avaluació de coeficients de ponderació i subcriteris relatius als criteris d'adjudicació recollits en l'anunci de licitació és contrària als principis d'igualtat de tracte i de transparència.
- En els contractes d'obres no hi ha evidència de la comunicació escrita del contractista de la data prevista de finalització de les obres, requisit establert en l'article 163 del Reglament general de la LCAP.
- En els contractes de subministrament hi ha un alt percentatge d'expedients tramitats per procediment negociat sense publicitat (96,3%). En cap dels vint-i-quatre expedients analitzats adjudicats per aquest procediment es justifica suficientment que el bé subministrat sigui l'únic que pot satisfer les necessitats de la Universitat.
- En tretze expedients de subministraments d'un import total de 4,67 M€ tramitats pel procediment negociat sense publicitat, no queda suficientment justificada l'exclusivitat (o bé no hi ha certificat d'exclusivitat o només es justifica l'exclusivitat a Espanya, però

no a la Unió Europea, en contractes en què, pel seu import, corresponia fer-ho), el que incompleix l'article 182.c de la LCAP.

- En els contractes de subministraments no es fan actes de recepció, el que incompleix l'article 110.2 de la LCAP i dificulta el control dels terminis de garantia i de retorn de les garanties als contractistes.
- En setze contractes de subministrament d'un import total de 7,31 M€ tramitats per procediment negociat sense publicitat s'ha incomplert l'article 93 de la LCAP en no haver-se publicat l'anunci d'adjudicació ni en el Butlletí Oficial de l'Estat ni en el Diari Oficial de la Unió Europea quan, pel seu import, corresponia fer-ho.
- En cinc contractes de subministrament d'un import total d'1,65 M€ tramitats per procediment negociat sense publicitat es va reconèixer l'obligació abans de la formalització del contracte.
- En quatre contractes de subministrament d'un import total de 3,19 M€ tramitats pel procediment negociat sense publicitat el pagament es va fer amb anterioritat a l'entrada en funcionament de l'aparell subministrat (en tres dels casos amb més de deu mesos d'antelació).
- En un contracte de subministrament de 0,48 M€ la publicació de l'anunci d'adjudicació s'ha fet més tard dels quaranta-vuit dies establerts com a màxim per l'article 93 de la LCAP.
- En un contracte de consultoria de 0,18 M€ i en un de serveis de 0,09 M€ es dispensa la constitució de la garantia definitiva, però no es motiven en l'expedient les causes de tal dispensa, el que incompleix l'article 37 de la LCAP.
- En dos contractes de serveis d'un total de 0,48 M€ s'inclou com a criteri d'adjudicació, entre altres, el de l'experiència contrastada en execució de portals d'internet. Aquest criteri es valora amb 6 punts sobre un total de 26 possibles. En un dels expedients, a més, l'experiència resulta determinant per a l'adjudicació, ja que s'utilitza també per valorar altres criteris com l'adequació de la proposta, el grau de comprensió de l'entorn de la UAB o l'equip de treball. L'experiència és un criteri de capacitat tècnica, però no un criteri vàlid d'adjudicació. En aquest sentit s'han pronunciat el Tribunal de Justícia de les Comunitats Europees, el Tribunal Suprem i les juntes consultives de contractació administrativa tant de l'Estat com de la Generalitat.
- Un contracte de consultoria de 0,18 M€ es va adjudicar per procediment negociat en aplicació de l'article 210.b de la LCAP (quan per raons tècniques o artístiques o relacionades amb la protecció de drets exclusius, tan sols es pot encomanar l'objecte del contracte a un únic empresari). Tanmateix, els motius adduïts són que l'adjudicatari

ja havia realitzat en fases anteriors de l'obra la direcció tècnica de les obres, motiu que no s'ajusta a l'excepció prevista a l'article 210.b de la LCAP.

- Dels quaranta-un expedients analitzats per determinar si podien constituir fraccionaments, la Sindicatura considera que vint-i-quatre d'aquests contractes d'un total de 0,87 M€ són fraccionaments i que s'haurien d'haver tramitat com a onze expedients. A més, tots els contractes analitzats es van tramitar per procediment negociat sense publicitat.
- La Unitat de Contractació no disposa dels mitjans adequats per fer el seguiment econòmic dels contractes. Aquest seguiment tampoc no és possible fer-lo des de Gestió Econòmica.
- La Unitat de Contractació no disposa dels mitjans adequats per poder fer un seguiment del compliment dels terminis establerts en els contractes i un control de les actes de recepció.

5. SEGUIMENT DE LES RECOMANACIONS INCLOSES EN L'INFORME 1/2006 CORRESPONENT A L'EXERCICI 2003

L'informe de fiscalització 1/2006, corresponent a l'exercici 2003, va ser aprovat pel Ple de la Sindicatura el 14 de febrer de 2006, per la qual cosa la Universitat no va disposar de temps suficient per aplicar les recomanacions de l'informe abans del tancament dels exercicis 2004 i 2005.

A continuació es presenta el seguiment de les recomanacions incloses en l'informe 1/2006, referit a l'exercici 2003:

Número i descripció de la recomanació	Situació	Apartat
1 Conveniència de potenciar el Departament d'auditoria interna, establiment d'un pla anual d'auditories que sigui aprovat pel Consell social i seguiment de les recomanacions fetes.	Sense canvis.	2.4
2 La Gerència de la Universitat ha de prendre les mesures oportunes perquè, al més aviat possible els comptes es presentin de forma completa, incloent-hi tota la informació requerida pel Pla especial de comptabilitat pública per a les universitats públiques de Catalunya.	Encara no es presenta l'estat del resultat pressupostari.	3.1

Número i descripció de la recomanació	Situació	Apartat
3 Fóra convenient que el pressupost de la Universitat es publicués en el DOGC, que és el mitjà oficial per donar publicitat als actes administratius.	Els pressupostos dels exercicis 2004, 2005 i 2006 no es van publicar en el DOGC.	3.2
4 Les modificacions de crèdit s'han d'aprovar amb anterioritat a la seva realització pels òrgans competents.	Sense canvis.	3.2
5 El reconeixement dels ingressos i despeses s'ha de fer respectant els principis comptables públics.	S'han trobat excepcions en els exercicis fiscalitzats.	3.4
6 Caldria elaborar, aprovar i publicar una RLT que s'ajustés a la normativa vigent en matèria de funció pública.	S'ha aprovat i publicat una RLT el 2007, però no compleix tots els requisits exigits per la normativa.	3.5.1
7 Caldria modificar els conceptes de nòmina anomenats Plus campus fix i Plus menjador per adaptar-los a la normativa vigent sobre funció pública.	Sense canvis.	3.5.1
8 El registre comptable i la classificació de les diferents despeses de la UAB s'han d'ajustar a la normativa establerta per la Direcció General de Pressupostos, aplicable a la Universitat.	S'ha trobat algunes excepcions en els exercicis fiscalitzats.	3.5
9 S'haurien de comunicar al DURSI, a la Intervenció General i a la Comissió Tècnica de la Funció Pública, els acords existents sobre indemnitzacions o contraprestacions per extinció contractual, d'acord amb el que estableix el Decret 243/2004, de 30 de març.	La UAB no va comunicar-ho quan corresponia fer-ho.	-
10 Cal que es formalitzin els contractes pertinents d'acord amb els preceptes de la Llei de contractes de les administracions públiques	S'han trobat despeses per a les quals no s'havia formalitzat contracte tot i que calia fer-ho.	3.5.2
11 Cal que la Universitat prengui les mesures adients per tal de reduir el romanent genèric negatiu d'11,29 M€ a 31 de desembre de 2003.	En els exercicis fiscalitzats el romanent genèric negatiu ha augmentat	3.9
12 Caldria fer una anàlisi detallada dels diferents romanents existents, el seu origen, antiguitat i determinar si realment es tracta de romanents afectats o no. En cas de romanents de projectes ja finalitzats o per als quals hagi acabat el període d'elegibilitat, s'haurien de prendre les mesures oportunes per tal que no poguessin ser utilitzats per contreure noves despeses. Pel que fa als crèdits atorgats a projectes per la mateixa Universitat caldria identificar de forma individualitzada els projectes i analitzar la recuperabilitat de l'avançament. També seria convenient que els òrgans competents de la Universitat elaboressin i aprovessin una normativa que recollís aspectes com avançament de crèdit, repartiment d'excedents, liquidació de projectes.	Sense canvis.	3.9

Número i descripció de la recomanació	Situació	Apartat
13 Formalitzar la cessió a la Fundació CRESA ja registrada comptablement en l'exercici 2003.	Es va completar la formalització de les cessions en l'exercici 2007.	3.10.4
14 Qualsevol operació d'endeutament de la Universitat ha de ser autoritzada per la Generalitat i registrada comptablement en comptes pressupostaris o extra-pressupostaris segons correspongui.	En els exercicis fiscalitzats la Universitat ha concertat operacions d'endeutament que no han estat autoritzades per la Generalitat.	3.10.7
15 Seria necessari tancar al més aviat possible un acord amb l'Ajuntament de Cerdanyola del Vallès referent a l'Impost sobre béns immobles.	El 2006 es va signar un conveni amb l'Ajuntament.	3.10.6
16 La Universitat hauria d'elaborar l'estudi actuarial pertinent per tal d'avaluar el passiu pel premi de jubilació que correspon al personal laboral que en el moment de la jubilació tingués una antiguitat superior a deu anys a la Universitat. La Universitat hauria de crear una provisió per cobrir el passiu acreditat.	En l'exercici 2005 es va elaborar l'estudi actuarial i es va registrar la provisió al passiu del Balanç.	3.10.6
17 La Universitat hauria de vetllar i prendre les mesures oportunes per al compliment estricte de la normativa vigent sobre contractació pública.	S'han trobat incompliments de la normativa de contractació pública.	4
18 Seria convenient que es fes un estudi en profunditat sobre la contribució dels projectes i convenis de recerca al finançament de les despeses generals de la Universitat, tot tenint en compte que aquesta aportació sigui suficient per cobrir les despeses indirectes generades pels projectes i convenis	S'ha fet l'estudi.	3.5.4
19 Caldria millorar les eines de què disposa l'Escola de Postgrau per a la gestió dels cursos de formació continuada (seguiment dels cursos, liquidació, lligam entre el vessant econòmic i acadèmic dels cursos, control de matrícules).	L'any 2007 es va iniciar el projecte de definició d'un nou model de gestió de l'Escola de Postgrau que es preveu que acabarà l'any 2009.	-

6. CONCLUSIONS

La Sindicatura ha fiscalitzat els comptes anuals de la UAB corresponents als exercicis 2004, 2005 i 2006. Els fets més destacats dels exercicis fiscalitzats són la cancel·lació de l'endeutament relacionat amb el plans pluriennals d'inversions amb l'aportació de recursos de la Generalitat de Catalunya, l'increment del professorat contractat segons la tipologia establerta en la LUC, els diversos acords signats amb el personal i l'acord signat amb l'Ajuntament de Cerdanyola del Vallès que posa fi a diversos litigis relatius a l'IBI.

El curs 2005-2006 hi havia 31.795 estudiants matriculats a la UAB; s'hi van incorporar 7.061 alumnes nous i es van titular 4.437 estudiants. En l'exercici 2006 la UAB comptava amb 3.203 PDI i 2.069 PAS.

Els drets liquidats en el pressupost d'ingressos dels exercicis 2004, 2005 i 2006 han estat de 386,18 M€, de 269,71 M€ i de 281,22 M€, respectivament, i s'han reconegut obligacions per import de 346,51 M€, de 271,11 M€ i de 268,37 M€, respectivament. A 31 de desembre de 2006 la UAB presenta, segons els seus comptes anuals, un romanent genèric negatiu de 22,32 M€; és a dir, un dèficit que la Universitat haurà de finançar.

En opinió de la Sindicatura, per tal que la liquidació del pressupost corresponent als exercicis 2004, 2005 i 2006 presenti el grau d'execució de l'activitat realitzada per la UAB en aquests exercicis, el Balanç representi la situació economicopatrimonial de la UAB a 31 de desembre de 2004, 2005 i 2006 i el Compte del resultat economicopatrimonial reculli la totalitat d'ingressos i despeses dels exercicis 2004, 2005 i 2006, s'haurien d'introduir els ajustaments que figuren en les observacions i recomanacions posteriors.

En aquestes conclusions finals es recullen de forma resumida les observacions assenyalades al llarg d'aquest informe. Així mateix, es formulen les recomanacions necessàries per tal de millorar els aspectes observats. També es posen de manifest altres observacions que ja s'esmentaven en l'informe 1/2006 de la Sindicatura referit a l'exercici 2003, i per a les quals s'ha realitzat el seguiment en l'apartat 5.

6.1. OBSERVACIONS

A continuació es detallen de forma resumida les observacions assenyalades al llarg de l'informe.

Aspectes relacionats amb l'organització

1. En els exercicis fiscalitzats restava pendent de nomenar el membre del Consell Social que ha de ser escollit per les organitzacions empresarials.
2. En els exercicis fiscalitzats el nombre de membres del Claustre era inferior al que estableixen els Estatuts.
3. En els exercicis fiscalitzats restava pendent de nomenament un dels membres del Consell de Govern en representació del Consell Social.
4. La UAB no ha constituït la Junta Consultiva, òrgan previst en la LOU i en els Estatuts de la Universitat.
5. La Unitat de Contractació no disposa dels mitjans adequats per fer el seguiment econòmic i el control dels terminis i de les actes de recepció dels contractes.

6. Les eines de gestió de què disposa l'Escola de Postgrau no permeten fer un control i seguiment complet dels cursos, la liquidació dels quals es fa generalment amb molt retard respecte de la data d'acabament.

Aspectes relacionats amb l'activitat economicofinancera

1. La Universitat no s'ajusta totalment als principis comptables públics en el reconeixement dels drets per subvencions i transferències i en el dels drets per passius financers. Això fa que al llarg de l'informe s'hagin posat de manifest determinats ajustaments l'efecte dels quals es recull en els quadres que es presenten en aquest apartat.
2. L'any 2004 la Universitat, seguint les instruccions de la Intervenció General de la Generalitat, va registrar els fons rebuts de la Generalitat per a la cancel·lació anticipada dels préstecs com un ingrés per actius financers. Tanmateix, aquesta operació, d'acord amb els principis comptables públics, té la naturalesa d'una transferència de capital i, per tant, s'hauria d'haver registrat en el capítol 7 del pressupost d'ingressos.
3. En el capítol 6 del pressupost de despeses s'han registrat 3,51 M€, el 2004; 4,71 M€, el 2005 i 4,55 M€, el 2006 que han estat classificats com despeses corrents en la comptabilitat financera. Per tant, en la comptabilitat pressupostària s'haurien d'haver registrat al capítol 2, Despeses en béns corrents i serveis.
4. La UAB realitza anualment diverses transferències a entitats vinculades. Algunes d'aquestes transferències no s'ajusten al contingut dels convenis establerts entre les parts, els quals són antics i no han estat actualitzats.
5. A 31 de desembre de 2006 la Universitat mantenia pendents de cobrament drets per 7,52 M€ que la Sindicatura considera que són de dubtós cobrament i pels quals la Universitat no tenia creada una provisió d'insolvències.
6. La Universitat no disposa d'un detall per antiguitat dels romanents. En l'anàlisi realitzada s'ha observat que existeixen romanents antics als quals s'han imputat despeses que difícilment correspondran a la finalitat original; que els romanents dels projectes continuen com a disponibles un cop acabat el període per al qual es va atorgar la subvenció, i que existeixen romanents negatius que no han tingut moviment. D'altra banda, la Universitat avança en determinades circumstàncies el crèdit a projectes que encara no han rebut els ingressos corresponents (a 31 de desembre de 2006 l'import avançat per aquest concepte era de 4,82 M€). Aquests avançaments generen uns romanents negatius que no han pogut ser analitzats, per la qual cosa la Sindicatura desconeix si podria haver-hi problemes en l'obtenció de determinats ingressos. A 31 de desembre de 2006 hi havia un romanent negatiu de 4,17 M€ corresponent a inversions realitzades però que no disposaven de finançament per fer-les.

7. Algunes entitats participades de forma directa o indirecta per la UAB presenten una situació financera delicada a la qual haurà de fer front la Universitat en exercicis futurs.
8. La UAB reté un percentatge dels ingressos dels projectes amb finançament privat i convenis d'investigació que cobreix sols una part de les despeses indirectes que aquestes activitats generen a la Universitat.
9. El conveni col·lectiu del personal laboral de les universitats públiques catalanes estableix un premi de jubilació per a tots els treballadors amb antiguitat superior a deu anys en el moment de la jubilació. A 31 de desembre de 2004 la UAB no tenia creada cap provisió per aquest concepte. En l'exercici 2005 es va crear una provisió de 7,64 M€ d'acord amb un estudi actuarial extern. En l'exercici 2006 la Universitat no va ajustar la provisió a la situació del seu personal.

Aspectes relacionats amb els estats financers de l'exercici 2004

A continuació es detallen els efectes que el conjunt d'ajustaments que s'han posat de manifest al llarg de l'informe tenen en la liquidació del pressupost, en el Romanent de tresoreria, en el Balanç i en el Compte del resultat economicopatrimonial en l'exercici 2004.

Descripció	Saldo segons UAB	Ajustaments			Saldo ajustat
		Positius	Negatius	Total	
Obligacions reconegudes al pressupost	346.506	2.103	-	2.103	348.609
Drets liquidats al pressupost	386.176	437	(14.927)	(14.490)	371.686
Obligacions pendents de pagament	36.793	2.103	-	2.103	38.896
Drets pendents de cobrament	60.897	-	(18.046)	(18.046)	42.851
Romanent de tresoreria afectat	51.512	-	(17.698)	(17.698)	33.814
Romanent de tresoreria genèric	(11.843)	-	(2.450)	(2.450)	(14.293)
Actiu	341.015	-	(6.446)	(6.446)	334.569
Patrimoni	134.083	-	(2.585)	(2.585)	131.498
Resultat de l'exercici	(6.859)	437	(302)	135	(6.724)

Imports en milers d'euros.

Font: Elaboració pròpia.

Aspectes relacionats amb els estats financers de l'exercici 2005

A continuació es detallen els efectes que el conjunt d'ajustaments que s'han posat de manifest al llarg de l'informe tenen en la liquidació del pressupost, en el Romanent de tresoreria, en el Balanç i en el Compte del resultat economicopatrimonial en l'exercici 2005.

Descripció	Saldo segons UAB	Ajustaments			Saldo ajustat
		Positius	Negatius	Total	
Obligacions reconegudes al pressupost	271.105	2.103	-	2.103	273.208
Drets liquidats al pressupost	269.709	3.924	(10.919)	(6.995)	262.714
Obligacions pendents de pagament	41.068	2.103	-	2.103	43.171
Drets pendents de cobrament	70.407	-	(14.917)	(14.917)	55.490
Romanent de tresoreria afectat	52.274	-	(13.394)	(13.394)	38.880
Romanent de tresoreria genèric	(15.805)	-	(3.625)	(3.625)	(19.430)
Actiu	359.913	-	(6.556)	(6.556)	353.357
Patrimoni	109.681	-	(3.192)	(3.192)	106.489
Resultat de l'exercici	(5.654)	-	(433)	(433)	(6.087)

Imports en milers d'euros.

Font: Elaboració pròpia.

Aspectes relacionats amb els estats financers de l'exercici 2006

A continuació es detallen els efectes que el conjunt d'ajustaments que s'han posat de manifest al llarg de l'informe tenen en la liquidació del pressupost, en el Romanent de tresoreria, en el Balanç i en el Compte del resultat economicopatrimonial en l'exercici 2006.

Descripció	Saldo segons UAB	Ajustaments			Saldo ajustat
		Positius	Negatius	Total	
Obligacions reconegudes al pressupost	368.367	6.119	-	6.119	374.486
Drets liquidats al pressupost	281.221	10.287	-	10.287	291.508
Obligacions pendents de pagament	37.284	6.119	-	6.119	43.403
Drets pendents de cobrament	69.990	-	(4.630)	(4.630)	65.360
Romanent de tresoreria afectat	70.260	-	(5.020)	(5.020)	65.240
Romanent de tresoreria genèric	(22.317)	-	(13.248)	(13.248)	(35.565)
Actiu	385.051	-	(12.165)	(12.165)	372.886
Patrimoni	105.209	-	(3.625)	(3.625)	101.584
Resultat de l'exercici	(1.091)	-	(7.520)	(7.520)	(8.611)

Imports en milers d'euros.

Font: Elaboració pròpia.

Aspectes de legalitat i compliment de normativa

1. Els comptes presentats per la UAB i aprovats pel Consell Social no inclouen tota la informació requerida pel Pla especial de comptabilitat pública per a les universitats públiques de Catalunya.
2. La Universitat no ha elaborat i aprovat els plans pluriennals avaluats econòmicament i les seves actualitzacions, que estan previstos en els seus Estatuts.
3. Els pressupostos dels exercicis 2004 i 2006 va ser aprovats pel Consell Social un cop començats els respectius exercicis.

4. En els tres exercicis la UAB va fer públic el seu pressupost a través de la pàgina web de la Universitat, però no en el DOGC, que és el mitjà oficial per donar publicitat als actes administratius.
5. La previsió d'ingressos de l'exercici 2006 incloïa 5,98M€ que no estaven basats en expectatives raonables d'obtenció d'ingressos. Aquest fet fa que, en opinió de la Sindicatura, la UAB no complís el principi d'equilibri pressupostari en l'aprovació del pressupost de l'exercici esmentat.
6. La major part de les modificacions de crèdit dels exercicis 2004, 2005 i 2006 que havia d'aprovar la Junta de Govern i el Consell Social van ser aprovades formalment un cop registrades i algunes dins l'any posterior. Això fa que es puguin reconèixer obligacions en la liquidació del pressupost sense l'existència de crèdit pressupostari; així s'incompleix la normativa pressupostària i les bases d'execució del pressupost de la UAB.
7. L'exercici 2005 la despesa de personal liquidada en el capítol 1 va ser superior a l'import pressupostat definitivament en 1,53M€, fet que incompleix la normativa pressupostària. D'acord amb la llei de finances públiques de Catalunya, els crèdits consignats en els estats de despeses del pressupost tenen abast limitatiu i, en conseqüència, no es poden adquirir compromisos en quantia superior al seu import. Els actes administratius que vulnerin l'esmentada limitació seran nuls de ple dret, sens perjudici de les responsabilitats que corresponguin.
8. Per a algunes despeses en béns corrents i serveis i en inversions no s'han formalitzat contractes quan, per l'import de la despesa, calia haver-ho fet.
9. La UAB no ha facilitat les autoritzacions del Govern de la Generalitat de la despesa de personal pels exercicis fiscalitzats.
10. La UAB no disposava en els exercicis fiscalitzats d'una RLT actualitzada. El febrer de 2007 els òrgans de govern de la Universitat van aprovar una RLT del personal docent i del personal d'administració i serveis que, en el cas dels funcionaris, no s'ajusta totalment al contingut exigint per la normativa de funció pública.
11. La Universitat abona al PAS funcionari diversos conceptes retributius no inclosos en el Decret 1/1997, regulador de la funció pública a Catalunya, en compliment de diversos acords subscrits amb els representants d'aquest personal. Tanmateix, d'acord amb l'article 100 del Decret 1/1997 els funcionaris només poden ser retribuïts pels conceptes establerts en el mateix Decret.
12. En l'anàlisi efectuada s'ha detectat que set professors de la UAB exerceixen càrrecs de direcció en entitats públiques de recerca i ocupen llocs de dedicació a temps complet a la Universitat. A més, no s'han tramitat les sol·licituds de compatibilitat. Aquests fets

podrien vulnerar el que estableix l'article 4.2 de la Llei 53/1984, d'incompatibilitats del personal al servei de les administracions públiques.

13. Els acords de la Mesa General de les universitats públiques catalanes de 15 i de 22 de desembre de 2005 subscrits per la UAB contradiuen la normativa vigent en establir un increment salarial que no respecta el que estableix la Llei de pressupostos i en establir pagaments per a l'equiparació salarial dels diversos col·lectius de les universitats. Aquests acords van significar una despesa addicional de 3,57 M€ en l'exercici 2005.
14. L'article 81 de la Llei 6/2001, d'Universitats, estableix que qualsevol operació d'endeutament de les universitats públiques ha de ser autoritzada per la comunitat autònoma corresponent. La UAB no ha demanat l'autorització de la Generalitat per a la formalització de diverses pòlisses de crèdit de què es va disposar durant els exercicis 2004, 2005 i 2006. Aquest aspecte ja s'incloua en l'informe 1/2006 en referència a les pòlisses de crèdit formalitzades en l'exercici 2003. La Universitat tampoc no va demanar autorització de la Generalitat per als ajornaments de pagament de les bestretes reintegrables atorgades pel Ministeri de Ciència i Tecnologia. En opinió de la Sindicatura aquests ajornaments són operacions d'endeutament.
15. En la fiscalització dels expedients de contractació tramitats per la Universitat en els exercicis fiscalitzats, s'ha observat que en els expedients tramitats per procediment negociat no s'han demanat tres ofertes; que les valoracions de les ofertes no estan suficientment motivades, especialment quan es tracta de criteris subjectius; que no s'ha justificat de forma suficient la utilització del procediment negociat per motius d'exclusivitat; que s'han exigit nivells de classificació en contractes d'obres inferiors als que corresponien i que es van produir fraccionaments en diversos expedients.

6.2. RECOMANACIONS

6.2.1. Recomanacions incloses en l'Informe 1/2006, referit a l'exercici 2003, i que continuen vigents

Aspectes relacionats amb l'organització

Aquestes recomanacions relatives a l'organització de la UAB, incloses en l'informe 1/2006, continuen vigents:

1. Seria convenient potenciar l'auditoria interna i establir un pla anual d'auditories que sigui aprovat pel Consell Social.
2. Caldria millorar les eines de què disposa l'Escola de Postgrau per a la gestió dels cursos de formació continuada (seguiment dels cursos, liquidació, lligam entre el vessant econòmic i acadèmic dels cursos, control de pagament de matrícules, bonificacions).

Aspectes relacionats amb l'activitat economicofinancera

Pel que fa a l'activitat economicofinancera, es continua recomanant el següent:

1. El reconeixement dels ingressos i de les despeses s'hauria de fer respectant els principis comptables públics.
2. El registre comptable i la classificació de les diferents despeses de la UAB s'haurien d'ajustar a la normativa establerta per la Direcció General de Pressupostos, aplicable a la Universitat.
3. Caldria fer una anàlisi detallada dels diferents romanents existents, el seu origen i antiguitat i determinar si realment es tracta de romanents afectats o no. En cas de romanents de projectes ja finalitzats o per als quals hagi acabat el període d'elegibilitat, s'haurien de prendre les mesures oportunes per tal que no poguessin ser utilitzats per contreure noves despeses. També seria convenient que els òrgans competents de la Universitat elaboressin i aprovessin una normativa que recollís aspectes com avançament de crèdit, repartiment d'excedents, liquidació de projectes.

Aspectes de legalitat

Pel que fa a la legalitat, la Sindicatura continua recomanant el següent:

1. La Gerència de la Universitat hauria de prendre les mesures oportunes perquè, al més aviat possible, els comptes es presentessin de forma completa i incloguessin tota la informació requerida pel Pla especial de comptabilitat pública per a les universitats públiques de Catalunya.
2. La Universitat hauria de publicar el seu pressupost en el DOGC, que és el mitjà oficial per donar publicitat als actes administratius.
3. Les modificacions de crèdits haurien de ser aprovades amb anterioritat a la seva realització pels òrgans competents.
4. Caldria modificar els conceptes Plus campus i Plus menjador per adaptar-los a la normativa vigent sobre funció pública.
5. Qualsevol operació d'endeutament de la Universitat hauria de ser autoritzada per la Generalitat i registrada comptablement en comptes pressupostaris o extrapressupostaris, segons correspongui.

6.2.2. Recomanacions noves

La Sindicatura formula les següents recomanacions:

1. La Universitat hauria de revisar i actualitzar els acords que regulen les transaccions amb entitats vinculades, especialment pel que fa a les aportacions anuals.
2. La Universitat hauria de fer les modificacions necessàries en les relacions de llocs de Treball de PAS i de PDI per tal que s'adeqüin completament al que estableix la normativa vigent.
3. La Universitat hauria de fer anualment les dotacions necessàries a la provisió pel Premi de Jubilació per tal d'adequar-la a la situació del personal.
4. La Universitat hauria de prendre les mesures adequades per tal que els recursos generats per la recerca compensessin en major mesura la despesa induïda per aquestes activitats.
5. Quant a la contractació administrativa:
 - La Universitat hauria de complir estrictament els preceptes continguts en la normativa vigent de contractació administrativa.
 - La Universitat hauria d'incloure dins els plec de clàusules administratives el mètode de valoració dels criteris tècnics d'adjudicació.
 - S'hauria de restringir al mínim indispensable la utilització del procediment negociat sense publicitat. En aquest sentit cal que les unitats proposants justifiquin adequadament la impossibilitat de promoure la concurrència.
 - Seria convenient dotar la Unitat de Contractació de les eines adequades per poder fer un seguiment dels contractes, tant des del punt de vista econòmic com pel que fa al control de terminis, retorn d'aval, actes de recepció, etc.
6. La Universitat ha de buscar les fonts de finançament adequades i adoptar mesures de contenció de la despesa per eixugar el dèficit, que a 31 de desembre de 2006 era de 22,32 M€ segons els comptes anuals de la Universitat i de 35,57 M€ segons la Sindicatura.
7. L'equip rectoral hauria de prendre les mesures necessàries per garantir l'equilibri presupostari de la UAB, corregint els aspectes assenyalats en aquest informe que no s'ajusten a la legalitat, seguint les recomanacions efectuades per la Sindicatura de Comptes i vetllant per un bon funcionament de la institució.

7. TRÀMIT D'AL·LEGACIONS

A l'efecte del que preveu l'article 6 de la Llei 6/1984, de 5 de març, de la Sindicatura de Comptes, modificada per les lleis 15/1991, de 4 de juliol, i 7/2002, de 25 d'abril, el present informe de fiscalització (en la seva versió de projecte d'informe) va ser tramès el 25 de setembre de 2008 a la Universitat Autònoma de Barcelona (UAB).

Un cop conegut el contingut de l'informe, la UAB ha enviat resposta, rebuda a través de l'escrit amb registre d'entrada a la Sindicatura de Comptes número 3.800, de data 20 d'octubre de 2008, que es transcriu a continuació:

Universitat Autònoma de Barcelona
Gerència

Sr. Jordi Pons i Novell
Síndic
Sindicatura de Comptes de Catalunya
Av. Litoral, 12-14
08005 Barcelona

Benvolgut Síndic,

Per indicació del rector i com a resposta al vostre escrit amb data 25 de setembre de 2009, us faig arribar adjuntes les al·legacions corresponents al projecte d'informe 12/2007, Universitat Autònoma de Barcelona, exercicis 2004, 2005 i 2006.

Us les trametem per correu electrònic.

Atentament,

[Signatura, il·legible]

Gustau Folch
Gerent

Bellaterra (Cerdanyola del Vallès), 17 d'octubre de 2008

SINDICATURA DE COMPTES DE CATALUNYA — PROJECTE D'INFORME 12/2007

1. RECOMANACIONS I OBSERVACIONS

Aspectes relacionats amb l'organització

Recomanació 1:

Conveniència de potenciar l'Auditoria interna i establiment d'un pla anual d'auditories que sigui aprovat pel Consell Social.

Actualment, la gerència comunica al Consell Social la planificació d'auditoria interna, d'acord amb els criteris de prioritat que ella mateixa estableix.

Recomanació 2:

Caldria millorar les eines de què disposa l'Escola de Postgrau per a la gestió dels cursos de formació continuada (seguiment dels cursos, liquidació, lligam entre el vessant econòmic i acadèmic dels cursos, control de pagament de matrícules, bonificacions).

Observacions relacionades:

Les eines de gestió de què disposa l'Escola de Postgrau no permet fer un control i seguiment complet dels cursos, la liquidació dels quals es fa generalment amb molt retard respecte de la data d'acabament.

L'any 2007 es va iniciar el projecte de definició d'un nou model de gestió per a l'Escola de Postgrau que acabarà l'any 2009.

Observació 1:

En els exercicis fiscalitzats restava pendent de nomenar el membre del Consell Social que ha de ser escollit per les organitzacions empresarials.

Les organitzacions empresarials encara no han designat els seus representats al Consell Social de la UAB.

Observació 2:

En els exercicis fiscalitzats el nombre de membres del Claustre era inferior a l'establert als Estatuts.

El Claustre de l'any 2004, no es va constituir amb tots els membres que els Estatuts preveien, ja que no es van presentar prou candidatures. El 3 de juny de 2004, data de la constitució, el nombre de claustrals va ser de 285. A finals del 2004 el nombre

de claustrals va disminuir en 15 membres a causa de les baixes voluntàries i als canvis de sector d'altres membres, que no van poder ser substituïdes per manca de suplents. La situació es torna a produir a finals de l'any 2005 on el nombre de claustrals disminueix en 2 en relació amb l'any anterior. L'any 2006 hi va haver eleccions per a la renovació dels estudiants això va produir un augment de 22 claustrals, i es va arribar a 89. La resta de sectors van quedar amb el mateix nombre de claustrals, i, per tant, en data 31 de desembre el Claustre tenia 290 membres.

En suma, estadísticament les vacants corresponen majoritàriament –tot considerant els tres exercicis- al sector C (estudiants), seguit del B (resta de personal acadèmic que no és sector A) i, en algun cas, de l'A (personal acadèmic pertanyent al professorat funcionari doctors dels cossos docents). Per tant, el nombre és inferior a causa de la manca de candidatures inicials i/o de suplents dels sectors que han de ser representants.

Observació 3:

En els exercicis fiscalitzats restava pendent de nomenament un dels membres del Consell de Govern en representació del Consell Social.

Aquesta situació es deu, inicialment, al fet que, en ser només 8 els membres no pertanyents a la comunitat universitària nomenats pel Govern i en no existir acord entre les organitzacions empresarials, el Ple, a proposta de la presidenta, optà per guardar una plaça vacant, tot esperant la designació i posterior nomenament per part de les organitzacions empresarials del seu representant. Per raons alienes a la Universitat i al Consell Social, aquest nomenament no es produí al llarg dels tres anys que cobreix l'Informe.

Aspectes relacionats amb l'activitat economicofinancera

Recomanació 1:

El reconeixement dels ingressos i de les despeses s'ha de fer respectant els principis comptables públics.

Observacions relacionades:

1. *La Universitat no s'ajusta totalment als principis comptables públics en el reconeixement dels drets per subvencions i transferències en el dels drets per passius financers. Això fa que al llarg de l'informe s'hagin posat de manifest determinats ajustaments l'efecte dels quals es recull en els quadres que es presenten en aquest apartat.*

2. *L'any 2004 la Universitat, seguint les instruccions de la Intervenció General de la Generalitat, va registrar els fons rebuts de la Generalitat per a la cancel·lació anticipada dels préstecs com un ingrés per actius financers. Tanmateix, aquesta operació, d'acord amb els principis comptables públics,*

té la naturalesa d'una transferència de capital i, per tant, s'hauria d'haver registrat en el capítol 7 del pressupost d'ingressos.

La Universitat reconeix els ingressos i despeses d'acord amb el que estableixen els principis comptables públics.

Les excepcions que s'han pogut donar corresponen principalment al reconeixement d'alguns ingressos que, per tal que els comptes anuals reflecteixin la imatge fidel, han estat reconeguts abans del seu cobrament, d'acord amb el principi de correlació d'ingressos i despeses.

Recomanació 2:

El registre comptable i la classificació de les diferents despeses de la UAB s'han d'ajustar a la normativa establerta per la Direcció General de Pressupostos, aplicable a la Universitat.

Observacions relacionades:

En el capítol 6 del pressupost de despeses s'han registrat 3,51 M€ el 2004; 4,71 M€ el 2005 i 4,55 M€ el 2006 que han estat classificats com despeses corrents en la comptabilitat financera. Per tant, en la comptabilitat pressupostària s'haurien d'haver registrat al capítol 2 Despeses en béns corrents i serveis.

La Universitat s'ajusta a la normativa aplicable. Una de les excepcions a les quals es fa referència en l'informe correspon a les despeses de personal relatives a projectes i convenis de recerca i transferència de tecnologia que la Universitat, a la comptabilitat pressupostària, considera que són inversions en I+D+I, atès que estan finançades amb subvencions de capital de diferents organismes. De totes maneres, a la comptabilitat financera, les despeses de personal són registrades en comptes de despeses corrents.

Recomanació 3:

Caldria fer una anàlisi detallada dels diferents romanents existents, el seu origen i antiguitat i determinar si realment es tracta de romanents afectats o no. En cas de romanents de projectes ja finalitzats o per als quals hagi acabat el període d'elegibilitat, s'haurien de prendre les mesures oportunes per tal que no poguessin ser utilitzats per contreure noves despeses. També seria convenient que els òrgans competents de la Universitat elaboressin i aprovessin una normativa que recollís aspectes com avançament de crèdit, repartiment d'excedents, liquidació de projectes.

Observacions relacionades:

La Universitat no disposa d'un detall per antiguitat dels romanents. En l'anàlisi realitzada s'ha observat que existeixen romanents antics als quals s'han imputat despeses que difícilment correspondran a la finalitat original; que els romanents dels projectes continuen com disponibles un cop acabat el període

per al qual es va atorgar la subvenció, i que existeixen romanents negatius que no han tingut moviment. D'altra banda, la Universitat avança en determinades circumstàncies el crèdit a projectes que encara no han rebut els ingressos corresponents (a 31 de desembre de 2006 l'import avançat per aquest concepte era de 4,82 M€). Aquests avançaments generen uns romanents negatius que no han pogut ser analitzats, per la qual cosa la Sindicatura desconeix si podria haver problemes en l'obtenció de determinats ingressos. A 31 de desembre de 2006 hi havia un romanent negatiu per import de 4,17 M€ corresponent a inversions realitzades però que no disposaven de finançament per fer-les.

L'actual aplicació informàtica no permet l'obtenció d'aquest detall, però durant l'exercici 2008 s'ha començat a dur a terme aquesta anàlisi i es preveu que, amb la posada en marxa del nou aplicatiu de gestió econòmica, no s'incorporin tots els projectes finalitzats a què es fa referència

Observació 1:

A 31 de desembre de 2006 la Universitat mantenia pendents de cobrament drets per import de 7,52 M€ que la Sindicatura considera que són de dubtós cobrament i pels quals la Universitat no tenia creada una provisió d'insolvències.

La Universitat no considera que els ingressos pendents de cobrament de la Generalitat de Catalunya siguin de dubtós cobrament, ja que han estat reconeguts pel DURSI el març de 2004 i, posteriorment pel DIUE, dins l'Acord de Govern d'octubre de 2006.

Observació 2:

Algunes entitats participades de forma directa o indirecta per la UAB presenten una situació financera delicada a la qual haurà de fer front la Universitat en exercicis futurs.

A la majoria d'entitats participades de forma directa o indirecta per la UAB que l'any 2006 presentaven una situació financera delicada, s'han elaborat plans de viabilitat que han comportat una millora de resultats en tancaments posteriors.

Aspectes de legalitat i compliment de normativa

Recomanació 1:

La Gerència de la Universitat ha de prendre les mesures oportunes perquè, al més aviat possible els comptes es presentin de forma completa, incloent-hi tota la informació requerida pel Pla especial de comptabilitat pública per a les Universitats públiques de Catalunya.

Observacions relacionades:

Els comptes presentats per la UAB i aprovats pel Consell Social no inclouen tota la informació requerida pel Pla especial de comptabilitat pública per a les Universitats públiques de Catalunya.

Els comptes anuals presentats inclouen tots els estats comptables requerits, llevat de l'estat de resultat pressupostari i l'informe sobre els compromisos de despesa adquirits amb càrrec a exercicis futurs. L'actual sistema d'informació comptable no permet l'obtenció automatitzada de les dades necessàries per a l'elaboració d'aquests dos estats.

La Universitat està treballant en el disseny, adaptació i implementació d'un nou sistema informàtic de gestió econòmica i financera (SAP), per tal de resoldre les mancances del programa actual. La seva posada en funcionament és per a l'exercici 2009.

Recomanació 2:

La Universitat hauria de publicar el seu pressupost en el DOGC, que és el mitjà oficial per donar publicitat als actes administratius.

Observacions relacionades:

En els tres exercicis la UAB va fer públic el seu pressupost a través de la pàgina web de la Universitat, però no en el DOGC, que és el mitjà oficial per donar publicitat als actes administratius.

Actualment la Universitat dona publicitat al pressupost mitjançant la seva pàgina web institucional, la qual cosa permet la consulta permanent *on line* del document.

Recomanació 3:

Les modificacions de crèdits s'han d'aprovar amb anterioritat a la seva realització pels òrgans competents.

Observacions relacionades:

La major part de les modificacions de crèdit dels exercicis 2004, 2005 i 2006 que havia d'aprovar la Junta de Govern i el Consell Social van ser aprovades formalment un cop registrades i dins l'any posterior. Això fa que es puguin reconèixer obligacions en la liquidació del pressupost sense l'existència de crèdit pressupostari; així s'incompleix la normativa pressupostària i les bases d'execució del pressupost de la UAB.

La UAB actualment aprova les modificacions dels primers tres trimestres dins de l'exercici corresponent, les del darrer trimestre, per la seva naturalesa, resulta pràcticament impossible dur-les a terme en el mateix exercici.

Recomanació 4:

Caldria modificar els conceptes Plus campus i Plus menjador per adaptar-los a la normativa vigent sobre funció pública.

Observacions relacionades:

La Universitat abona al PAS funcionari diversos conceptes retributius no inclosos en el Decret 1/1997, regulador de la funció pública a Catalunya, en compliment de diversos acords subscrits amb els representants d'aquest personal. Tanmateix, d'acord amb l'article 100 del Decret 1/1997 els funcionaris només poden ser retribuïts pels conceptes establerts en el propi Decret.

Ambdós complements s'apliquen des de l'any 1997, en virtut dels acords signats entre l'Equip de Govern i els representants dels treballadors (PAS, funcionari i laboral). Atès que la desvinculació unilateral no és possible, estudiarem reformular i renegociar el Plus campus, que té el seu origen en un complement de productivitat, aprofitant les noves possibilitats que ofereix l'Estatut Bàsic de l'Empleat Públic pel que fa a la retribució per productivitat i objectius. Quant al Plus menjador cal tenir en compte la seva vinculació a l'ajut que, pel mateix concepte, aplica la Generalitat de Catalunya i que forma part de la vigència de l'acord comentat.

Finalment, hi ha un altre concepte retributiu que percep el personal d'administració i serveis laboral de quantia insignificant, que prové del procés d'unificació de taules salarials resultant de la negociació del 1er Conveni Col·lectiu del PAS-Laboral.

Recomanació 5:

Qualsevol operació d'endeutament de la Universitat ha de ser autoritzada per la Generalitat i registrada comptablement en comptes pressupostaris o extrapressupostaris segons correspongui.

Observacions relacionades:

L'article 81 de la Llei 6/2001, d'Universitats, estableix que qualsevol operació d'endeutament de les Universitats públiques haurà de ser autoritzada per la comunitat autònoma corresponent. La UAB no ha demanat l'autorització de la Generalitat per a la formalització de diverses pòlisses de crèdit de què es va disposar durant els exercicis 2004, 2005 i 2006. Aquest aspecte ja s'inclouïa en l'informe 1/2006 en referència a les pòlisses de crèdit formalitzades en l'exercici 2003. La Universitat tampoc no va demanar autorització de la Generalitat per als ajornaments de pagament de les bestretes reintegrables atorgades pel Ministeri de Ciència i Tecnologia. En opinió de la Sindicatura aquests ajornaments són operacions d'endeutament.

La Universitat informa trimestralment a la Generalitat de Catalunya de les operacions d'endeutament bancari, consistents en la disposició d'una pòlissa de crèdit, amb el compromís que, a final de l'any, l'import disposat sigui zero.

Pel que fa als ajornaments de pagament de les bestretes reintegrables atorgades pel Ministeri de Ciència i Tecnologia, no poden ser considerats operacions d'endeutament ja que es realitzen entre dues administracions.

Observació 1:

La Universitat no ha elaborat i aprovat els plans pluriennals avaluats econòmicament i les seves actualitzacions que estan previstos en els seus Estatuts.

En l'elaboració dels diversos pressupostos, la UAB sempre ha tingut en compte els plans pluriennals que l'afecten, com els plans estratègics definits per l'equip de govern, els plans d'inversions pluriennals així com l'efecte del contracte programa, ambdós aspectes acordats amb la Generalitat. Actualment la UAB ha presentat al Consell Social i al DIUE un pla d'equilibri pressupostari per al període 2007-2010.

Observació 2:

La previsió d'ingressos de l'exercici 2006 incloïa 5,98 M€ que no estaven basats en expectatives raonables d'obtenció d'ingressos. Aquest fet fa que, en opinió de la Sindicatura, la UAB no complís el principi d'equilibri pressupostari en l'aprovació del pressupost de l'exercici esmentat.

Bona part d'aquesta previsió d'ingressos corresponia a l'estimació del cost addicional que podia suposar l'Acord de Meses Generals de les Universitats públiques catalanes per al PAS laboral, que en el moment de la elaboració del pressupost encara estava en fase de negociació. Atesa la rellevància de l'import d'aquests acords, s'esperava, que fos la Generalitat de Catalunya qui aportés el finançament necessari per atendre'l.

Observació 3:

L'exercici 2005 la despesa de personal liquidada en el capítol 1 va ser superior a l'import pressupostat definitivament en 1,53 M€, fet que incompleix la normativa pressupostària. D'acord amb la Llei de finances públiques de Catalunya, els crèdits consignats als estats de despeses del pressupost tenen abast limitatiu i, en conseqüència, no es podran adquirir compromisos en quantia superior al seu import. Els actes administratius que vulnerin l'esmentada limitació seran nuls de ple dret, sens perjudici de les responsabilitats que corresponguin.

La desviació ha estat provocada per l'acompliment dels Acords de la Mesa General de les Universitats públiques catalanes signat entre les universitats, els sindicats i la Generalitat de Catalunya el 22 de desembre de 2005, amb efectes en el propi exercici 2005 i en exercicis anteriors.

Observació 4:

La UAB no ha facilitat les autoritzacions del Govern de la Generalitat de la despesa de personal pels exercicis fiscalitzats.

La UAB ha lliurat, sempre en temps i forma, les propostes de capítol 1 a la Generalitat de Catalunya com a pas previ a l'aprovació pressupostària. Només hem rebut l'autorització expressa per a l'exercici 2007. Dels exercicis fiscalitzats, només podem aportar la implícita autorització de la despesa atès que s'han rebut les subvencions necessàries per a l'acompliment de les propostes presentades en aquests exercicis.

Observació 5:

Diversos professors de la UAB exerceixen càrrecs de direcció en entitats públiques de recerca i ocupen llocs de dedicació a temps complet a la Universitat. A més, no s'han tramitat les sol·licituds de compatibilitat. Aquests fets podrien vulnerar el que estableix l'article 4.2 de la Llei 53/1984, d'incompatibilitats del personal al servei de les administracions públiques.

La UAB disposa d'una relació de càrrecs i encàrrecs que, incorporats al seu capítol 1, serveix per completar les retribucions del personal acadèmic durant el temps d'exercici de les funcions de gestió encomanades. Tanmateix, s'apliquen les previsions de l'article 83 de la LOU, mitjançant els corresponents convenis. També s'apliquen les compatibilitats que corresponguin amb les reduccions, si s'escauen, de les dedicacions corresponents.

Observació 6:

Els Acords de la Mesa General de les Universitats públiques catalanes de 15 i de 22 de desembre de 2005 subscrits per la UAB contradiuen la normativa vigent en establir un increment salarial que no respecta el que estableix la Llei de pressupostos i en establir pagaments per a l'equiparació salarial dels diversos col·lectius de les Universitats. Aquests acords van significar una despesa addicional de 3,57 M€ en l'exercici 2005.

Els acords esmentats en aquesta observació van celebrar-se en el marc de la Mesa General d'Universitats públiques catalanes, representada per l'estructura tècnica prevista en la disposició addicional 2a de la Llei d'Universitats de Catalunya, i han estat avalats, de forma expressa, per la Direcció General d'Universitats. En el mateix sentit, cal recordar que l'actual Vè Conveni Col·lectiu del PAS Laboral preveu, en el seu article 4.1, mesures d'actualització salarial similars a les observades. L'esmentat Conveni ha superat el control de legalitat que, preceptivament, realitza l'autoritat laboral.

2. RECOMANACIONS NOVES

Recomanació 1:

La Universitat hauria de revisar i actualitzar els acords que regulen les transaccions amb entitats vinculades, especialment pel que fa a les aportacions anuals.

Observacions relacionades:

La UAB realitza anualment diverses transferències a entitats vinculades. Algunes d'aquestes transferències no s'ajusten al contingut dels convenis establerts entre les parts, els quals són antics i no han estat actualitzats.

En els darrers anys s'ha procedit a la revisió i actualització dels diferents acords amb entitats vinculades. En l'exercici 2006 es va signar un nou acord amb la FUAB, atès que és l'entitat amb la qual es mantenen la major part de transaccions.

Recomanació 2:

La Universitat hauria de fer les modificacions necessàries en les Relacions de Llocs de Treball de PAS i de PDI per tal que s'adeqüin completament a l'establert en la normativa vigent.

Observacions relacionades:

La UAB no disposava en els exercicis fiscalitzats d'una RLT actualitzada. El febrer de 2007 es va aprovar pels òrgans de govern de la Universitat una RLT del personal docent i del personal d'administració i serveis que, en el cas dels funcionaris, no s'ajusta totalment al contingut exigít per la normativa de funció pública.

La UAB té la voluntat d'actualitzar la seva RLT de tot el seu personal, tant el d'administració i serveis com el personal docent. En aquesta línia, i atenent a la recomanació, en la propera revisió de la Relació de Llocs de Treball s'inclourà, en comptes de la codificació, el detall de l'import del complement específic del personal funcionari, en els termes que s'indiquen en l'Informe.

Recomanació 3:

La Universitat hauria de fer anualment les dotacions necessàries a la Provisió pel Premi de Jubilació per tal d'adequar-la a la situació del personal.

Observacions relacionades:

El conveni col·lectiu del personal laboral de les Universitats públiques catalanes estableix un premi de jubilació per a tots els treballadors amb antiguitat superior a deu anys en el moment de la jubilació. A 31 de desembre de 2004 la UAB no tenia creada cap provisió per aquest concepte. En l'exercici 2005 es va crear una provisió de 7,64 M€ d'acord amb un estudi actuarial extern. En l'exercici 2006 la Universitat no va ajustar la provisió a la situació del seu personal.

La Universitat ha dotat aquesta provisió a partir d'un càlcul actuarial i considera que fer l'actualització d'aquesta provisió amb caràcter anual implica un cost elevat en relació amb la possible desviació, de caire immaterial, que es pot donar.

Recomanació 4:

La Universitat hauria de prendre les mesures adequades per tal que els recursos generats per la recerca compensin la despesa induïda per aquestes activitats a la Universitat.

Observacions relacionades:

La UAB reté un percentatge dels ingressos dels projectes amb finançament privat i convenis d'investigació que està molt per sota del necessari per cobrir les despeses indirectes que aquestes activitats generen a la Universitat.

El principal inconvenient és que els projectes de recerca dels Ministeris i de la Generalitat i la UE tenen un *overhead* que està per sota dels costos indirectes de la recerca. Actualment l'*overhead* és del 21%, mentre que els costos indirectes representen un 35%.

La UAB, amb altres universitats catalanes, ha fet un informe per incrementar el finançament de la recerca, ja que l'*overhead* o cànon dels projectes no cobreix el cost de la mateixa. Aquest informe es va presentar en el seu moment al DURSI. La part variable de l'Acord de Govern sobre el Pla de finançament per la millora de les universitats públiques catalanes, signat l'octubre de 2006 es distribueix amb criteris relacionats amb la recerca, però encara és insuficient.

Per la seva banda, la UAB, l'any 2006, va incrementar el cànon dels convenis de recerca amb institucions públiques i privades, i el va situar al 20%. L'any 2008 ha igualat aquest percentatge de cànon a l'*overhead* aplicat a projectes, és a dir, al 21%.

Recomanació 5:

Quant a la contractació administrativa:

- *La Universitat hauria de complir estrictament els preceptes continguts en la normativa vigent de contractació administrativa.*
- *La Universitat hauria d'incloure dins els plecs de clàusules administratives el mètode de valoració dels criteris tècnics d'adjudicació.*
- *S'hauria de restringir al mínim indispensable la utilització del procediment negociat sense publicitat. En aquest sentit, cal que les unitats proposants justifiquin adequadament la impossibilitat de promoure la concurrència.*
- *Seria convenient dotar la Unitat de contractació de les eines adequades per poder fer un seguiment dels contractes, tant des del punt de vista econòmic com quan al control de terminis, retorn d'avals, actes de recepció, etc.*

Observacions relacionades:

1. La Unitat de Contractació no disposa dels mitjans adequats per fer el seguiment econòmic i el control dels terminis i de les actes de recepció dels contractes.

2. En la fiscalització dels expedients de contractació tramitats per la Universitat en els exercicis fiscalitzats, s'ha observat que en els expedients tramitats

per procediment negociat no s'han demanat tres ofertes; que les valoracions de les ofertes no estan suficientment motivades, especialment quan es tracta de criteris subjectius; que no s'ha justificat de forma suficient la utilització del procediment negociat per motius d'exclusivitat; que s'han exigit nivells de classificació en contractes d'obres inferiors als que corresponien i que es van produir fraccionaments en diversos expedients.

La UAB està duent a terme diverses actuacions per enfortir aquest àmbit i sobretot preparar-lo per assumir la nova realitat complexa que suposa la Llei 30/2007 de Contractes del Sector Públic. Per un costat, està reforçant la pròpia estructura i per un altre s'està en procés d'implementació del sistema de gestió de la informació integrat (SAP) pel proper exercici 2009. En aquest sentit, una de les novetats més importants que incorporarà és la vinculació entre l'àmbit econòmic i l'administratiu, alhora que farà que la gestió sigui més transparent entre els usuaris centralitzats i descentralitzats, facilitant així l'acompliment de la normativa. També s'està fent molt èmfasi en la formació dels usuaris implicats, tant sobre la normativa general, com les característiques de la mateixa a la UAB, o com sobre la reorganització dels procediments i processos adaptats als requisits de la nova llei.

Recomanacions 6 i 7:

La Universitat ha de buscar les fonts de finançament adequades i adoptar mesures de contenció de la despesa per eixugar el dèficit, que a 31 de desembre de 2006 era de 22,32 M€ segons els comptes anuals de la Universitat i de 35,58 M€ segons la Sindicatura.

L'equip rectoral hauria de prendre les mesures necessàries per garantir l'equilibri pressupostari de la UAB, corregint els aspectes assenyalats en aquest informe que no s'ajusten a la legalitat, seguint les recomanacions efectuades per la Sindicatura de Comptes i vetllant per un bon funcionament de la institució.

La UAB té un Pla d'equilibri pressupostari per als anys 2007-2010, presentat al Consell Social a principis de l'any 2007 juntament amb el pressupost del mateix any. Aquest Pla també ha estat presentat al DIUE. El pla té previst arribar a l'equilibri pressupostari el 2008, tenint en compte l'acompliment de l'Acord de millora del finançament aprovat pel Govern de la Generalitat i preveient un entorn d'estabilitat econòmica.”

7.1. COMENTARIS A LES AL·LEGACIONS PRESENTADES

Un cop revisades les al·legacions presentades per la Universitat Autònoma de Barcelona, el text inicial de l'informe no ha estat modificat.

8. ANNEXOS**8.1. EVOLUCIÓ DETALLADA DELS INGRESSOS, EXERCICIS DE 2004 A 2006**

A continuació es presenta un quadre amb l'evolució detallada dels ingressos per als exercicis de 2004 a 2006:

Classificació econòmica	Descripció	Drets liquidats 2004	Drets liquidats 2005	Drets liquidats 2006
31200	MAT. EX. ANTERIORS	938.033	373.288	827.570
31201	MATR. ESCOLES E. A.	145.813	265.663	338.918
31202	MATR. 3ER C. EX. AN.	37.996	24.342	27.841
31210	MAT. 1R I 2 CICLE	21.265.284	21.508.478	22.037.131
31211	CRÈDITS RECONEG.	121.444	0	0
31220	MATRIC. 3ER CICLE	2.492.878	2.735.799	2.419.075
31225	MAT. MÀSTERS OFIC.	0	0	44.887
31230	BEQUES	2.452.593	2.848.107	3.243.645
31231	BEQUES 3ER CICLE	459.336	289.288	197.020
31232	BEQUES 3ER C. EP	4.131	1.562	0
31235	COMPENS. 3ER FILL	843.167	776.408	789.409
31240	MAT. ESCOL. ADSCR.	905.341	887.150	870.862
31250	MAT. ESC. VINCUL.	202.440	218.329	217.715
31260	TAXES SECRETAR.	261.681	517.548	746.074
31265	TAXES SECR. DOCT.	115.011	101.894	6.611
31266	TAXES SEC. F. CONT.	4.337	9.695	12.034
31270	TAXES TÍTOLS OF.	739.950	776.304	930.877
31275	TAX. TÍT. OF. 3ER C.	15.650	4.583	647
31280	TAXES COU-PAU	431.162	445.236	457.162
31290	MAT. CURSOS ICE	252.263	373.463	428.441
31293	TÍTOLS PROP. EDFC.	396.680	459.279	518.619
31294	MAT. EDFC. EXTERNA	1.339.346	1.047.693	1.206.762
31295	MAT. FORM. CONTINU	5.647.548	6.186.500	7.156.082
31296	TAXES TÍTOLS PRO.	0	390	0
31299	ALTRES TAXES	339.825	279.584	415.325
31	PREUS PÚBLICS	39.411.909	40.130.583	42.892.707
32020	P. S. CLÍN. VETERI.	1.649.207	1.870.558	2.070.289
32025	P. S. ANATOM. PATO.	106.637	89.583	45.786
32026	P. S. GENÈTICA	220.714	184.349	108.341
32027	PS. S.D.M.I.	120.656	104.759	107.046
32030	P. S. SERV. INFORM.	61.772	111.007	111.355
32040	P. S. OST.	320.899	355.706	348.094
32060	P. S. CENTRALS	570.159	786.656	685.641
32065	P. S. TREBALL CAMP	117.034	119.691	133.517
32070	P. S. BIBLIOTECA	23.568	22.919	26.073
32080	P. S. EDFC.	0	768.136	1.168.780
32090	P. S. CENTRES TERR.	327.858	664.563	706.931
32110	P. S. SAF.	1.571.603	1.777.339	1.991.315
32120	P. S. SERV. IDIOMES	1.373.438	1.531.206	1.476.586
32130	P. S. A FUNDACIONS	102.655	106.423	452.260
32200	PREST. SERV. ANALI.	0	1.757.468	5.401.252
32205	P. S. INVEST. SENSE	0	251.171	56.473
32210	P. S. PER INVESTIG.	0	7.571.259	5.809.342
32220	ALTRES P. S. AID.	0	1.074.276	1.050.430
32	PRESTACIÓ DE SERVEIS	6.566.200	19.147.069	21.749.511

SINDICATURA DE COMPTES DE CATALUNYA — INFORME 21/2008

Classificació econòmica	Descripció	Drets liquidats 2004	Drets liquidats 2005	Drets liquidats 2006
33010	VENDES SPUAB	225.979	238.431	257.566
33020	VENDES ICE	90.529	92.321	87.678
33030	VEND. ALT. PUBLIC.	6.595	12.749	5.565
33100	VENDA DE BÉNS	272.232	138.027	63.853
33	VENDA DE BÉNS	595.335	481.528	414.662
38100	ING. PRESS. TANCAT	57.646	174.740	53.303
38	REINTEGRAMENTS	57.646	174.740	53.303
39010	INSCRIP. CONGRESS.	526.331	524.387	668.890
39100	ALTRES INGRESSOS	183.708	81.255	202.580
39	ALTRES INGRESSOS	710.039	605.642	871.470
3	TAXES I ALTRES INGRESSOS	47.341.129	60.539.562	65.981.653
40100	MEC CONGRESSOS	101.173	146.350	238.059
40120	MEC PER DIVERSOS	4.263.798	3.890.844	5.457.777
40200	D'ALTRES MINIST.	502.878	382.228	786.414
40210	AD. CENTRAL POSTG.	3.344	0	248.067
40220	AD. CENT. DOCTORAT	2.273	603.525	0
40230	AD. C. MÀSTERS OF.	0	0	189.200
40	DE L'ADMINISTRACIÓ DE L'ESTAT	4.873.466	5.022.947	6.919.517
44100	PÚBLIQ. I A.E.P.	124.168	468.083	553.435
44250	PÚBLIQ. PER CONV.	0	0	74.695
44	D'EMPRESSES PÚBLIQUES I ALTRES	124.168	468.083	628.130
45001	GNT. SUBVEN. FIXA	1.571.310	17.577.268	19.179.942
45002	GNT. SUBV. BÀSICA	97.739.049	85.224.893	93.309.591
45003	GNT. SUB. DERIVADA	11.548.830	12.701.219	15.269.875
45004	GNT. SUB. ESTRATÈG.	9.719.370	14.791.060	15.416.987
45050	GNT. PER QUALITAT	161.480	183.188	160.014
45060	GNT. NOUS EXPED.	352.944	391.862	0
45070	GNT. INTER. PLA Q.	4.075.593	47.682	0
45110	GNT. FORM. PRF. ICE	541.714	628.848	751.061
45210	GNT. COU-PAAU	99.079	91.078	0
45250	GNT. PER CONVENIS	0	0	3.592
45300	GNT. CONGR. CURS.	73.466	111.405	55.868
45350	GNT. PROGRAMES	0	0	1.046.679
45400	GNT. PER ALTRES	475.437	1.311.206	3.115.442
45410	GNT. CURS. POSTGR.	46.708	50.889	102.875
45420	GNT. PER DOCTORAT	202.377	143.762	180.416
45500	GNT. CONT. PROGRAM.	0	304.820	0
45650	T. CORR. UNIV. CAT.	20.120	13.930	52.056
45	DE LA GENERALITAT	126.627.477	133.573.110	148.644.398
46100	DIPUTACIONS	22.525	0	0
46200	AJUNTAMENTS	26.025	110.378	182.850
46300	CORP. LOC. POSTGR.	142.217	124.262	100.212
46310	CORP. LOC. DOCTOR.	0	12.000	12.000
46	DE CORPORACIONS LOCALS	190.767	246.640	295.062
47200	EMP. PRIVADES	1.144.781	1.191.985	1.247.374
47210	EMP. PRIV. C. POSTG.	870.470	706.285	852.002
47220	EMP. PRIV. DOCTOR.	12.010	3.900	15.900
47250	EMP. PRIV. CONVEN.	0	0	26.578
47	D'EMPRESSES PRIVADES	2.027.261	1.902.170	2.141.854

SINDICATURA DE COMPTES DE CATALUNYA — INFORME 21/2008

Classificació econòmica	Descripció	Drets liquidats 2004	Drets liquidats 2005	Drets liquidats 2006
48200	FAM-INST. SFL	252.569	476.944	137.495
48210	I. SENSE F. L. POST.	339.669	53.153	30.394
48220	I. SENSE F. L. DOCT.	9.288	24.585	60.787
48	DE FAMÍLIES I INST. SENSE LUCRE	601.526	554.682	228.676
49010	DE LA UE	128.834	314.304	589.669
49011	UE MÀSTERS OF.	0	0	132.134
49020	ALT. ORG. INTERN.	309.118	144.806	239.009
49021	ALT. ORG. INTERN. MÀSTER	0	0	12.432
49030	EMPR. PRIV. EXTER.	0	3.890	3.000
49	D'ORGANISMES INTERNACIONALS	437.952	463.000	976.244
4	TRANSFERÈNCIES CORRENTS	134.882.617	142.230.632	159.833.881
52100	INT. C/C PRESSUP.	96.937	76.844	228.552
52200	ALTRES INTERESS.	64.620	43.134	44.753
52300	ALTRES INGR. FIN.	11	64	2
52	INTERESSOS DIPÒSITS	161.568	120.042	273.307
54100	RENDA BÉNS IMMOB.	128.785	152.049	165.579
54200	RENDA ALTRES BÉNS	0	0	1.080
54	RENDA DE BÉNS IMMOBLES	128.785	152.049	166.659
55100	REND. CONC. ADMIN.	695.912	462.022	343.788
55	RENDIMENTS DE CONCESSIONS	695.912	462.022	343.788
5	INGRESSOS PATRIMONIALS	986.265	734.113	783.754
70150	MEC ACC. PUNTUALS	43.173	139.849	82.000
70200	MEC PROJ. INVEST.	6.808.850	7.352.814	11.648.251
70210	MEC MOV. INVESTIG.	291.523	445.026	465.654
70220	MEC ACC. INTEGRAD.	53.410	107.885	53.016
70230	MEC PERS. RECER.	130.762	169.000	249.604
70250	ADM. ESTAT CONVEN.	0	16.500	65.120
70500	ALT. MINISTERIS	51.793	363.229	318.940
70	DE L'ADMINISTRACIÓ DE L'ESTAT	7.379.511	8.594.303	12.882.585
71100	ALTRES ORG. ESTAT	929.367	862.164	844.949
71250	ORG. ESTAT CONVEN.	0	94.626	63.573
71	D'ALTRES ORG. DE L'ESTAT	929.367	956.790	908.522
74010	PUBL. I ALT. ENS P.	4.254.665	540.920	125.039
74250	EMPR. PUBL. CONVEN.	0	1.141.999	1.018.572
74	D'EMPRESSES PÚBLIQUES I ALTRES	4.254.665	1.682.919	1.143.611
75020	GNT. AMORT. PPI	2.577.201	0	0
75110	GNT. PER ALTRES	33.587	832.383	163.421
75200	GNT. EQ. RECERCA	266.673	2.877.841	827.700
75210	GNT. PROJ. INVEST.	1.888.919	4.015.745	6.147.076
75220	GNT. PERS. RECERCA	2.273.173	2.434.245	18.000
75250	GNT. PER CONVENIS	0	575.718	650.430
75400	GNT. PLA INVERSIÓ	0	13.438.149	13.981.966
75650	T. CAP. UNIV. CAT.	47.662	0	20.297
75655	UNIV. CAT. CONVEN.	0	0	6.000
75	DE LA GENERALITAT	7.087.215	24.174.081	21.814.890

SINDICATURA DE COMPTES DE CATALUNYA — INFORME 21/2008

Classificació econòmica	Descripció	Drets liquidats 2004	Drets liquidats 2005	Drets liquidats 2006
76200	AJUNTAMENTS	16.518	12.000	12.756
76250	CORP. LOCALS CONV.	0	469.075	145.003
76	DE CORPORACIONS LOCALS	16.518	481.075	157.759
77000	EMPRES. PRIVADES	4.613.682	652.568	643.062
77200	EMPR. PUBL. I ENS	1.452.174	0	0
77250	EMPR. PRIVA. CONVEN.	0	0	1.355.732
77300	ADM. ESTAT-CONVEN.	103.543	0	0
77400	GNT. PER CONVENIS	925.979	456.903	0
77450	UNIV. CATALANES	881.246	0	0
77500	LOCALS-CONVENIS	859.723	0	0
77700	ALTRES-CONVENIS	1.730.659	0	0
77	INGRESSOS DE CONVENIS	10.567.006	1.109.471	1.998.794
78200	EMPRESSES PRIVAD.	621.480	0	0
78250	I. S. F. L. CONVENIS	0	426.201	131.476
78300	INST. S. F. LUCRE	934.375	1.351.945	537.235
78	D'INST. SENSE LUCRE I EMPR. PRIV.	1.555.855	1.778.146	668.711
79010	DE UE PER ALTRES	7.958	2.145	0
79020	DE UE CONVENIS	5.691.318	3.181.645	4.540.518
79025	DE ORG. INT. CONVE.	111.795	282.446	127.621
79030	DE UE FEDER INFR.	3.378.934	2.282.527	11.727
79035	DE UE FEDER RECE.	2.349.656	1.381.623	(6.362)
79100	ALT. ORG. INTERNAC.	20.660	7.632	14.905
79	D'ORGANISMES INTERNACIONALS	11.560.321	7.138.018	4.688.409
7	TRANSFERÈNCIES DE CAPITAL	43.350.458	45.914.803	44.263.281
83100	REINTEGR. PRÉSTEC	2.646.206	538.156	0
83	REINTEG. DE PRÉSTECs	2.646.206	538.156	0
89000	OPERACIÓ CRÈDIT	107.700.178	11.600.001	0
89	OPERACIÓ DE CRÈDIT	107.700.178	11.600.001	0
8	ACTIUS FINANCERS	110.346.384	12.138.157	0
91100	PRÉSTECs GNT.	11.600.000	0	0
91120	PRÉSTECs PPI UAB	0	38.800	0
91200	PRÉSTECs MCT	0	8.112.845	10.358.091
91	PRÉSTECs I CRÈDITS CONCEDITS	11.600.000	8.151.645	10.358.091
9	PASSIUS FINANCERS	11.600.000	8.151.645	10.358.091
TOTAL		348.506.853	269.708.912	281.220.660

Imports en euros.

Font: Elaboració pròpia a partir de la Liquidació del pressupost dels exercicis 2004, 2005 i 2006.

Nota: No s'inclouen com a drets liquidats de l'exercici 2004 els romanents, tot i que la UAB els va incloure com a tals en la liquidació del pressupost.

8.2. EVOLUCIÓ DETALLADA DE LES DESPESES, EXERCICIS DE 2004 A 2006

A continuació es presenta un quadre amb l'evolució detallada de les despeses per als exercicis de 2004 a 2006:

Classificació econòmica	Descripció	Obligacions reconegudes 2004	Obligacions reconegudes 2005	Obligacions reconegudes 2006
11500	INDEM. PERS. EVENT.	385	1.396	1.174
11900	PERS. EVENTUAL	134.852	248.975	56.299
28610	PERSONAL PROPI	2.424.093	3.484.420	4.661.806
28620	PERSONAL EXTERN	2.989.929	3.688.023	5.961.283
28650	INDEMNITZACIONS	7.656	14.200	11.643
11	PERSONAL EVENTUAL	5.556.915	7.437.014	10.692.205
12110	BÀSIQUES DOCENT	25.005.563	25.797.486	26.389.082
12120	COMPLEM. DOCENT	36.207.296	37.338.787	39.295.243
12210	BÀSIQUES PAS	7.860.070	9.466.527	10.219.793
12220	COMPLEMENT. PAS	7.890.062	10.169.942	10.741.557
12300	R. BÀS. PAS FIN. ES.	998.701	0	0
12310	R. COMP. PAS F. ESP.	1.022.683	0	0
12	FUNCIONARIS	78.984.375	82.772.742	86.645.675
13010	RET. BÀS. PAS LAB.	12.985.417	17.808.863	19.370.839
13020	RET. COMP. PAS LAB.	2.953.444	4.724.901	5.263.194
13110	R. B. P. L. FINAN. ESP.	2.903.221	33.711	6.010
13120	R. C. P. L. FIN. ESP.	741.831	0	0
13210	S. EXTRAS. PAS LAB.	226.478	355.132	329.645
13220	FONS SOCIAL P. L.	70.018	76.809	203.058
13310	R. B. P. LAB. DOCENT	4.969.011	9.807.885	21.227.483
13320	R. C. P. LAB. DOCENT	2.744.648	4.359.835	2.821.674
13410	R. BÀS. RAMÓN Y CAJAL	1.453.174	1.777.462	0
13500	INDEMN. PERS. LAB.	141.391	28.827	20.479
13	PERSONAL LABORAL	29.188.633	38.973.425	49.242.382
14010	R. BÀS. P. DOC. CONT.	3.785.478	2.186.347	218.980
14020	RET. COM. P. D. CONT.	2.892.761	1.687.923	107.957
14210	PERS. C. SOC. CONT.	21.681	0	0
14	PERSONAL CONTRACTAT	6.699.920	3.874.270	326.937
15110	SERV. EXT. PAS FUN.	217.603	296.125	237.010
15120	G. E. PREVES. ACCES.	279.835	238.394	259.185
15	INCENTIU AL RENDIMENT	497.438	534.519	496.195
16000	S. S. PER. DOC. INT.	109.083	110.759	54.891
16001	S. S. PAS FUNC.	3.231.959	4.071.962	5.027.978
16002	S. S. PAS LABORAL	3.976.210	5.097.386	5.445.653
16003	S. S. PERS. DOC. CON.	1.969.674	1.105.121	91.263
16004	S. S. PERS. FUN. F. E.	512.587	0	0
16005	S. S. P. LAB. F. ESP.	1.066.729	8.371	1.628
16006	S. S. P. LAB. DOCENT	144.520	618.343	618.604
16007	S. S. P. LAB. DOC. EV.	2.245.983	3.684.138	5.938.941
16008	S. S. PAS INTERÍ	493.479	651.855	602.397
16009	S. S. RAMÓN Y CAJAL	462.514	566.569	0
16012	S. S. PERS. EVENT.	391.523	842.245	853.936
16100	PRESTAC. SOCIALS	143.876	1.016.647	760.173
16200	DESP. SOCIALS	426.884	909.630	758.308
28630	S. S. PERS. EVENTUAL	222.381	462.590	898.196
16	ASSEG. I PRESTACIONS SOCIALS	15.397.402	19.145.616	21.051.968

SINDICATURA DE COMPTES DE CATALUNYA — INFORME 21/2008

Classificació econòmica	Descripció	Obligacions reconegudes 2004	Obligacions reconegudes 2005	Obligacions reconegudes 2006
18010	PROF. FORM. PAS	10.265	0	0
18	FORMACIÓ DE PERSONAL	10.265	0	0
1	DESPESES DE PERSONAL	136.334.948	152.737.586	168.455.362
20010	LLOG. EDIF. I TERR.	234.137	176.767	149.559
20020	LLOG. INFORMÀTICS	239.814	290.400	320.074
20030	LLOG. MAQUINÀRIA	6.564	7.009	24.443
20100	LLOGUERS ALTRES	84.464	91.883	177.324
28100	LLOGUERS	0	169.248	178.599
20	LLOGUERS	564.979	735.307	849.999
21100	MANT. JARDINERIA	537.391	645.596	782.880
21200	MANT. EDIFIC. CONS.	2.902.999	3.034.815	3.261.861
21300	MANT. MAQUINÀRIA	256.512	219.561	98.923
21350	MANT. INST. TÈCNIC.	299.644	444.503	665.745
21400	MANT. TRANSPORTS	96.747	55.375	26.327
21500	MANT. MOB. I M. OFI.	37.106	33.438	25.550
21600	MANT. EQ. INFORMÀT.	442.949	470.637	398.487
21700	MANT. EQ. DOCENTS	210.502	219.259	191.373
21900	ALTRES MANTENIM.	72.341	115.718	94.515
28200	CONSERV. I REPAR.	0	115.095	103.557
21	REPARACIÓ I CONSERVACIÓ	4.856.191	5.353.997	5.649.218
22000	DIFERÈNCIA EURO	0	6	393
22100	TRIBUTS	10.067	137.916	115.965
22200	ENERGIA ELÈCTRICA	2.806.916	2.832.136	3.112.233
22210	AIGUA	378.426	357.356	365.171
22220	GAS	771.188	1.019.527	1.047.276
22230	COMBUSTIBLES	59.601	82.302	58.250
22300	SERVEI TELEFÒNIC	487.902	543.308	479.997
22305	FAX	6.059	6.747	4.501
22310	CORREUS	279.960	260.835	281.419
22320	TELEGR. I TELEX	444	121	912
22400	ASSEGUR. EDIFICIS	104.902	12.933	14.609
22410	ASSEG. P. MÒBIL	41.435	45.667	44.285
22420	ALTRES ASSEGUR.	11.079	112.965	99.497
22430	INDEMNITZACIONS	3.947	1.993	3.821
22500	TRANSP. I MISSATG.	141.701	182.096	151.985
22710	LLIBRES	192.140	0	0
22720	REVISTES	1.015.285	0	0
22721	ALTRE. MAT. DOCUM.	1.115.235	0	0
22722	ENQUADERNACIONS	44.189	67.188	45.748
22723	DESP. PUBL. EXTERN	347.523	337.050	306.805
22730	ANUNC. I PROPAG.	314.743	416.577	505.516
22750	FOTOCÒPIES	424.445	413.565	453.891
22760	MAT. D'OFICINA	711.165	611.549	670.414
22770	MAT. D'IMPRESA	94.990	87.408	83.500
22771	MAT. LABORATORI	911.234	920.242	990.291
22772	ALTRE MATERIAL	241.961	295.195	242.258
22773	SUBST. NC. CATALOG.	5.322	4.293	5.154
22780	VESTUARI	62.887	59.104	85.615
22790	LLICÈNCIES INFOR.	395.847	292.300	395.209
22810	NETEJA	3.860.763	4.128.393	4.574.827
22820	VIGILÀNCIA	796.460	861.937	720.014
22830	ESTUDIS-TÈCNICS	773.339	1.067.019	847.644
22840	SERVEIS BANCARIS	30.305	26.168	24.158
22890	ALTRES SERVEIS	2.651.571	2.926.116	2.893.865
22900	COMPRES BOTIGA	33.393	33.922	42.280
22910	ATENC. SOCIALS	343.574	441.113	509.400

SINDICATURA DE COMPTES DE CATALUNYA — INFORME 21/2008

Classificació econòmica	Descripció	Obligacions reconegudes 2004	Obligacions reconegudes 2005	Obligacions reconegudes 2006
22920	ACTES CULTURALS	110.622	60.573	58.151
22930	CONFERÈNCIES	83.684	108.196	214.172
22940	INSCR. CURSOS PAS	31.176	59.072	75.379
22945	INSCR. CONGR. PDI	61.254	41.042	55.612
22950	DESP. DIVERSES	(1.008.938)	(2.019.155)	(1.121.387)
28310	CONSUMS	0	5.835	4.601
28320	COMUNICACIONS	0	112.333	94.005
28350	MAT. LAB. I IMPREM.	0	303.658	492.992
28355	SUBST. NC. CATALOG.	0	289	569
28360	ALT. SUBMINISTR.	0	283.652	326.833
28370	ALTRES SERVEIS	0	552.530	787.960
28373	INSCR. CURSOS PAS	0	404.903	442.530
28374	INSCR. CONGR. PDI	0	35.423	43.546
28375	PUBLICITAT	0	118.462	150.678
28376	CONFERÈNCIES	0	259.191	1.320.684
28377	SERVEIS DOCÈNCIA	0	87.033	136.399
28378	SERVEIS BANCARIS	0	41.968	37.840
28380	ALTRES DESPESES	0	858.661	1.466.210
22	MATERIAL, SUBMINISTRAMENTS I ALTRES	18.747.796	19.898.713	23.763.677
23000	DESP. VIATG. P. UAB	291.684	260.998	259.134
23050	DIETES EXEMPTES	85.585	80.706	101.339
23100	INSCRIP. CONGRES.	6.355	3.675	0
23200	DESP. VIAT. P. ALIÈ	219.813	254.050	248.158
23305	CONC. PROF. DESCEN.	5.204	3.117	2.074
23315	TESIS DOC. DESCEN.	98.670	84.754	131.856
23325	HABILITACIONS	33.286	0	0
28400	DESP. VIATGE	0	414.308	625.822
28450	DIETES EXEMPTES	0	155.952	243.098
28460	INSCRIP. CURSOS	0	1.868	0
28470	DESP. VIAT. P. ALIÈ	0	641.604	1.064.684
23	INDEMNITZ. PER RAÓ DE SERVEIS	740.597	1.901.032	2.676.165
24100	EDIC. I PUBL. UAB	321.980	345.899	288.860
28500	EDIC. I PUBL. PROP.	0	164.247	175.226
24	DESPESES DE PUBLICACIONS	321.980	510.146	464.086
28100	LLOGUERS	191.786	0	0
28200	CONSERV. I REPAR.	72.206	0	0
28310	CONSUMS	5.720	0	0
28320	COMUNICACIONS	95.663	0	0
28340	ADQUIS. BIBLIOG.	47.303	0	0
28350	MAT. LAB. I IMPREM.	203.914	0	0
28355	SUBST. NC. CATALOG.	260	0	0
28360	ALT. SUBMINISTR.	317.508	0	0
28370	ALTRES SERVEIS	648.335	0	0
28373	INSCR. CURSOS PAS	166.061	0	0
28374	INSCR. CONGR. PDI	20.859	0	0
28375	PUBLICITAT	77.790	0	0
28376	CONFERÈNCIES	37.062	0	0
28377	SERVEIS DOCÈNCIA	25.194	0	0
28378	SERVEIS BANCARIS	37.902	0	0
28380	ALTRES DESPESES	1.194.711	0	0
28400	DESP. VIATGE	309.545	0	0
28450	DIETES EXEMPTES	85.274	0	0
28460	INSCRIP. CURSOS	(270)	0	0
28470	DESP. VIAT. P. ALIÈ	528.596	0	0
28500	EDIC. I PUBL. PROP.	175.290	0	0
28	ACTIVITATS I ALTRES	4.240.709	0	0
2	COMPRA DE BÉNS CORRENTS I SERVEIS	29.472.252	28.399.195	33.403.145

SINDICATURA DE COMPTES DE CATALUNYA — INFORME 21/2008

Classificació econòmica	Descripció	Obligacions reconegudes 2004	Obligacions reconegudes 2005	Obligacions reconegudes 2006
31100	D. F. PREST. GNT.	4.076.175	46.169	0
31150	D. F. PREST. UAB	139.693	653	0
31250	DESP. FINANC. ICF	319	0	0
31300	DESP. FINANC. MICYT	231.943	242.268	225.948
31350	DESP. FIN. LEASING	2.729	4.297	1.477
31400	ALT. DESP. FINANC.	10.729	178	4
31450	INTERS. DEMORA	192.433	101.010	196.686
31455	DESP. FORM. DEUTES	0	11.101	0
31500	D. F. PL. CRÈDIT	23.985	51.868	71.753
31	PRÉSTECES I CRÈDITS	4.678.006	457.544	495.868
3	DESPESES FINANCERES	4.678.006	457.544	495.868
45200	T. COR. UNIV. CATAL.	41.841	6.673	34.206
45	A LA GENERALITAT I ALTRES ORGANISMES	41.841	6.673	34.206
46100	T. COR. CORP. LOC.	0	38.401	43.051
46	A CORPORACIONS LOCALS	0	38.401	43.051
47100	T. COR. EMP. PRIV.	280.437	267.119	245.399
47	A EMPRESES PRIVADES	280.437	267.119	245.399
48100	T. CORRENT ISFL	1.392.668	1.545.625	1.539.346
48200	TRANS. ASS. ESTUD.	2.828	9.000	0
48300	BEQUES COL·LAB.	786.505	848.648	997.664
48400	PROGR. SUPORT EST.	32.515	32.314	27.731
48500	AJUTS TRANSPORT	153.964	169.422	197.574
48600	BECARIS FPI-UAB	1.415.114	1.553.940	1.640.878
48700	UAB SOLIDÀRIA	96.162	0	0
48800	BEQUES PATROCIN.	(495)	0	0
48900	BEQUES INTERNAC.	18.030	0	0
28640	DESPESES BECARIS	2.662.906	3.112.983	3.686.905
28641	DESP. BECAR. INSCR.	109.915	124.080	187.255
28645	D. BEC. EXT. N. RESI.	154.000	27.085	0
48	A FAMÍLIES I INSTITUCIONS SENSE LUCRE	6.824.112	7.423.097	8.277.353
49100	TC. A LA UE	57.260	106.475	67.011
49900	ALT. TC. EXTERIOR	22.743	10.475	35.216
49	A L'EXTERIOR	80.003	116.950	102.227
4	TRANSFERÈNCIES CORRENTS	7.226.393	7.852.240	8.702.236
62500	INV. OBRA NOVA	12.005.098	13.823.513	4.170.345
62510	INV. R. I M. EDIF.	297.604	345.266	898.071
62520	INV. URBAN. CAMPUS	389.425	86.815	306.433
62600	INV. N. MOB-EQ. OF.	432.159	988.337	813.797
62620	INV. N. INSTAL-LAC.	126.940	224.924	196.780
62625	INV. N. UTILLATGE	691	197.237	0
62630	INV. N. EQ. DOC-REC.	4.011.149	8.032.165	1.865.628
62640	INV. N. EQ-INFORM.	1.124.677	797.039	312.109
62650	INV. N. VEHICLES	0	0	2.616
62660	INV. N. ALT. EQUIP.	22.178	53.525	19.626
62670	INV. N. FONS BIBL.	108.207	96.405	65.853
62672	SUBSCRIP. I ALTRES	0	0	493
62900	ALT. DES. INV. NOVA	1.292.592	2.182.672	1.883.592
62	INVERSIÓ NOVA	19.810.720	26.827.898	10.535.343

SINDICATURA DE COMPTES DE CATALUNYA — INFORME 21/2008

Classificació econòmica	Descripció	Obligacions reconegudes 2004	Obligacions reconegudes 2005	Obligacions reconegudes 2006
63100	REP. MOB. OFICINA	224.989	408.413	216.796
63115	REP. INSTAL.	34.529	443.069	547.496
63120	(OST) REP. INSTAL.	110.097	642.930	298.927
63125	REP. D'UTILLATGE	480	17.286	0
63130	REP. EQ. DOC-REC.	348.626	742.502	313.973
63140	REP. EQ. INFORMÀT.	155.060	1.097.634	794.598
63160	REP. ALT. EQUIPAM.	15.019	28.434	9.428
63200	REP. FONS BIBLIO.	90.865	113.580	254.303
63202	SUBSCRIP. I ALTRES	0	0	4.034
63204	FONS BB ON-LINE	0	0	1.392
63400	REP. MOB. OFICINA	2.897	522	157
63410	REP. MOB. DOC-REC.	626	12.116	0
63420	REP. INTAL·LACIO.	128.009	60.897	28.093
63430	REP. EQ. DOC-REC.	4.655	14.847	18.595
63440	REP. EQ. INFORMÀT.	18.912	225.923	153.199
63460	REP. ALTRE IMMOB.	0	3.059	0
63470	REP. I CON. EDIFIC.	734.535	1.780.900	2.358.698
63480	REP. I CON. URBANI.	54.066	126.135	74.745
63500	INV. REMOD. EDIFIC.	4.116.502	2.382.259	3.456.797
63520	INV. REMOD. URBANI.	11.395	83.866	584.533
63900	ALT. DES. REPOSIC.	1.041.672	572.137	451.378
22610	MOB. I EQUIPS OF.	326.756	454.871	507.834
22620	EQUIPS INFORMÀT.	462.251	540.089	526.599
22625	INSTAL. TÈCNIQUES	64.272	89.292	145.242
22630	EQUIPS DOCENTS	336.431	345.090	369.681
22635	UTILLATGE-EINES	893	1.970	7.082
22640	ALTRES INVENTAR.	43.353	38.417	98.505
22650	VEHICLES	23.100	6.000	17.628
22710	LLIBRES	0	208.412	237.454
22711	LLIBRES ON-LINE	0	0	34.650
22720	REVISTES	0	847.932	870.381
22721	ALTRE. MAT. DOCUM.	0	1.485.010	99.909
22724	REVISTES ON-LINE	0	0	1.577.724
28330	MOB. I EQUIPS OF.	42.367	47.736	38.077
28332	EQUIPS INFORMÀT.	119.489	137.403	149.743
28333	INSTAL. TÈCNIQUES	5.371	19.598	28.836
28334	EQ. DOCEN. I RECER.	49.375	151.181	127.083
28335	UTILLATGE-EINES	830	0	83
28336	ALT. ADQ. INVENTAR.	4.784	2.680	6.655
28340	ADQUIS. BIBLIOG.	0	36.231	67.330
28342	SUBSCRIP. I ALTRE	0	0	4.634
28344	FONS BB ON-LINE	0	0	681
63	INVERSIÓ DE REPOSICIÓ	8.572.206	13.168.421	14.482.953
64001	INV. IMMAT. ARR. FI.	21.087	36.652	21.946
64005	INV. PR. INF. PROPI	82.526	198.473	635.738
64010	INV. MOB. OFICINA	73.055	90.069	111.488
64020	INV. EQ. DOC-REC.	1.460.269	2.329.748	2.671.188
64030	INV. UTILLATGE	22.577	44.988	797
64035	INV. INSTAL·LACIO.	36.283	76.030	23.831
64040	INV. ELEM. TRANSP.	0	49.716	0
64050	INV. EQ. INFORMÀT.	673.673	800.015	802.819
64055	LLICÈNC. PROG. INF.	102.367	71.918	105.655
64060	INV. ALT. EQUIPS	39.254	60.821	74.149
64090	INV. FONS BIBLIO.	146.662	427.233	260.494
64092	SUBSCRIP. I ALTRE	0	0	160.063
64094	FONS BB ON-LINE	0	0	14.109
64095	MANT. EQ. INVENT.	738.961	694.373	581.616

SINDICATURA DE COMPTES DE CATALUNYA — INFORME 21/2008

Classificació econòmica	Descripció	Obligacions reconegudes 2004	Obligacions reconegudes 2005	Obligacions reconegudes 2006
64099	LLOGUER EQUIPS	34.634	7.914	10.069
64100	MAT. FUNGIBLE	3.182.138	3.416.645	3.324.682
64101	SUBST. NC. CATALOG.	13.119	12.702	8.797
64105	PUBLICITAT	45.245	3.147	9.989
64110	CONFERÈNCIES	0	55.441	359.905
64115	SERVEIS BANCARIS	11.044	13.682	18.630
64120	INSCR. CURSOS PAS	12.968	42.947	21.420
64125	INSCR. CONGR. PDI	259.411	337.474	344.591
64150	ALTRES SERVEIS	358.317	391.271	881.542
64200	PERSONAL PROPI	3.697.640	2.796.908	2.653.658
64250	PERSONAL EXTERN	5.290.345	5.878.750	5.386.468
64260	S. S. PERS. EVENT.	1.542.189	1.692.094	1.678.102
64270	DESPESES BECARIS	3.489.535	3.440.533	3.506.743
64271	DESP. BECAR. INSCR.	82.125	105.616	127.346
64280	INDEMNITZACIONS	30.261	54.294	35.666
64300	DESP. VIATGE	1.318.165	1.550.320	1.611.799
64350	DIETES EXEMPTES	655.024	778.553	811.861
64360	INSCRIP. CURSOS	55.091	23.674	24.869
64370	DESP. VIAT. P. ALIÈ	979.954	998.547	1.130.286
64900	ALTRES DESPESES	2.319.034	2.318.601	2.098.199
64	INVERSIÓ EN R+D+I	26.772.953	28.799.149	29.508.515
6	INVERSIONS REALS	55.155.879	68.795.468	54.526.811
71100	T. C. ALT. ORGANIS.	507.268	599.300	531.298
71	ALTRES ORGANISMES	507.268	599.300	531.298
75200	T. CAP. UNIV. CATAL.	227.033	400.408	207.870
75	A LA GENERALITAT I ALTRES ORGANISMES	227.033	400.408	207.870
77100	T. CAP. EMP. PRIV.	300	0	0
77	A EMPRESES PRIVADES	300	0	0
78100	T. CAP. ISFL	740.350	38.767	625.591
78	A FAMÍLIES I INSTITUCIONS SENSE LUCRE	740.350	38.767	625.591
79100	TC. A LA UE	13.080	20.000	0
79900	ALT. TC. EXTERIOR	6.548	0	1200
79	A LA UNIÓ EUROPEA	19.628	20.000	1.200
7	TRANSFERÈNCIES DE CAPITAL	1.494.579	1.058.475	1.365.959
86000	ADQUIS. ACCIONS	363.819	70.308	29.931
86	ADQUISICIÓ D'ACCIONS	363.819	70.308	29.931
8	VARIACIÓ D'ACTIUS FINANCERS	363.819	70.308	29.931
91100	AM. PRÉST. PQI	105.757.293	0	0
91120	AM. PRÉST. PPI UAB	6.010.121	11.638.801	0
91150	AM. PRÉST. ICF	12.496	0	0
91250	AM. PRÉST. MCYT	0	95.411	1.387.565
91	AMORTITZACIÓ PRÉSTECES	111.779.910	11.734.212	1.387.565
9	VARIACIÓ DE PASSIUS FINANCERS	111.779.910	11.734.212	1.387.565
TOTAL		346.505.786	271.105.028	268.366.877

Imports en euros.

Font: Elaboració pròpia a partir de la Liquidació del pressupost dels exercicis 2004, 2005 i 2006.

Sindicatura de Comptes de Catalunya
Av. Litoral, 12-14
08005 Barcelona
Tel. +34 93 270 11 61
Fax +34 93 270 15 70
sindicatura@sindicatura.cat
www.sindicatura.cat

Elaboració del document PDF: gener de 2009

Dipòsit legal de la versió enquadernada
d'aquest informe: B-6250-2009